



sinarmas multiartha



Sinergi Strategis dalam Memajukan Nilai dan Meningkatkan Keberlanjutan

A Strategic Synergy in Advancing Value and Enhancing Sustainability



2024

Laporan Tahunan
Annual Report

Sinergi Strategis dalam Memajukan Nilai dan Meningkatkan Keberlanjutan

A Strategic Synergy in Advancing Value and Enhancing Sustainability



Sepanjang tahun 2024, PT Sinar Mas Multiartha Tbk menjalankan strategi pengelolaan yang menekankan sinergi strategis sebagai fondasi utama dalam menciptakan pertumbuhan yang bernilai dan berkelanjutan. Fokus Perseroan tidak hanya tertuju pada performa masing-masing Entitas Anak, tetapi diarahkan pada kolaborasi lintas unit usaha yang saling melengkapi dan memperkuat. Melalui integrasi layanan keuangan, optimalisasi teknologi informasi secara terkoordinasi, serta efisiensi operasional, Perseroan membangun struktur bisnis yang mampu memberikan nilai tambah yang konsisten, memperkuat daya saing grup secara menyeluruh, serta menjaga keseimbangan antara profitabilitas dan ketahanan jangka panjang.

Dalam rangka mendukung hal tersebut, strategi pengembangan usaha difokuskan pada investasi di sektor-sektor prioritas, penguatan struktur permodalan melalui penerbitan obligasi, serta pengembangan infrastruktur digital yang adaptif terhadap dinamika industri. Prinsip-prinsip keberlanjutan juga terus diintegrasikan ke dalam pengambilan keputusan strategis, termasuk di antaranya program literasi keuangan, pemberdayaan masyarakat, serta pengelolaan risiko terintegrasi yang sejalan dengan pendekatan ESG. Melalui sinergi yang terarah dan berorientasi jangka panjang ini, Perseroan menegaskan bahwa penciptaan nilai ekonomi dan tanggung jawab sosial-lingkungan merupakan satu kesatuan yang tidak terpisahkan dalam membangun pertumbuhan yang inklusif dan berkelanjutan.

Throughout 2024, PT Sinar Mas Multiartha Tbk implemented a management strategy that emphasized strategic synergy as the main foundation in creating valuable and sustainable growth. The Company's focus was not only directed at the performance of each Subsidiary, but also on cross-business unit collaboration that complements and strengthens one another. Through the integration of financial services, coordinated optimization of information technology, and operational efficiency, the Company built a business structure capable of delivering consistent added value, strengthening the Group's overall competitiveness, and maintaining a balance between profitability and long-term resilience.

In support of this, the business development strategy was focused on investments in priority sectors, strengthening capital structure through bond issuance, and the development of digital infrastructure that is adaptive to industry dynamics. Sustainability principles were also continuously integrated into strategic decision-making, including financial literacy programs, community empowerment, and integrated risk management aligned with the ESG approach. Through this focused and long-term-oriented synergy, the Company affirms that the creation of economic value and social-environmental responsibility are an inseparable unity in building inclusive and sustainable growth.

SANGGAHAN DAN BATASAN TANGGUNG JAWAB

Disclaimer and Scope of Responsibility

Laporan Tahunan 2024 PT Sinar Mas Multiartha Tbk (yang selanjutnya disebut "Sinar Mas Multiartha" atau "Perseroan") disusun berdasarkan Peraturan Otoritas Jasa Keuangan No. 29/POJK.04/2016 tentang Laporan Tahunan Emiten atau Perusahaan Publik serta Peraturan Otoritas Jasa Keuangan No. 51/POJK.03/2017 tentang Penerapan Keuangan Berkelanjutan bagi Lembaga Jasa Keuangan, Emiten, dan Perusahaan Publik. Muatan konten laporan ini sesuai dengan Surat Edaran Otoritas Jasa Keuangan No. 16/SEOJK.04/2021 tentang Bentuk dan Isi Laporan Tahunan Emiten atau Perusahaan Publik.







Laporan ini memuat informasi terkait prinsip-prinsip keberlanjutan dalam seluruh aspek bisnis yang dijalankan serta kinerja ekonomi, sosial, dan lingkungan Perseroan selama periode 1 Januari 2024 hingga 31 Desember 2024, disertai dengan perbandingan kinerja tahun-tahun sebelumnya. Selain itu, Laporan Tahunan ini juga menyajikan informasi terkait proyeksi kerja Perseroan di tahun selanjutnya yang disusun berdasarkan pernyataan-pernyataan prospektif dan berbagai asumsi mengenai kondisi mendatang Perseroan, serta lingkungan bisnis yang terkait, sehingga dapat mengakibatkan perkembangan aktual secara material berbeda dari yang dilaporkan. Oleh karena itu, Perseroan mengimbau agar pemangku kepentingan dapat menggunakan informasi tersebut secara bijak dalam pengambilan keputusan.

Informasi lebih lanjut terkait laporan ini dan muatan di dalamnya dapat diperoleh melalui:

The 2024 Annual Report of PT Sinar Mas Multiartha Tbk (hereinafter referred to as "Sinar Mas Multiartha" or "the Company") was prepared based on Financial Services Authority Regulation No. 29/POJK.04/2016 on Annual Reports of Issuers or Public Companies as well as Financial Services Authority Regulation No. 51/POJK.03/2017 on the Implementation of Sustainable Finance for Financial Services Institutions, Issuers, and Public Companies. The content of this report is in accordance with Financial Services Authority Circular Letter No. 16/SEOJK.04/2021 on the Form and Content of the Annual Report of Issuers or Public Companies.

This report contains information related to sustainability principles in all aspects of the current ongoing business and the Company's economic, social, and environmental performance for the period of 1 January 2024 to 31 December 2024, completed with a comparison of the performance of the previous years. In addition, this Annual Report also presents information related to the Company's work projections for the following year, compiled based on prospective statements and various assumptions on the Company's future conditions, as well as the related business environment, which may result in actual developments that are materially different from those reported. Therefore, the Company urges stakeholders to use the information with discretion in decision-making.

Further information regarding this report and its contents can be obtained through:

 <p>FELIX Sekretaris Perusahaan Corporate Secretary</p>	<p>Menara Tekno Lt. 7 / 7th Fl. Jl. Fachruddin No. 19, Jakarta Pusat / Central Jakarta 10250</p> <p> (021) 392 5660  (021) 392 5788</p> <p> multiartha@smma.co.id  www.smma.co.id</p>	
---	---	---

TENTANG LAPORAN TAHUNAN 2024 PT SINAR MAS MULTIARTHA TBK

Brief Information on the 2024 Annual Report of PT Sinar Mas Multiartha Tbk

Laporan Tahunan 2024 PT Sinar Mas Multiartha Tbk merupakan Laporan Tahunan ke-29 yang diterbitkan Perseroan. Tujuan utama Laporan Tahunan ini disusun untuk meningkatkan keterbukaan informasi Perseroan kepada para pemangku kepentingan. Selain itu, Laporan Tahunan ini juga disusun untuk memenuhi ketentuan pelaporan hasil kinerja Perseroan kepada regulator.

Laporan Tahunan ini disajikan dalam 2 bahasa, yaitu Bahasa Indonesia dan Bahasa Inggris dengan menggunakan jenis dan ukuran huruf yang mudah dibaca. Laporan Tahunan ini tersedia dalam bentuk cetakan dengan kualitas yang baik, serta dalam bentuk elektronik yang dapat dilihat dan diunduh di situs web resmi Perseroan, yaitu www.smma.co.id.

The 2024 Annual Report of PT Sinar Mas Multiartha Tbk is the 29th Annual Report issued by the Company. The main objective of this Annual Report is to improve the Company's information disclosure to its stakeholders. In addition, this Annual Report is also compiled to meet the Company's performance result reporting requirement to the regulators.

This Annual Report is presented in 2 languages, Indonesian and English, and uses font type and size that are easy to read. This Annual Report is available in a good quality printed form, as well as in an electronic form that can be viewed and downloaded from the Company's official website, www.smma.co.id.

ULASAN TAHUN 2024

2024 Year in Review

KINERJA KEUANGAN Financial Performance



Total Aset
Total Assets

2024

Rp117.19

triliun / trillion

2.83%

year on year
(YoY)



Pendapatan
Income



Laba Tahun Berjalan
Profit for The Year

2024

Rp27.19

triliun / trillion

0.98%

year on year (YoY)

2024

Rp897.28

miliar / billion

24.52%

year on year (YoY)

KINERJA PER SEGMENT USAHA

Performance per Business Segment



DAFTAR ISI

Tabel of Contents

Strategi Keberlanjutan / Sustainability Strategy	6
Penentuan Isi dan Topik Material / Determination of Material Content and Topic	8
Pelibatan Pemangku Kepentingan / Stakeholder Engagement	8
Penentuan Topik Material / Determination of Material Topics	12
Verifikasi oleh Pihak Independen / Independent Verification	13
Chapter 1	
KILAS KINERJA Performance Highlights	14
Chapter 2	
LAPORAN MANAJEMEN Management Report	28
Chapter 3	
PROFIL PERUSAHAAN Company Profile	58
Chapter 4	
ANALISIS DAN PEMBAHASAN MANAJEMEN Management Discussion and Analysis	192
Chapter 5	
TATA KELOLA PERUSAHAAN Corporate Governance	222
Chapter 6	
LAPORAN KEBERLANJUTAN Sustainability Report	290
Tanggung Jawab Laporan Tahunan / Annual Report Responsibility	351
Tanggapan terhadap Umpan Balik Tahun Sebelumnya / Responses to Previous Year's Report Feedback	352
Lembar Umpan Balik / Feedback Form	353
Indeks Pengungkapan Kriteria POJK No. 51/POJK.03/2017 / POJK Criteria Disclosure Index No. 51/POJK.03/2017	355
Daftar Pengungkapan Sesuai Pelaporan ESG Metrik / Disclosure List in Accordance with ESG Reporting Metrics	358
Laporan Keuangan / Financial Report	360

KILAS KINERJA

Performance Highlights

Ikhtisar Kinerja Keberlanjutan / Sustainability Performance Highlights	16
Ikhtisar Saham / Share Highlights	23
Ikhtisar Obligasi / Bonds Highlights	25
Penghargaan / Award	25
Keanggotaan Asosiasi / Association Membership	26
Peristiwa Penting / Significant Events	26

LAPORAN MANAJEMEN

Management Report

Laporan Dewan Komisaris / Report from the Board of Commissioners	31
Laporan Direksi / Report from the Board of Directors	37
Profil Dewan Komisaris / Profile of the Board of Commissioners	46
Profil Direksi / Profile of the Board of Directors	50

PROFIL PERUSAHAAN

Company Profile

Identitas Perusahaan / Corporate Identity	60
Riwayat Singkat / Brief History of the Company	62
Struktur Organisasi / Organization Structure	63
Jejak Langkah / Milestones	64
Visi, Misi, dan Nilai Perusahaan / Vision, Mission, and Corporate Values	68
Bidang Usaha / Line of Business	70
Wilayah Operasional / Operational Areas	71
Struktur Korporasi / Corporate Structure	72
Informasi Entitas Anak dan Entitas Asosiasi / Information on Subsidiaries and Associates	74
Alamat Perusahaan, Entitas Anak, dan Entitas Asosiasi / Address of the Company, Subsidiaries, and Associates	169
Komposisi Pemegang Saham / Shareholders Composition	171
Pemegang Saham Utama dan Pengendali / Main and Controlling Shareholders	173
Realisasi Penggunaan Dana Hasil Penawaran Umum / Realization of Public Offering Proceeds Utilization	174
Program Kepemilikan Saham oleh Karyawan dan/atau Manajemen / Employee and/or Management Stock Allocation Program	174
Kronologi Pencatatan Saham / Chronological Listing of Shares	176
Kebijakan dan Pembagian Dividen / Dividend Policy and Distribution	179
Kronologi Pencatatan Obligasi / Chronological Listing of Bonds	180
Lembaga Penunjang Pasar Modal / Capital Market Supporting Institution	182

Informasi pada Situs Web Perseroan / Information on the Company's Website	183
Sumber Daya Manusia / Human Resources	184

ANALISIS DAN PEMBAHASAN MANAJEMEN

Management Discussion and Analysis

Tinjauan Ekonomi / Economic Overview	194
Tinjauan Industri / Industry Overview	195
Tinjauan Operasional / Operational Overview	196
Strategi Pengembangan Usaha Tahun 2024 / Business Development Strategy of 2024	196
Tinjauan Segmen Usaha / Business Segment Overview	196
Tinjauan Keuangan / Financial Overview	201
Laporan Posisi Keuangan Konsolidasian / Consolidated Statement of Financial Position	201
Laporan Laba Rugi dan Penghasilan Komprehensif Lain Konsolidasian / Consolidated Statement of Profit or Loss and Other Comprehensive Income	204
Laporan Arus Kas Konsolidasian / Consolidated Statements of Cash Flows	207
Rasio Keuangan / Financial Ratio	208
Struktur Permodalan / Capital Structure	209
Investasi Barang Modal / Capital Goods Investment	209
Ikatan Material terkait Investasi Barang Modal / Material Commitment related to Capital Goods Investment	210
Informasi dan Fakta Material mengenai Investasi, Ekspansi, Divestasi, Akuisisi atau Restrukturisasi Utang/Modal / Material and Factual Information related to Investment, Expansion, Divestment, Acquisition, and Debt/Capital Restructuring	215
Transaksi Material yang Mengandung Benturan Kepentingan atau Transaksi dengan Pihak Berelasi / Material Transactions Having Conflict of Interest or Transactions with Affiliates	216
Komitmen dan Kontinjensi / Commitments and Contingency	217
Instrumen Keuangan Derivatif dan Aktivitas Lindung Nilai / Derivative Financial Instrument and Hedging Activities	218
Aspek Pemasaran / Marketing Aspect	219
Perbandingan Target dan Realisasi 2024 serta Target 2025 / Target Comparison and Realization of 2024 and Target of 2025	219
Prospek Usaha 2025 / Business Prospect of 2025	219
Strategi Usaha 2025 / Business Strategy of 2025	220
Informasi Material setelah Tanggal Laporan Akuntan / Material Information after the Date of the Accountant Report	220
Perubahan Peraturan Perundang-Undangan yang Berdampak Signifikan terhadap Perusahaan / Amendment to Laws and Regulations with Significant Impact to Company	221
Perubahan Kebijakan Akuntansi / Changes in Accounting Policy	221

TATA KELOLA PERUSAHAAN

Corporate Governance

Komitmen dan Penerapan GCG / Commitment and Implementation of GCG	224
Tujuan Penerapan GCG / Objective of GCG Implementation	225
Struktur dan Mekanisme Penerapan GCG / Structure and Mechanism of GCG Implementation	225
Penerapan Pedoman Tata Kelola Perusahaan Terbuka / Implementation of Public Company Governance Guideline	227
Rapat Umum Pemegang Saham / General Meeting of Shareholders	231
Dewan Komisaris / Board of Commissioners	240
Direksi / Board of Directors	246
Kebijakan Nominasi dan Remunerasi Dewan Komisaris dan Direksi / Board of Commissioners and Board of Directors Nomination and Remuneration Policy	256
Komite Audit / Audit Committee	258
Komite Nominasi dan Remunerasi / Nomination and Remuneration Committee	265
Sekretaris Perusahaan / Corporate Secretary	271
Audit Internal / Internal Audit	273
Sistem Pengendalian Internal / Internal Control System	278
Sistem Manajemen Risiko / Risk Management System	280
Tata Kelola Teknologi Informasi / Information Technology Governance	285
Kode Etik / Code of Ethics	285
Budaya Perusahaan / Corporate Culture	286
Pengendalian Gratifikasi dan Anti-Korupsi / Gratification Control and Anti-Corruption	287
Pemberian Dana untuk Kegiatan Sosial Politik / Funding of Political Activities	287
Perkara Penting dan Sanksi Administratif / Significant Cases and Administrative Sanction	287
Larangan Transaksi Orang Dalam / Prohibition of Insider Trading	287
Penanganan Benturan Kepentingan / Conflict of Interest Management	288
Sistem Pelaporan Pelanggaran / Whistleblowing System	289

LAPORAN KEBERLANJUTAN

Sustainability Report

Tata Kelola Keberlanjutan / Sustainability Governance	292
Aspek Sosial / Social Aspect	294
Aspek Lingkungan / Environmental Aspect	341

STRATEGI KEBERLANJUTAN [POJK.51-A1]

Sustainability Strategy

Perseroan bersama Entitas Anak terus mengintegrasikan prinsip keberlanjutan dalam setiap aspek bisnis melalui berbagai inisiatif yang selaras dengan keseimbangan ekonomi, sosial, dan lingkungan. Dengan pendekatan ini, Perseroan berkomitmen untuk menciptakan nilai jangka panjang serta mendukung pencapaian Tujuan Pembangunan Berkelanjutan (Sustainable Development Goals/SDGs), sambil memastikan kesejahteraan masyarakat dan pelestarian lingkungan.

The Company, together with its Subsidiaries, continues to integrate sustainability principles into all aspects of its business through various initiatives aligned with economic, social, and environmental balance. Through this approach, the Company is committed to creating long-term value and supporting the achievement of the Sustainable Development Goals (SDGs) while ensuring community well-being and environmental preservation.

Keberlanjutan Kinerja Ekonomi Economic Performance Sustainability



Mendukung Perkembangan Ekonomi yang Berkelanjutan Supporting a Sustainable Economic Development

Target 2024

- Peningkatan pencapaian kinerja keuangan dan operasional dibandingkan tahun sebelumnya; serta
- Peningkatan kondisi ekonomi masyarakat di sekitar wilayah operasional.

2024 Targets

- Improved achievements of financial and operational performances compared from the previous year; and
- Improved economic condition of the communities surrounding the operational areas.

Kegiatan

- Mempertahankan kinerja keuangan dan operasional;
- Mendistribusikan manfaat ekonomi bagi para pemangku kepentingan; serta
- Melaksanakan pemberdayaan masyarakat yang menunjang peningkatan kesejahteraan dan ekonomi masyarakat lokal.

Activities

- Maintaining financial and operational performances;
- Distributing economic benefits for the stakeholders; and
- Implementing community empowerment that supports the improvement of the local community's welfare and economy.

Strategi Pencapaian

- Memastikan masing-masing Entitas Anak menyediakan produk dan/atau jasa yang bervariasi dan berkualitas; serta
- Melaksanakan berbagai program pemberdayaan masyarakat yang membantu peningkatan perekonomian masyarakat sekitar.

Achievement Strategy

- Ensuring every Subsidiary provides varied and quality products and/or services; and
- Implementing various community empowerment programs that assists the improvement of economy of the surrounding community.

Keberlanjutan Kinerja Sosial Social Performance Sustainability



Mendorong Formalisasi dan Pertumbuhan Usaha Mikro, Kecil, dan Menengah (UMKM), Termasuk Melalui Akses Terhadap Jasa Keuangan Encouraging the Formalization and Growth of the Micro, Small, and Medium Enterprises (MSMEs), Including Through Access of Financial Services

Target 2024

Konsisten dalam pembiayaan atau penyaluran kredit kategori kegiatan usaha berkelanjutan (KKUB).

2024 Targets

Consistent in financing or loan disbursement under the sustainable business activities category (KKUB).

Kegiatan

- Menyelenggarakan program edukasi, literasi, dan inklusi keuangan; serta
- Memudahkan akses pembiayaan dan penyaluran kredit untuk UMKM.

Activities

- Organizing financial education, literacy, and inclusion programs; and
- Facilitate access to financing and loan disbursement for MSMEs.

Keberlanjutan Kinerja Sosial Social Performance Sustainability

Strategi Pencapaian

- Meningkatkan pemahaman masyarakat mengenai produk-produk jasa keuangan; serta
- Meningkatkan jumlah dana yang disalurkan kepada UMKM, khususnya yang berwawasan lingkungan.

Achievement Strategy

- Improving public understanding of financial service products; and
- Improving the amount of funds distributed to MSMEs, especially those with environmental insight.



**Melindungi Hak-Hak Karyawan dan Menciptakan Lingkungan Kerja yang Layak Bagi Seluruh Karyawan
Protecting Employee Rights and Creating a Decent Work Environment for All Employees**

Target 2024

- Tingkat kecelakaan kerja nol (zero accident); serta
- Pemberian remunerasi yang sesuai dan kompetitif.

2024 Targets

- Zero accident; and
- Provision of appropriate and competitive remuneration.

Kegiatan

- Menyediakan lingkungan kerja yang layak dan nyaman; serta
- Memenuhi hak setiap karyawan, termasuk pemberian remunerasi yang mempertimbangkan tanggung jawab kerja dan peraturan pemerintah setempat.

Activities

- Providing decent and comfortable work environment; and
- Fulfilling the rights of every employee, including provision of remuneration that considers the work responsibility and local government regulation.

Strategi Pencapaian

- Memberikan remunerasi yang sesuai dengan peraturan pemerintah dan ketentuan Perseroan;
- Menyediakan sarana dan prasarana kesehatan dan keselamatan kerja (K3);
- Menetapkan kebijakan protokol kesehatan; serta
- Mengikutsertakan karyawan dalam berbagai program pengembangan kompetensi.

Achievement Strategy

- Provide remuneration in line with the government regulation and the Company's provision;
- Provide occupational health and safety (OHS) facilities and/or infrastructure;
- Establish health protocol policies; and
- Involving employees in various competency development programs.

Keberlanjutan Kinerja Lingkungan Environmental Performance Sustainability



**Mencapai Pengelolaan Berkelanjutan dan Pemanfaatan Sumber Daya Alam Secara Efisien
Achieving Sustainable Management and Efficient Use of Natural Resources**

Target 2024

- Penurunan biaya pemakaian listrik, air, dan bahan bakar minyak; serta
- Penurunan penggunaan kertas.

2024 Targets

- Reduced costs of electricity, water, and fuels; and
- Reduced paper usage.

Kegiatan

- Menggunakan pendingin ruangan yang ramah lingkungan;
- Menghentikan penggunaan lampu penerangan di seluruh jaringan Perseroan pukul 12.00-13.00 waktu lokal;
- Mengurangi dan meminimalkan penggunaan kertas dengan mengalihkannya ke penggunaan internet; serta
- Memanfaatkan layanan teleconference untuk melakukan pengawasan dan koordinasi kegiatan operasional.

Activities

- Using environmentally-friendly air conditioners;
- Stopping the use of lighting throughout the Company's network at 12.00-13.00 local time;
- Reducing and minimizing paper usage and switch to internet usage; and
- Utilizing teleconference service to monitor and coordinate operational activities.

Strategi Pencapaian

- Menyosialisasikan efisiensi penggunaan listrik, bahan bakar minyak, air, dan kertas; serta
- Melaksanakan inisiatif secara konsisten dan berkesinambungan.

Achievement Strategy

- Socializing the efficient usage of electricity, fuels, water, and paper; and
- Consistent and sustainable implementation of the initiatives.

PENENTUAN ISI DAN TOPIK MATERIAL

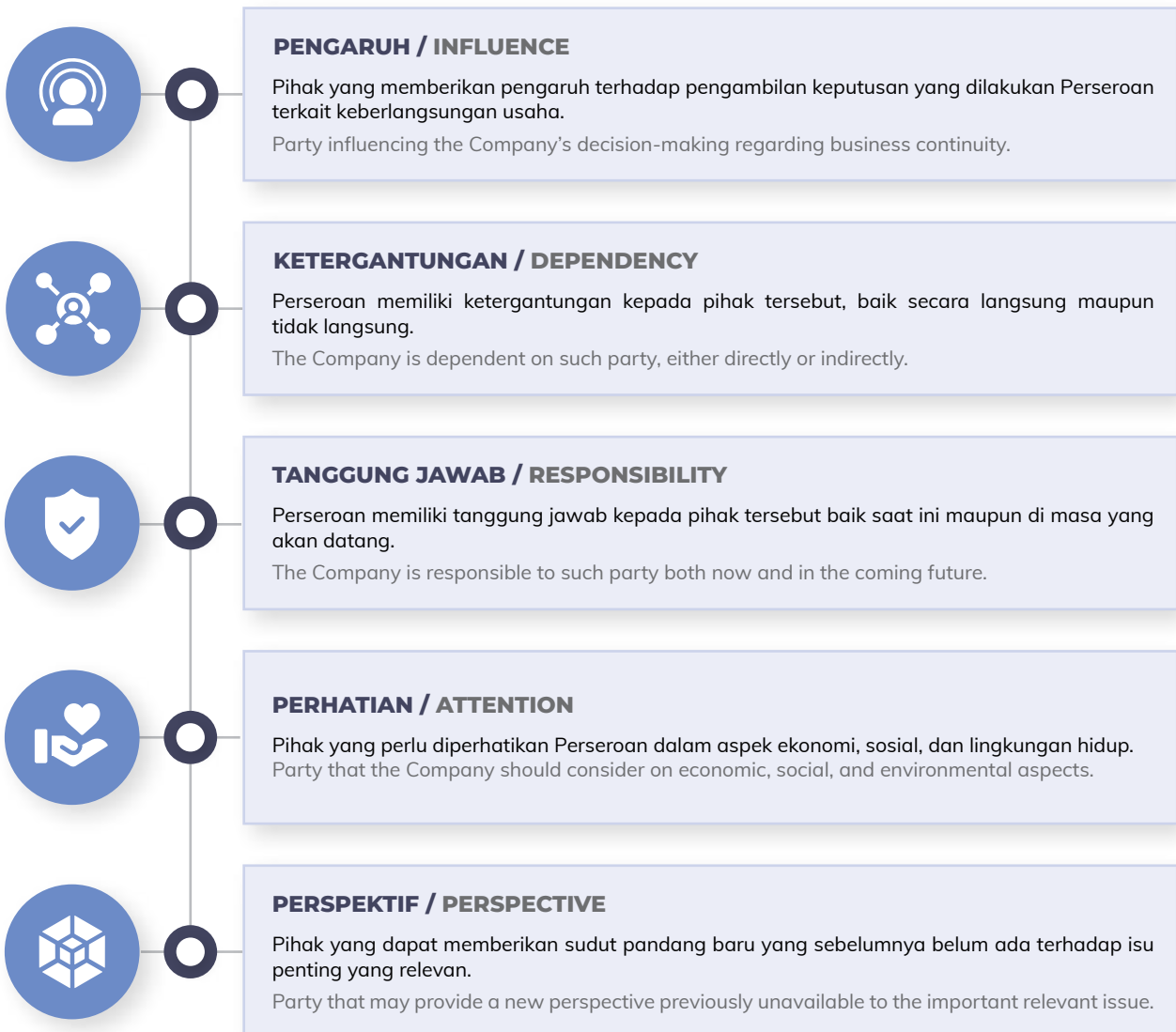
Determination of Material Content and Topic

Pelibatan Pemangku Kepentingan [POJK.51-E4]

Keterlibatan pemangku kepentingan dalam setiap lini bisnis yang dijalankan Perseroan berperan penting dalam membangun hubungan yang solid, memenuhi ekspektasi mereka, serta mengarahkan praktik bisnis berkelanjutan secara lebih efektif. Oleh karena itu, Perseroan mengidentifikasi kelompok pemangku kepentingan yang relevan berdasarkan pedoman AA1000 Stakeholder Engagement Standard (SES) 2015, sebagai berikut.

Stakeholder Engagement [POJK.51-E4]

Stakeholder engagement in every aspect of the Company's business plays a crucial role in building strong relationships, meeting stakeholder expectations, and guiding more effective sustainable business practices. Therefore, the Company identifies relevant stakeholder groups based on the AA1000 Stakeholder Engagement Standard (SES) 2015 guidelines, as follows.



Perseroan telah mengidentifikasi dan memetakan kelompok pemangku kepentingan serta merumuskan respons terhadap kebutuhan masing-masing, sebagaimana diuraikan berikut.

The Company has identified and mapped stakeholder groups and formulated responses to their respective needs, as outlined below.

Pemegang Saham dan Investor Shareholders and Investors	
<p>Dasar Pemilihan</p> <ul style="list-style-type: none"> Tanggung jawab; Perspektif; serta Pengaruh. 	<p>Selection Basis</p> <ul style="list-style-type: none"> Responsibility; Perspective; and Influence.
<p>Kebutuhan Pemangku Kepentingan</p> <ul style="list-style-type: none"> Kinerja keuangan dan non-keuangan; Keberlanjutan usaha; serta Informasi yang jelas dan terkini terkait arah strategis Perseroan. 	<p>Stakeholder Needs</p> <ul style="list-style-type: none"> Financial and non-financial performance; Business sustainability; and Clear and updated information on the Company's strategic direction.
<p>Respons Terhadap Kebutuhan Pemangku Kepentingan</p> <ul style="list-style-type: none"> Menyusun strategi peningkatan kinerja keuangan dan non-keuangan serta keberlanjutan usaha; Menjaga kinerja tetap optimal dan sesuai target, dengan memperhatikan aspek ekonomi, sosial, dan lingkungan; serta Menyampaikan informasi mutakhir secara transparan. 	<p>Responses to Stakeholder Needs</p> <ul style="list-style-type: none"> Formulating a strategy to improve financial and non-financial performance, as well as business sustainability; Maintaining an optimal and on-target performance by considering economic, social, and environmental aspects; and Delivering up-to-date information transparently.
<p>Metode Pelibatan dan Frekuensi Pelaksanaan</p> <ul style="list-style-type: none"> Pelaksanaan Rapat Umum Pemegang Saham dan paparan publik; Penyampaian Laporan Tahunan; serta Penyediaan akses informasi dalam situs web Perseroan. 	<p>Involvement Method and Implementation Frequency</p> <ul style="list-style-type: none"> Implementation of General Meeting of Shareholders and public expose; Annual Report Submission; and Provision of access to information on the Company's website.
Pemerintah dan Regulator Government and Regulator	
<p>Dasar Pemilihan</p> <ul style="list-style-type: none"> Tanggung jawab; serta Pengaruh. 	<p>Selection Basis</p> <ul style="list-style-type: none"> Responsibility; and Influence.
<p>Kebutuhan Pemangku Kepentingan</p> <ul style="list-style-type: none"> Kepatuhan regulasi dan pelaksanaan prinsip kehati-hatian dan tata kelola perusahaan; serta Pemenuhan kewajiban perpajakan. 	<p>Stakeholder Needs</p> <ul style="list-style-type: none"> Regulatory compliance and the implementation of prudential and good corporate governance principles; and Fulfilment of tax obligations.
<p>Respons Terhadap Kebutuhan Pemangku Kepentingan</p> <ul style="list-style-type: none"> Memastikan pemenuhan seluruh peraturan yang berlaku; Meningkatkan kualitas pelaksanaan tata kelola perusahaan (GCG); Melakukan analisis risiko sosial dan lingkungan dalam pembiayaan; serta Membayar pajak dan penerimaan negara bukan pajak (PNBP) sesuai aturan dan tepat waktu. 	<p>Responses to Stakeholder Needs</p> <ul style="list-style-type: none"> Ensuring fulfilment of all prevailing regulations; Improving the implementation quality of good corporate governance (GCG); Conducting social and environmental risks analysis on financing; and Paying taxes and non-tax state revenue (PNBP) in line with the rules and on-time.
<p>Metode Pelibatan dan Frekuensi Pelaksanaan</p> <ul style="list-style-type: none"> Penyampaian Laporan Tahunan, Laporan GCG, dan laporan lainnya; Penyusunan Rencana Aksi Keuangan Berkelanjutan (RAKB); serta Pembayaran dan pelaporan pajak dan PNBPNP. 	<p>Involvement Method and Implementation Frequency</p> <ul style="list-style-type: none"> Submission of Annual Report, GCG Report, and other reports; Preparation of Sustainable Finance Action Plan (RAKB); and Payment and reporting of taxes and PNBPNP.

Karyawan Employees

<p>Dasar Pemilihan</p> <ul style="list-style-type: none"> • Tanggung jawab; • Perhatian; • Pengaruh; serta • Ketergantungan. 	<p>Selection Basis</p> <ul style="list-style-type: none"> • Responsibility; • Attention; • Influence; and • Dependency.
<p>Kebutuhan Pemangku Kepentingan</p> <ul style="list-style-type: none"> • Pemenuhan hak ketenagakerjaan; • Pemenuhan aspek K3; • Pengembangan kompetensi dan karier; serta • Kepuasan kerja. 	<p>Stakeholder Needs</p> <ul style="list-style-type: none"> • Fulfilment of labour rights; • Fulfilment of OHS aspects; • Competency and career development; and • Job satisfaction.
<p>Respons Terhadap Kebutuhan Pemangku Kepentingan</p> <ul style="list-style-type: none"> • Memenuhi kontrak kerja dan perjanjian kerja bersama; • Memastikan kecukupan sarana dan prasarana K3; • Melaksanakan pengembangan kompetensi, penilaian kinerja, dan pengembangan karier; serta • Menyampaikan kebijakan terbaru Perseroan kepada seluruh karyawan. 	<p>Responses to Stakeholder Needs</p> <ul style="list-style-type: none"> • Fulfilment of employment contract and collective labour agreement; • Ensuring the adequacy of OHS facilities and infrastructure; • Implementing competency development, performance assessment, and career development; and • Communicate latest Company's policy to all employees.
<p>Metode Pelibatan dan Frekuensi Pelaksanaan</p> <ul style="list-style-type: none"> • Penyusunan Peraturan Perusahaan yang mengatur hak dan kewajiban karyawan; • Penyediaan whistleblowing system (WBS) untuk melaporkan pelanggaran praktik ketenagakerjaan; • Pelaksanaan berbagai kegiatan pengembangan kompetensi, promosi, atau mutasi; serta • Pelaksanaan survei kepuasan karyawan. 	<p>Involvement Method and Implementation Frequency</p> <ul style="list-style-type: none"> • Preparation of Company Regulations on employee rights and obligations; • Provision of a whistleblowing system (WBS) to report any violation of labour practice; • Implementation of various competency development, promotion, or mutation activities; and • Implementation of employee satisfaction survey.

Nasabah Customers

<p>Dasar Pemilihan</p> <ul style="list-style-type: none"> • Ketergantungan; • Tanggung jawab; serta • Perhatian. 	<p>Selection Basis</p> <ul style="list-style-type: none"> • Dependency; • Responsibility; and • Attention.
<p>Kebutuhan Pemangku Kepentingan</p> <ul style="list-style-type: none"> • Tanggapan dan tindak lanjut atas umpan balik, masukan, keluhan, dan permintaan informasi; • Pengembangan produk dan jasa, khususnya yang ditawarkan Entitas Anak; • Kesehatan dan keselamatan dalam operasional Perseroan; • Kinerja keberlanjutan; • Perlindungan privasi nasabah dan keamanan data; • Layanan yang prima; serta • Edukasi, literasi, dan inklusi keuangan. 	<p>Stakeholder Needs</p> <ul style="list-style-type: none"> • Response and follow-up on feedback, inputs, complaints, and information requests; • Development of products and services, especially from Subsidiaries; • Health and safety in Company's operation; • Sustainability performance; • Protection of customers privacy and data security; • Premium services; and • Financial education, literacy, and inclusion.
<p>Respons Terhadap Kebutuhan Pemangku Kepentingan</p> <ul style="list-style-type: none"> • Menyediakan media komunikasi, seperti situs web, call center, atau tatap muka melalui frontliner; • Menindaklanjuti umpan balik, masukan, keluhan, dan pengaduan yang diterima; • Menggali kebutuhan nasabah dan mengembangkan inovasi produk dan layanan digital; • Menjaga privasi dan keamanan data nasabah; serta • Menyelenggarakan program edukasi, literasi, dan inklusi keuangan melalui Entitas Anak. 	<p>Responses to Stakeholder Needs</p> <ul style="list-style-type: none"> • Provision of communication media i.e. website, call centre, or face to face via a frontliner; • Follow-up on feedbacks, inputs, and complaints received; • Exploring customer needs and developing product innovations and digital services; • Maintain customer privacy and data security; and • Organizing financial education, literacy, and inclusion programs via Subsidiaries.
<p>Metode Pelibatan dan Frekuensi Pelaksanaan</p> <ul style="list-style-type: none"> • Pelaksanaan paparan publik; • Survei kepuasan nasabah; serta • Pertemuan nasabah. 	<p>Involvement Method and Implementation Frequency</p> <ul style="list-style-type: none"> • Implementation of public expose; • Customer satisfaction survey; and • Customers gathering.

Mitra Usaha Business Partners	
<p>Dasar Pemilihan</p> <ul style="list-style-type: none"> • Tanggung jawab; serta • Ketergantungan. 	<p>Selection Basis</p> <ul style="list-style-type: none"> • Responsibility; and • Dependency.
<p>Kebutuhan Pemangku Kepentingan</p> <ul style="list-style-type: none"> • Pengadaan barang dan/atau jasa yang adil dan transparan; • Kontrak kerja yang saling menguntungkan; • Pembayaran tepat waktu; serta • Hubungan kerja yang baik. 	<p>Stakeholder Needs</p> <ul style="list-style-type: none"> • Fair and transparent procurement of goods and/or services; • Mutually beneficial work contract; • On-time payment; and • Good work relation.
<p>Respons Terhadap Kebutuhan Pemangku Kepentingan</p> <ul style="list-style-type: none"> • Memberikan informasi yang dibutuhkan untuk memperlancar proses pengadaan barang dan/atau jasa; • Menyosialisasikan kebijakan dan Kode Etik yang berlaku di Perseroan; • Membangun komunikasi bisnis yang sistematis; serta • Melakukan pembayaran tepat waktu. 	<p>Responses to Stakeholder Needs</p> <ul style="list-style-type: none"> • Providing necessary information to expedite the procurement process of goods and/or services; • Socializing the policies and Code of Ethics applicable in the Company; • Developing systematic business communication; and • Conducting on-time payment.
<p>Metode Pelibatan dan Frekuensi Pelaksanaan</p> <ul style="list-style-type: none"> • Perumusan kontrak kerja sama; serta • Pelaksanaan pertemuan secara berkala. 	<p>Involvement Method and Implementation Frequency</p> <ul style="list-style-type: none"> • Formulating cooperative contract; and • Conducting meetings periodically.
Masyarakat Public	
<p>Dasar Pemilihan</p> <ul style="list-style-type: none"> • Tanggung jawab; • Ketergantungan; • Perhatian; serta • Perspektif. 	<p>Selection Basis</p> <ul style="list-style-type: none"> • Responsibility; • Dependency; • Attention; and • Perspective.
<p>Kebutuhan Pemangku Kepentingan</p> <ul style="list-style-type: none"> • Informasi aktivitas Perseroan; serta • Peningkatan kesejahteraan masyarakat. 	<p>Stakeholder Needs</p> <ul style="list-style-type: none"> • Company activities information; and • Improvement of community welfare.
<p>Respons Terhadap Kebutuhan Pemangku Kepentingan</p> <ul style="list-style-type: none"> • Menyampaikan informasi mutakhir melalui situs web; serta • Menyelenggarakan kegiatan tanggung jawab sosial (CSR) melalui Entitas Anak. 	<p>Responses to Stakeholder Needs</p> <ul style="list-style-type: none"> • Delivering up-to-date information via websites; and • Organizing corporate social responsibilities (CSR) activities through Subsidiaries.
<p>Metode Pelibatan dan Frekuensi Pelaksanaan</p> <ul style="list-style-type: none"> • Penyediaan sarana pengaduan masyarakat; serta • Pelaksanaan program CSR. 	<p>Involvement Method and Implementation Frequency</p> <ul style="list-style-type: none"> • Provision of community complaint facility; and • Implementation of CSR program.
Media Media	
<p>Dasar Pemilihan</p> <p>Tanggung jawab.</p>	<p>Selection Basis</p> <p>Responsibility.</p>
<p>Kebutuhan Pemangku Kepentingan</p> <p>Keterbukaan informasi terkait pengembangan Perseroan.</p>	<p>Stakeholder Needs</p> <p>Information disclosure regarding Company's development.</p>
<p>Respons Terhadap Kebutuhan Pemangku Kepentingan</p> <p>Menyediakan informasi yang relevan dan transparan melalui situs web Perseroan dan Bursa Efek Indonesia.</p>	<p>Responses to Stakeholder Needs</p> <p>Providing relevant and transparent information via Company's website and Indonesia Stock Exchanges.</p>
<p>Metode Pelibatan dan Frekuensi Pelaksanaan</p> <ul style="list-style-type: none"> • Penyediaan akses sarana informasi; • Penyelenggaraan siaran pers dan paparan publik; serta • Publikasi media dan laporan perusahaan lainnya. 	<p>Involvement Method and Implementation Frequency</p> <ul style="list-style-type: none"> • Provision of access to information; • Organization of press release and public expose; and • Media publication and other company reports.

Penentuan Topik Material

Isu-isu material yang telah dipetakan, termasuk kelompok pemangku kepentingan terkait, menjadi dasar dalam menentukan topik material, sebagaimana diuraikan dalam tabel berikut.

Determination of Material Topics

The material issues that have been mapped, including the relevant stakeholder groups, serve as the basis for determining material topics, as outlined in the table below.

Topik Material Material Topics	Alasan Bersifat Material Material Reason	Batasan Topik Material Material Topic Limitation	
		Perseroan Company	Eksternal External
Aspek Ekonomi Economic Aspects			
Kinerja Ekonomi Economic Performance	Keberlangsungan usaha Perseroan dipengaruhi oleh pertumbuhan ekonomi. The Company's business sustainability is influenced by economic growth.	✓	✓
Anti-Fraud	Konflik dan benturan kepentingan berdampak negatif terhadap aspek keuangan dan non-keuangan Bank.	✓	✓
Anti-Fraud	Conflicts and conflicts of interest negatively impact the financial and non-financial aspects of the Bank.		
Digitalisasi Produk dan Layanan Digitalization of Products and Services	Layanan keuangan berbasis digital telah menjadi kebutuhan bagi masyarakat saat ini. Digital-based financial services have become a necessity for today's society.	✓	✓
Aspek Sosial Social Aspects			
Kerahasiaan Data Nasabah Customer Data Confidentiality	Sesuai dengan peraturan yang berlaku, Perseroan dan Entitas Anak selaku pelaku usaha keuangan diwajibkan untuk menjaga kerahasiaan data nasabah guna melindungi dari kejadian yang tidak diinginkan. In line with the prevailing regulations, the Company and its Subsidiaries as financial business actors are obliged to maintain the confidentiality of customer data to protect it from any unwanted event.	✓	✓
Pengembangan Kompetensi Karyawan Employee Competency Development	Pengembangan kompetensi karyawan diperlukan guna meningkatkan kemampuan dan pengetahuan dalam menunjang pelaksanaan tugas dan tanggung jawabnya, termasuk di bidang keuangan berkelanjutan yang diterapkan. Employee competency development is required to enhance the capability and knowledge to support the implementation of their duties and responsibilities, including in the sustainable finance sector being implemented.	✓	-
Inklusi dan Literasi Keuangan Financial Inclusion and Literacy	Perseroan dan Entitas Anak berkomitmen untuk mendukung upaya pemerintah dalam memberikan kemudahan dan peningkatan pengetahuan masyarakat terhadap layanan jasa keuangan. The Company and its Subsidiaries are committed to support the government effort to provide convenience and improvement of community knowledge on financial services.	-	✓
Pengembangan Sosial dan Kemasyarakatan Social and Community Development	Sebagai bentuk rasa tanggung jawab Perseroan terhadap masyarakat, khususnya di sekitar wilayah operasional. As a form of the Company's community responsibility, particularly for communities surrounding the operational areas.	-	✓
Aspek Lingkungan Environmental Aspects			
Energi Energy	Kegiatan operasional Perseroan dan Entitas Anak menggunakan energi yang cukup besar sehingga perlu adanya efisiensi dalam penggunaannya untuk mengurangi dampak negatif terhadap lingkungan hidup. The operational activities of the Company and its Subsidiaries consume a huge amount of energy so an efficiency on its usage is necessary to reduce the negative impacts on the environment.	✓	✓

Verifikasi oleh Pihak Independen

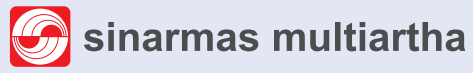
[POJK51.G.1]

Laporan Tahunan ini belum melalui proses verifikasi (*assurance*) oleh pihak independen. Namun, Perseroan memastikan bahwa seluruh data yang disajikan dalam laporan ini akurat, dapat dipertanggungjawabkan, dan sesuai dengan prinsip-prinsip keberlanjutan. Ke depan, Perseroan akan mempertimbangkan pelaksanaan *assurance* untuk meningkatkan kredibilitas dan kualitas laporan.

Independent Verification [POJK51.G.1]

This Annual Report has not undergone an independent verification (*assurance*) process. However, the Company ensures that all data presented in this report is accurate, accountable, and aligned with sustainability principles. Going forward, the Company will consider implementing *assurance* to enhance the report's credibility and quality.





Chapter 1 

KILAS KINERJA

Performance Highlights





IKHTISAR KINERJA KEBERLANJUTAN

Sustainability Performance Highlights

Keberlanjutan Kinerja Keuangan dan Operasional [POJK.51-B1]

Financial and Operational Performance Sustainability

Laporan Posisi Keuangan Konsolidasian

Consolidated Financial Positions

(dalam jutaan Rupiah, kecuali dinyatakan lain / in million Rupiah, unless stated otherwise)

Uraian	2024	2023	2022	Description
Aset				
Assets				
Kas dan Bank - Bersih	8,828,002	9,533,705	6,623,632	Cash and Cash in Banks - Net
Investasi Jangka Pendek - Bersih	70,659,008	62,919,564	66,692,215	Short-Term Investments - Net
Efek-Efek yang Dibeli dengan Janji Jual Kembali	192,215	-	-	Securities Purchased Under Agreement to Resell
Piutang Pembiayaan Multiguna - Bersih	1,537,356	1,436,026	1,783,300	Multipurpose Financing Receivables - Net
Piutang Sewa Pembiayaan - Bersih	125,516	175,297	250,551	Finance Lease Receivables - Net
Piutang Pembiayaan Modal Kerja Skema Anjak Piutang - Bersih	1,474,546	2,513,517	3,591,010	Working Capital Financing with Factoring Scheme Receivables - Net
Piutang Premi dan Reasuransi - Bersih	2,187,030	1,861,049	2,301,467	Premium and Reinsurance Receivables - Net
Kredit yang Diberikan - Bersih	12,618,690	15,086,293	12,698,632	Loans - Net
Tagihan Akseptasi - Bersih	38,129	78,304	77,389	Acceptance Receivables - Net
Aset Ijarah - Bersih	351,525	433,902	472,029	Ijarah Assets - Net
Piutang Transaksi Efek	171,354	154,722	584,186	Securities Transaction Receivables
Piutang Lain-Lain - Bersih	3,557,261	2,982,864	3,488,681	Other Accounts Receivables - Net
Aset Reasuransi	3,146,973	3,933,978	3,839,933	Reinsurance Assets
Investasi dalam Saham - Bersih	3,503,395	3,349,804	3,042,068	Investment in Shares of Stock - Net
Properti Investasi - Bersih	405,870	413,669	422,684	Investment Properties - Net
Aset Tetap - Bersih	2,700,439	2,744,994	2,770,660	Property and Equipment - Net
Agunan yang Diambil Alih - Bersih	264,120	274,353	395,235	Foreclosed Assets - Net
Aset Pajak Tangguhan	465,698	375,773	350,626	Deferred Tax Assets
Aset Lain-lain	4,964,997	5,698,196	5,022,505	Other Assets
Total Aset [POJK.51-C3]	117,192,124	113,966,010	114,406,803	Total Assets [POJK.51-C3]
Liabilitas dan Ekuitas				
Liabilities and Equities				
Liabilitas				
Liabilities				
Simpanan dan Simpanan dari Bank Lain	43,930,669	40,950,205	36,547,511	Deposits and Deposits from Other Banks
Efek-Efek yang Dijual dengan Janji Beli Kembali - Pihak Ketiga	879,455	1,051,717	-	Securities Sold Under Agreement to Repurchase - Third Parties
Utang Asuransi	1,435,621	1,368,726	2,108,042	Insurance Payable
Liabilitas Kontrak Penjaminan dan Premi Diterima di Muka	2,925,726	3,889,571	3,200,370	Guarantee Contract Liabilities and Premiums Received in Advance
Liabilitas Manfaat Polis Masa Depan	697,499	367,502	263,801	Liability for Future Policy Benefits
Dana Pemegang Polis - Unit Link	20,733,020	20,767,188	26,345,175	Segregated Funds Contract Liabilities - Unit Link
Liabilitas Kontrak Asuransi	343,775	480,686	122,076	Insurance Contract Liability

(dalam jutaan Rupiah, kecuali dinyatakan lain / in million Rupiah, unless stated otherwise)

Uraian	2024	2023	2022	Description
Premi Belum Merupakan Pendapatan dan Estimasi Liabilitas Klaim	7,190,463	6,915,357	6,781,509	Unearned Premiums and Estimated Claims Liability
Liabilitas Akseptasi	38,160	79,880	78,065	Acceptance Payables
Utang Transaksi Efek	89,688	86,341	518,318	Securities Transaction Payables
Utang Pajak	203,229	120,322	385,722	Taxes Payable
Beban Akrua	307,260	332,181	290,866	Accrued Expenses
Surat Berharga yang Diterbitkan	9,436,290	8,390,304	7,002,503	Securities Issued
Pinjaman yang Diterima	1,257,352	2,086,386	3,687,007	Loans Received
Liabilitas Pajak Tangguhan	8,234	4,765	10,933	Deferred Tax Liabilities
Liabilitas Imbalan Kerja Jangka Panjang	164,850	148,681	127,617	Long-Term Employee Benefits Liability
Cadangan Bagi Hasil Peserta	25,300	21,614	20,320	Reserve for Profit Sharing Distribution to Participants
Liabilitas Lain-Lain	2,319,743	2,076,038	3,241,908	Other Liabilities
Total Liabilitas	91,986,334	89,137,464	90,731,743	Total Liabilities
Ekuitas				Equities
Modal Dasar	1,334,891	1,334,891	1,334,891	Authorized Capital
Tambahan Modal Disetor - Bersih	1,647,520	1,647,520	1,647,520	Additional Paid-In Capital - Net
Komponen Ekuitas Lainnya	213,535	369,386	425,816	Other Equity Component
Saldo Laba				Retained Earnings
Ditentukan Penggunanya	791,607	791,607	791,607	Appropriated
Tidak Ditentukan Penggunanya	18,995,852	18,136,270	17,004,706	Unappropriated
Kepentingan Non-Pengendali	2,222,385	2,548,872	2,470,520	Non-Controlling Interests
Total Ekuitas	25,205,790	24,828,546	23,675,060	Total Equities
Total Liabilitas dan Ekuitas	117,192,124	113,966,010	114,406,803	Total Liabilities and Equities

Labarugi dan Penghasilan Komprehensif Lain Konsolidasian Consolidated Profit or Loss and Other Comprehensive Income

(dalam jutaan Rupiah, kecuali dinyatakan lain / in million Rupiah, unless stated otherwise)

Uraian	2024	2023	2022	Description
Pendapatan	27,194,468	26,930,150	33,188,103	Income
Beban	26,074,832	25,645,893	31,940,788	Expenses
Labasebelum Pajak	1,119,636	1,284,257	1,247,315	Profit Before Tax
Beban (Manfaat) Pajak	222,353	95,542	345,315	Tax Expense (Benefit)
Labatahun Berjalan	897,283	1,188,715	902,000	Profit for the Year
Total Penghasilan (Rugi) Komprehensif Lain Setelah Pajak	(236,067)	109,683	(9,025)	Total Other Comprehensive Income (Loss) - Net of Tax
Jumlah Penghasilan Komprehensif - Bersih	661,216	1,298,398	892,975	Total Comprehensive Income - Net
Lababersih Teratribusikan kepada:				Profit Attributable to:
Pemilik Entitas Induk	840,797	1,168,946	844,563	Owners of Parent Entity
Kepentingan Non-Pengendali	56,486	19,769	57,437	Non-Controlling Interest
Penghasilan Komprehensif Teratribusikan kepada:				Comprehensive Income Attributable to:
Pemilik Entitas Induk	629,256	1,154,288	931,448	Owners of Parent Entity
Kepentingan Non-Pengendali	31,960	144,110	(38,473)	Non-Controlling Interest
Lababersih per Saham (dalam Rupiah penuh) Dasar (Dilusi)	132	184	133	Earnings per Share (in full Rupiah amount) Basic (Diluted)

Laporan Arus Kas Konsolidasian Consolidated Statement of Cash Flows

(dalam jutaan Rupiah, kecuali dinyatakan lain / in million Rupiah, unless stated otherwise)

Uraian	2024	2023	2022	Description
Arus Kas dari (Digunakan untuk) Aktivitas Operasi	5,120,056	6,981,396	(6,459,095)	Cash Flows from (Used in) Operating Activities
Arus Kas dari (Digunakan untuk) Aktivitas Investasi	(363,071)	71,283	(289,533)	Cash Flows from (Used in) Investing Activities
Arus Kas dari (Digunakan untuk) Aktivitas Pendanaan	(1,239,606)	(2,538,082)	2,514,763	Cash Flows from (Used in) Financing Activities

Rasio Keuangan Financial Ratio

(dalam % / in %)

Uraian	2024	2023	2022	Description
Rasio Laba Terhadap Total Aset (ROA)	0.77	1.04	0.79	Return on Assets (ROA)
Rasio Laba Terhadap Total Ekuitas (ROE)	3.56	4.79	3.81	Return on Equity (ROE)
Rasio Laba Bersih Terhadap Pendapatan	3.30	4.41	2.72	Net Income Ratio
Rasio Beban Operasional Terhadap Pendapatan Operasional (BOPO)	95.88	95.23	96.24	Operating Expenses to Operating Income Ratio (BOPO)
Rasio Lancar	127.40	127.85	126.09	Current Ratio
Rasio Liabilitas Terhadap Aset	78.49	78.21	79.31	Debt to Asset Ratio
Rasio Liabilitas Terhadap Ekuitas	364.94	359.01	383.24	Debt to Equity Ratio





Ikhtisar Operasional Operational Highlights

(dalam jutaan Rupiah, kecuali dinyatakan lain / in million Rupiah, unless stated otherwise)

Uraian	2024	2023	2022	Description
Pendapatan				Income
Underwriting Asuransi	19,342,784	19,083,572	25,733,198	Insurance Underwriting
Pembiayaan Konsumen, Piutang Sewa Pembiayaan, dan Anjak Piutang	1,354,816	1,261,622	975,185	Multipurpose Financing, Finance Lease, Working Capital Financing
Jasa Biro Administrasi Efek	18,045	12,425	15,113	Securities Administration Fee
Jasa Penjaminan Emisi dan Perantara Pedagang Efek, serta Jasa Manajer Investasi	692,814	608,009	608,294	Stock Brokerage, Underwriting, and Investment Manager
Perbankan	4,765,250	4,434,153	4,058,641	Banking
Pembangunan, Perdagangan, dan Jasa	894,501	1,355,716	604,368	Property, Trading, and Service

PT SINAR MAS MULTIARTHA TBK

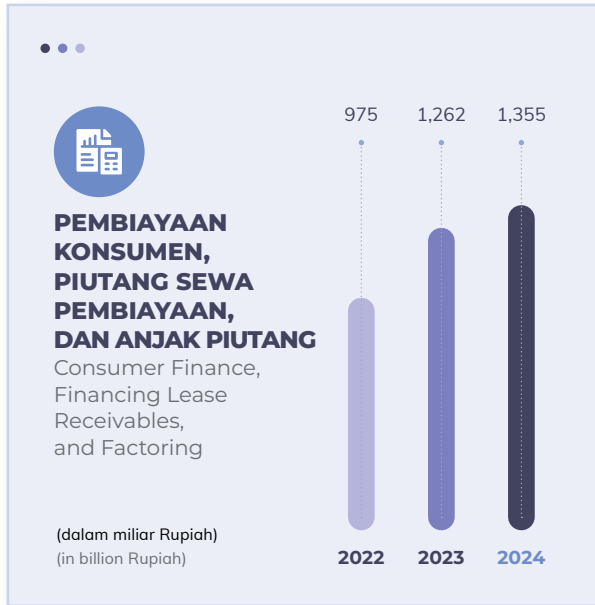
(dalam jutaan Rupiah, kecuali dinyatakan lain / in million Rupiah, unless stated otherwise)

Uraian	2024	2023	2022	Description
Pembiayaan Berkelanjutan				Sustainable Financing
Pembiayaan Hijau ^{*)}	4,655,792	5,766,674	6,246,180	Green Financing ^{*)}
Pelibatan Pemasok Lokal^{**)}				Local Supplier Engagement^{**)}
Pemasok Lokal (Entitas)	2,903	4,035	5,379	Local Supplier (Subsidiaries)

^{*)} Data KKUB PT Bank Sinarmas Tbk dan PT Sinar Mas Multifinance. / KKUB data of PT Bank Sinarmas Tbk and PT Sinar Mas Multifinance.

^{**)} Data Entitas Anak PT Sinar Mas Multifinance, PT Sinarmas Sekuritas, dan PT Pasar Dana Pinjaman. / Data of Subsidiaries PT Sinar Mas Multifinance, PT Sinarmas Sekuritas, and PT Pasar Dana Pinjaman.





Keberlanjutan Kinerja Sosial [POJK.51-B3]
Social Performance Sustainability

Uraian	Satuan Unit	2024	2023	2022	Description
Pengelolaan Karyawan					Employee Management
Total Karyawan		51	56	50	Total Employee
Total Karyawan Pria	Orang Employee	35	38	40	Total Male Employee
Total Karyawan Wanita		16	18	10	Total Female Employee
Tingkat Perputaran Karyawan	%	11.22	13.21	46.15	Employee Turnover
Pengembangan Sosial dan Kemasyarakatan¹⁾					Social and Community Development¹⁾
Kegiatan Pengembangan Sosial dan Kemasyarakatan	Kategori Program Program Category	7	7	7	Social and Community Development Activity
Biaya Pelaksanaan Pengembangan Sosial dan Kemasyarakatan	jutaan Rupiah million Rupiah	3,166.00	4,266.00	4,119.50	Social and Community Development Implementation Cost

¹⁾ Data Perseroan dan beberapa Entitas Anak sebagaimana diungkapkan pada Bab Laporan Keberlanjutan. / Data from the Company and several Subsidiaries' as disclosed in the Sustainability Report Chapter.

Keberlanjutan Kinerja Lingkungan [POJK.51-B2]
Environmental Performance Sustainability

Uraian	Satuan Unit	2024	2023	2022	Description
Biaya Penggunaan Sumber Daya¹⁾					Resources Utilization Cost¹⁾
Listrik		28,867	32,723	62,462	Electricity
Air	jutaan Rupiah million Rupiah	2,059	63,414	6,119	Water
Bahan Bakar Minyak		17,050	2,967	22,620	Fuel

Uraian	Satuan Unit	2024	2023	2022	Description
Jumlah Limbah**)					Total Waste**)
Kertas	ton	15.84	16.89***)	13.69***)	Paper

*) Data Perseroan dan Entitas Anak secara konsolidasi. / Consolidated data from the Company and its Subsidiaries.

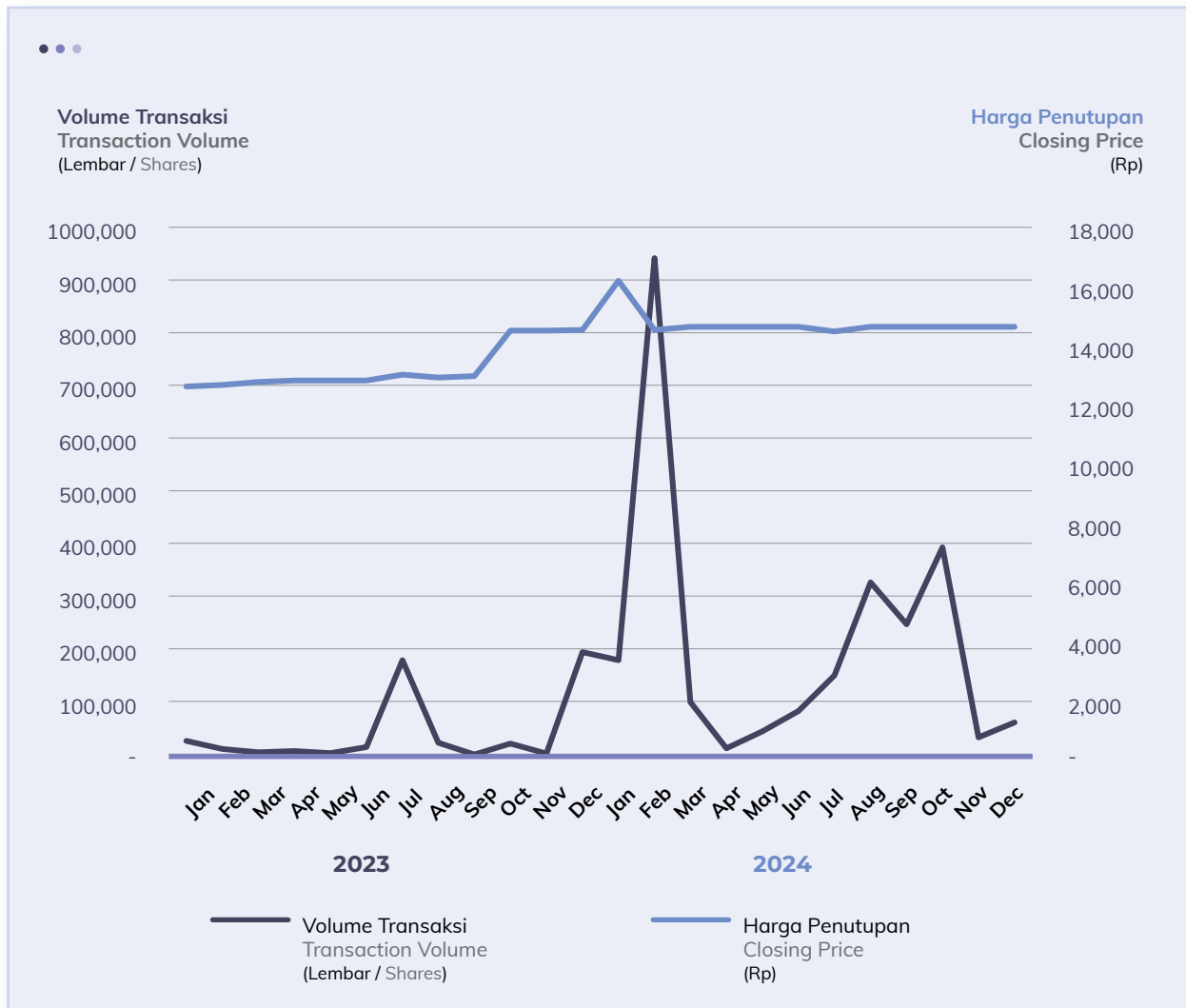
***) Data Entitas Anak PT Bank Sinarmas Tbk, PT Asuransi Sinar Mas, dan PT Pasar Dana Pinjaman. / Subsidiaries Data of PT Bank Sinarmas Tbk, PT Asuransi Sinar Mas, and PT Pasar Dana Pinjaman.

***) Perhitungan kembali. / Recalculation.

IKHTISAR SAHAM

Share Highlights

Periode Period	Harga Price			Jumlah Saham Beredar (Lembar) Total Number of Outstanding (Shares)	Volume Transaksi (Lembar) Transaction Volume (Shares)	Kapitalisasi Pasar Tertinggi Highest Market Capitalization (Rp)
	Tertinggi Highest (Rp)	Terendah Lowest (Rp)	Penutupan Closing (Rp)			
2024						
January	22,000	13,200	16,150	6,367,664,717	179,100	102,837,785,179,550
February	17,250	13,750	14,500	6,367,664,717	940,200	92,331,138,396,500
March	15,750	14,050	14,600	6,367,664,717	99,900	92,967,904,868,200
April	14,600	13,375	14,600	6,367,664,717	12,000	92,967,904,868,200
May	15,500	13,375	14,600	6,367,664,717	44,400	92,967,904,868,200
June	16,300	14,200	14,600	6,367,664,717	82,900	92,967,904,868,200
July	14,700	14,000	14,450	6,367,664,717	150,400	92,012,755,160,650
August	14,975	13,275	14,600	6,367,664,717	326,300	92,967,904,868,200
September	17,500	14,225	14,600	6,367,664,717	247,000	92,967,904,868,200
October	14,625	14,300	14,600	6,367,664,717	392,700	92,967,904,868,200
November	14,625	13,950	14,600	6,367,664,717	33,100	92,967,904,868,200
December	16,750	14,000	14,600	6,367,664,717	61,200	92,967,904,868,200
2023						
January	12,800	11,800	12,600	6,367,664,717	26,200	80,232,575,434,200
February	12,650	11,850	12,650	6,367,664,717	11,200	80,550,958,670,050
March	12,800	12,025	12,750	6,367,664,717	4,900	81,187,725,141,750
April	12,800	12,275	12,800	6,367,664,717	7,000	81,506,108,377,600
May	12,900	12,500	12,800	6,367,664,717	3,000	81,506,108,377,600
June	13,500	10,975	12,800	6,367,664,717	14,600	81,506,108,377,600
July	13,100	12,800	13,000	6,367,664,717	178,900	82,779,641,321,000
August	12,925	12,900	12,900	6,367,664,717	22,900	82,142,874,849,300
September	12,950	12,950	12,950	6,367,664,717	500	82,461,258,085,150
October	15,400	11,575	14,475	6,367,664,717	21,400	92,171,946,778,575
November	14,500	14,400	14,475	6,367,664,717	2,200	92,171,946,778,575
December	14,500	12,775	14,500	6,367,664,717	194,400	92,331,138,396,500



Aktivitas Perdagangan Saham

Sepanjang tahun 2024, Perseroan tidak mengalami penghentian sementara perdagangan saham maupun penghapusan pencatatan saham.

Stock Trading Activities

Throughout 2024, the Company did not experience any temporary stock trading suspensions or delistings.

Aksi Korporasi

Pada tanggal 5 April 2024, Perseroan menerbitkan Obligasi Berkelanjutan III Sinar Mas Multiarttha Tahap I Tahun 2024 sebesar Rp1.500.000 juta. Selain penerbitan dan penawaran obligasi, Perseroan tidak melakukan aksi korporasi lain, baik berupa pemecahan saham, penggabungan saham, pembagian dividen saham dan saham bonus, penerbitan efek konversi, serta perubahan nilai nominal saham atau jumlah saham beredar.

Corporate Action

On 5 April 2024, the Company issued Sinar Mas Multiarttha Sustainable Bonds III Phase I Year 2024 amounting to Rp1,500,000 million. Apart from the issuance and offering of bonds, the Company did not undertake any other corporate actions, such as stock splits, reverse stock splits, stock dividend distributions, bonus shares, issuance of convertible securities, or changes in the nominal value or number of outstanding shares.

IKHTISAR OBLIGASI

Bonds Highlights

Obligasi yang diterbitkan dan dibayar Perseroan di tahun 2024 diungkapkan sebagai berikut.

The bonds issued and redeemed by the Company in 2024 are disclosed as follows.

Uraian Description	Total Obligasi (jutaan Rupiah) Total Bonds (million Rupiah)	Tanggal Efektif Effective Date	Tanggal Jatuh Tempo Maturity Date	Tingkat Bunga Kupon Coupon Interest Rate (%)	Peringkat Obligasi Bonds Rating
Obligasi Berkelanjutan II Sinar Mas Multiartha Tahap I Tahun 2021 Seri C Sinar Mas Multiartha Sustainable Bond II Phase I Year 2021 C Series	119,000	7 September 2021	7 September 2024	8.75	AA
Obligasi Berkelanjutan II Sinar Mas Multiartha Tahap II Tahun 2022 Seri B Sinar Mas Multiartha Sustainable Bond II Phase II Year 2022 B Series	13,100	27 August 2022	26 August 2024	8.00	AA
Obligasi Berkelanjutan III Sinar Mas Multiartha Tahap I Tahun 2024 Sinar Mas Multiartha Sustainable Bonds III Phase I Year 2024	1,500,000	5 April 2024	5 April 2029	10.00	AA

Keterangan / Remark:

Peringkat Obligasi dicatatkan oleh PT Kredit Rating Indonesia.

Bonds Ratings are recorded by PT Kredit Rating Indonesia.

PENGHARGAAN

Award



Indonesia's Biggest Companies Kategori Financials pada Fortune Indonesia 100 - 2024 Financials Category in Fortune Indonesia 100 - 2024

Penyelenggara : Fortune Indonesia
Tanggal Perolehan : 6 September 2024

Organizer : Fortune Indonesia
Receipt Date : 6 September 2024

KEANGGOTAAN ASOSIASI [POJK.51-C5]

Association Membership



Kamar Dagang dan Industri (KADIN)
Chambers of Commerce and Industry (KADIN)

Skala Asosiasi : Nasional
Posisi Perseroan : Anggota
Association Scale : National
Company's Position : Member



Asosiasi Pengusaha Indonesia (APINDO)
Indonesia's Employers Association (APINDO)

Skala Asosiasi : Nasional
Posisi Perseroan : Anggota
Association Scale : National
Company's Position : Member

PERISTIWA PENTING

Significant Events



RUPS Tahunan dan RUPS Luar Biasa 2024
2024 Annual GMS and Extraordinary GMS



Januari
January

Perseroan melakukan tambahan setoran modal/investasi pada PT Shinta Utama, berkedudukan di Jakarta Pusat, sebesar Rp150.000.000.000,-, melalui konversi utang pemegang saham menjadi modal disetor.

The Company made an additional capital injection/investment in PT Shinta Utama, domiciled in Central Jakarta, in the amount of Rp150,000,000,000, through the conversion of shareholder loans into paid-up capital.

PT SINAR MAS MULTIARTHA TBK



Maret
March

Pada tanggal 28 Maret 2024, Perseroan memperoleh Pernyataan Efektif dari Otoritas Jasa Keuangan atas penerbitan Obligasi Berkelanjutan III SMMA Tahap I Tahun 2024 dengan jumlah pokok obligasi sebanyak-banyaknya Rp1.500.000 juta.

On 28 March 2024, the Company obtained an Effective Statement from the Financial Services Authority for the issuance of Sustainable Bonds III SMMA Phase I Year 2024, with a maximum principal amount of Rp1,500,000 million.



April
April

Perseroan melakukan penyertaan modal/ investasi pada PT Hyundai Capital Finance Indonesia, berkedudukan di Jakarta Selatan yang bergerak di bidang pembiayaan, sebanyak 15% atau sebesar Rp60.000.000.000,-.

The Company made a capital participation/ investment in PT Hyundai Capital Finance Indonesia, domiciled in South Jakarta and engaged in the financing sector, amounting to 15% or Rp60,000,000,000.



Mei
May

- Perseroan memberikan pinjaman kepada Entitas Anak, yaitu PT Sinar Mas Multifinance, berkedudukan di Jakarta Pusat sebesar Rp433.950.000.000,-. Dana pinjaman berasal dari Realisasi Dana Penawaran Umum Obligasi III Sinar Mas Multiarttha Tahap I Tahun 2024.

The Company provided a loan to its Subsidiary, PT Sinar Mas Multifinance, based in Central Jakarta, amounting to Rp433,950,000,000. The loan funds were sourced from the realization of proceeds from the Public Offering of Bonds III Sinar Mas Multiarttha Phase I Year 2024.



Mei
May

- Pada tanggal 16 Mei 2024, Perseroan mengadakan RUPS Tahunan dan RUPS Luar Biasa.

On 16 May 2024, the Company held its Annual General Meeting of Shareholders (AGMS) and Extraordinary General Meeting of Shareholders (EGMS).



Juni
June

Perseroan melakukan tambahan setoran modal/investasi pada PT Sinar Mas Ventura, berkedudukan di Jakarta Barat, sebesar Rp20.000.000.000,-.

The Company made an additional capital injection/investment in PT Sinar Mas Ventura, located in West Jakarta, amounting to Rp20,000,000,000.



Agustus
August

Perseroan memberikan pinjaman kepada Entitas Anak, yaitu PT Sinar Mas Multifinance, berkedudukan di Jakarta Pusat, sebanyak-banyaknya Rp2.400.000.000.000,-.

The Company provided a loan to its Subsidiary, PT Sinar Mas Multifinance, based in Central Jakarta, with a maximum amount of Rp2,400,000,000,000.



September

Perseroan melakukan penyertaan modal/ investasi pada PT Liugong Finance Indonesia, berkedudukan di Jakarta Utara yang bergerak dalam bidang pembiayaan, sebanyak 19% atau sebesar Rp95.000.000.000,-.

The Company made a capital participation/ investment in PT Liugong Finance Indonesia, located in North Jakarta and engaged in financing, acquiring a 19% stake amounting to Rp95,000,000,000.



Oktober
October

Pada tanggal 28 Oktober 2024, Perseroan mengadakan RUPS Luar Biasa.

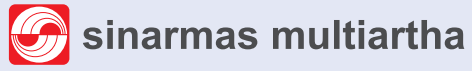
On 28 October 2024, the Company held an Extraordinary General Meeting of Shareholders (EGMS).



November

Pada 26 November 2024, Perseroan menyelenggarakan paparan publik.

On 26 November 2024, the Company conducted a public expose.



Chapter 2 

LAPORAN MANAJEMEN

Management Report







LAPORAN DEWAN KOMISARIS

Report from the Board of Commissioners

Dewan Komisaris mengapresiasi ketangguhan kinerja Perseroan di tengah tantangan ekonomi global, serta peran aktif Direksi dalam menjaga pertumbuhan usaha secara berkelanjutan. Dewan juga terus menjalankan fungsi pengawasan strategis, memastikan penerapan tata kelola yang baik dan mendukung strategi usaha yang adaptif menuju tahun 2025.

The Board of Commissioners appreciates the Company's resilient performance amid global economic challenges, as well as the active role of the Board of Directors in maintaining sustainable business growth. The Board also continues to carry out its strategic supervisory function, ensuring the implementation of good governance and supporting adaptive business strategies heading into 2025.

FUGANTO WIDJAJA

Komisaris Utama / President Commissioner

Pemegang Saham dan Pemangku Kepentingan yang Terhormat,

Dear Esteemed Shareholders and Stakeholders,

Pada tahun 2024, perekonomian global menghadapi tekanan signifikan. Laju pertumbuhan ekonomi dunia melambat menjadi sekitar 3,2% di tengah ketidakpastian yang berlanjut. Berbagai faktor seperti gangguan rantai pasok dan ketegangan geopolitik turut memengaruhi stabilitas ekonomi global. Di tingkat nasional, ekonomi Indonesia menunjukkan ketahanan dengan pertumbuhan sekitar 5,03%, ditopang konsumsi domestik yang kuat, serta inflasi yang terkendali pada level 1,84% (yoy).

Di tengah tantangan ekonomi global dan nasional tersebut, PT Sinar Mas Multiartha Tbk berhasil menunjukkan kinerja yang resilien. Perseroan mampu mempertahankan kinerja positif, mencerminkan kemampuan adaptasi manajemen dalam mengatasi kondisi penuh ketidakpastian. Dewan Komisaris mengapresiasi ketangguhan kinerja yang diraih dan dedikasi seluruh jajaran yang memungkinkan Perseroan tetap tumbuh secara berkelanjutan di tengah dinamika 2024.

Uraian lebih lanjut mengenai pandangan Dewan Komisaris terhadap pengelolaan Perseroan oleh Direksi di tahun tersebut, kami sampaikan sebagai berikut.

In 2024, the global economy faced significant pressure. Global economic growth slowed to around 3.2% amid ongoing uncertainty. Various factors such as supply chain disruptions and geopolitical tensions also affected global economic stability. At the national level, Indonesia's economy demonstrated resilience with a growth rate of around 5.03%, supported by strong domestic consumption and controlled inflation at the level of 1.84% (yoy).

Amid these global and national economic challenges, PT Sinar Mas Multiartha Tbk successfully demonstrated resilient performance. The Company managed to maintain positive performance, reflecting the management's adaptability in overcoming uncertain conditions. The Board of Commissioners appreciates the solid performance achieved and the dedication of all personnel that has enabled the Company to continue growing sustainably amid the dynamics of 2024.

The Board of Commissioners' further views on the management of the Company by the Board of Directors during the year are presented below.

Penilaian Kinerja Direksi

Dewan Komisaris menilai bahwa Direksi telah menjalankan tugasnya dengan baik sepanjang tahun 2024. Hampir seluruh segmen usaha Perseroan mencatat pertumbuhan positif sesuai harapan manajemen, kecuali segmen Pembangunan, Perdagangan, dan Jasa. Dewan Komisaris mendorong Direksi untuk terus meningkatkan strategi pada segmen tersebut; namun, secara umum, kami mengapresiasi bahwa mayoritas lini bisnis Perseroan tumbuh sesuai harapan.

Selain capaian operasional, Dewan Komisaris juga mengapresiasi strategi permodalan yang ditempuh Direksi guna memperkuat struktur keuangan Perseroan. Pada 28 Maret 2024, Perseroan memperoleh Pernyataan Efektif dari Otoritas Jasa Keuangan untuk menerbitkan Obligasi Berkelanjutan III Sinar Mas Multiartha Tahap I Tahun 2024 yang ditujukan untuk mendukung pengembangan usaha Entitas Anak. Dewan Komisaris menilai bahwa kebijakan pendanaan melalui penerbitan obligasi dan pengelolaan pinjaman kepada Entitas Anak secara terukur ini merupakan langkah strategis yang tepat, tanpa mengabaikan prinsip kehati-hatian.

Pengawasan dalam Perumusan dan Implementasi Strategi

Dewan Komisaris secara konsisten menjalankan fungsi pengawasan strategis terhadap jalannya Perseroan. Sepanjang tahun 2024, Dewan Komisaris aktif memberikan arahan dan nasihat kepada Direksi pada tahap perumusan strategi maupun selama implementasinya. Setiap rencana bisnis dan inisiatif strategis Perseroan didiskusikan secara mendalam dalam forum rapat Dewan Komisaris maupun melalui komite-komite di bawah Dewan Komisaris, sehingga arah kebijakan Perseroan senantiasa sejalan dengan kepentingan Pemegang Saham dan pemangku kepentingan. Dalam konteks ini, Dewan Komisaris memastikan bahwa sinergi antara Dewan Komisaris dan Direksi terbangun dengan baik, serta selaras dengan visi dalam mencapai tujuan jangka panjang Perseroan.

Pengawasan Dewan Komisaris juga mencakup pemantauan atas Entitas-Entitas Anak Perseroan. Sebagai perusahaan induk dari Konglomerasi Jasa Keuangan Sinar Mas, Perseroan menerapkan prinsip tata kelola terintegrasi sesuai regulasi Otoritas Jasa Keuangan. Dewan Komisaris memastikan bahwa rencana bisnis setiap Entitas Anak sejalan dengan strategi korporasi secara keseluruhan dan dilakukan koordinasi serta evaluasi kinerja secara komprehensif. Kami juga memonitor implementasi kebijakan

Assessment of the Board of Directors' Performance

The Board of Commissioners assesses that the Board of Directors performed its duties well throughout 2024. Almost all of the Company's business segments recorded positive growth as expected by management, except for the Development, Trade, and Services segment. The Board of Commissioners encourages the Board of Directors to continue enhancing strategies in that segment; however, overall, we appreciate that the majority of the Company's business lines grew as expected.

In addition to operational achievements, the Board of Commissioners also appreciates the capital strategy pursued by the Board of Directors to strengthen the Company's financial structure. On 28 March 2024, the Company obtained an Effective Statement from the Financial Services Authority for the issuance of Sustainable Bonds III Sinar Mas Multiartha Phase I Year 2024, aimed at supporting the business development of Subsidiaries. The Board of Commissioners considers that the funding policy through bond issuance and measured loan management to Subsidiaries is a strategic step in the right direction, without neglecting the prudential principle.

Oversight of Strategy Formulation and Implementation

The Board of Commissioners consistently carries out its strategic oversight function over the Company's operations. Throughout 2024, the Board of Commissioners actively provided guidance and advice to the Board of Directors during the strategy formulation stage and throughout its implementation. Every business plan and strategic initiative of the Company was discussed thoroughly in Board of Commissioners meetings as well as through committees under the Board of Commissioners, ensuring that the Company's policy direction is always aligned with the interests of shareholders and stakeholders. In this context, the Board of Commissioners ensures that synergy between the Board of Commissioners and the Board of Directors is well established and in line with the vision to achieve the Company's long-term goals.

The Board of Commissioners' oversight also includes monitoring the Company's Subsidiaries. As the holding company of the Sinar Mas Financial Services Conglomerate, the Company applies integrated governance principles in accordance with Financial Services Authority regulations. The Board of Commissioners ensures that the business plans of each Subsidiary are in line with the overall corporate strategy, coordinated, and evaluated comprehensively. We also monitor policy implementation in Subsidiaries and

di Entitas Anak dan memberikan rekomendasi perbaikan bila diperlukan, guna membangun sinergi antarunit usaha dan menjaga pertumbuhan konsolidasi Perseroan. Melalui peran pengawasan yang proaktif ini, Dewan Komisaris turut memastikan implementasi strategi Perseroan di seluruh level organisasi berjalan efektif dan terkendali.

Pandangan atas Prospek Usaha

Memasuki tahun 2025, Dewan Komisaris mencermati proyeksi ekonomi yang akan memengaruhi prospek usaha Perseroan. Tantangan eksternal diperkirakan masih berlanjut seiring tensi geopolitik yang meningkat dan perlu diantisipasi. IMF memproyeksikan pertumbuhan ekonomi global 2025 akan stagnan di kisaran 3,2% dengan inflasi global relatif tinggi, sekitar 4,3%. Di sisi lain, perekonomian Indonesia pada 2025 diperkirakan tumbuh stabil dalam rentang 5,1%–5,5% dengan inflasi terjaga sesuai sasaran ($\pm 2,5\%$). Kondisi ini menunjukkan peluang pertumbuhan, sekaligus mengingatkan akan perlunya kewaspadaan terhadap potensi gejolak eksternal.

Menanggapi prospek tersebut, Dewan Komisaris optimis terhadap rencana bisnis Perseroan tahun 2025 yang telah disusun Direksi. Kami melihat strategi usaha Perseroan telah diarahkan untuk menangkap peluang pertumbuhan sekaligus memitigasi risiko di tengah tantangan ekonomi. Beberapa fokus strategi tersebut antara lain: meningkatkan sinergi antar Entitas Anak untuk memperkuat kinerja konsolidasi Perseroan, melakukan investasi di sektor-sektor strategis, serta mendorong efisiensi operasional demi peningkatan laba konsolidasi. Selain itu, Perseroan berencana mengembangkan infrastruktur teknologi informasi secara berkelanjutan, termasuk integrasi sistem, agar tercapai peningkatan produktivitas dan layanan. Dewan Komisaris mendukung strategi tersebut, dengan catatan agar implementasinya diiringi dengan penguatan manajemen risiko dan evaluasi berkelanjutan, terutama pada segmen yang kinerjanya masih perlu ditingkatkan. Dengan demikian, kami yakin Perseroan dapat menjaga keberlanjutan kinerja positif dan meraih peluang pertumbuhan secara optimal di tahun 2025.

Pandangan atas Penerapan Tata Kelola Perusahaan yang Baik

Penerapan tata kelola perusahaan yang baik (*good corporate governance/GCG*) di Perseroan selama tahun 2024 berada dalam perhatian serius Dewan Komisaris dan kami memberikan apresiasi atas kemajuan yang dicapai. Perseroan terus memperkuat pengendalian internal dan manajemen risiko untuk memastikan operasional yang sehat dan kepatuhan terhadap regulasi. Sistem pengendalian

provide improvement recommendations when needed, in order to build synergy among business units and maintain the Company's consolidated growth. Through this proactive supervisory role, the Board of Commissioners also ensures that the Company's strategy implementation at all organizational levels is effective and under control.

View on Business Prospects

Entering 2025, the Board of Commissioners observes the economic projections that will affect the Company's business prospects. External challenges are expected to persist amid rising geopolitical tensions and must be anticipated. The IMF projects global economic growth in 2025 will stagnate around 3.2% with relatively high global inflation, around 4.3%. On the other hand, Indonesia's economy in 2025 is expected to grow steadily in the range of 5.1%–5.5% with inflation maintained within the target ($\pm 2.5\%$). This condition presents growth opportunities, while also serving as a reminder of the need to stay vigilant against potential external shocks.

In response to these prospects, the Board of Commissioners is optimistic about the Company's 2025 business plan prepared by the Board of Directors. We see that the Company's business strategy has been directed to capture growth opportunities while mitigating risks amid economic challenges. Several focus strategies include: enhancing synergy among Subsidiaries to strengthen the Company's consolidated performance, investing in strategic sectors, and driving operational efficiency to increase consolidated profit. Additionally, the Company plans to develop information technology infrastructure sustainably, including system integration, to achieve increased productivity and services. The Board of Commissioners supports this strategy, with the note that its implementation should be accompanied by strengthened risk management and ongoing evaluation, especially in segments whose performance still needs improvement. Therefore, we believe the Company can maintain the sustainability of its positive performance and seize growth opportunities optimally in 2025.

View on the Implementation of Good Corporate Governance

The implementation of good corporate governance (GCG) in the Company throughout 2024 has been under the serious attention of the Board of Commissioners, and we express our appreciation for the progress that has been achieved. The Company continues to strengthen internal control and risk management to ensure sound operations and regulatory compliance. The internal control system is effectively carried

internal dijalankan secara efektif oleh manajemen dengan melibatkan Direksi dan Satuan Audit Internal, di bawah pengawasan Dewan Komisaris, melalui Komite Audit. Sepanjang tahun tersebut, Perseroan telah melakukan evaluasi rutin atas efektivitas pengendalian internal, antara lain melalui metode *gap analysis* yang membandingkan kebijakan dengan implementasi operasional. Hasil evaluasi tersebut ditindaklanjuti dengan perbaikan yang berkesinambungan guna memastikan sistem pengendalian internal Perseroan berjalan cukup kuat dan efektif dalam mendukung pertumbuhan usaha.

Struktur organ tata kelola Perseroan juga terjaga dengan solid. Dewan Komisaris menilai bahwa Dewan Komisaris, Direksi, dan komite-komite pendukung telah menjalankan peran dan fungsinya secara optimal sesuai ketentuan GCG. Di samping itu, Perseroan telah menerapkan kerangka manajemen risiko yang komprehensif, mencakup proses identifikasi, pengukuran, pengelolaan, hingga mitigasi risiko yang sejalan dengan prinsip-prinsip GCG. Seluruh upaya ini memastikan bahwa Perseroan memiliki fondasi tata kelola yang kuat, sehingga mampu menjaga kepercayaan Pemegang Saham dan pemangku kepentingan, serta mematuhi regulasi sektor jasa keuangan dan lainnya dengan baik.

Perubahan Komposisi Dewan Komisaris

Sepanjang tahun 2024, terjadi beberapa perubahan komposisi Dewan Komisaris Perseroan. Perubahan ini disebabkan adanya pengunduran diri 2 anggota Dewan Komisaris, yang diputuskan dalam Rapat Umum Pemegang Saham (RUPS) Luar Biasa. RUPS Luar Biasa tanggal 16 Mei 2024 menyetujui pengunduran diri Bapak Howen Widjaja dari jabatan Komisaris, disusul oleh RUPS Luar Biasa tanggal 28 Oktober 2024 yang menerima pengunduran diri Bapak Dani Lihardja dari posisi Komisaris. Dewan Komisaris menghormati keputusan tersebut dan mengucapkan terima kasih atas kontribusi yang telah diberikan selama menjabat. Pasca perubahan tersebut, susunan Dewan Komisaris Perseroan per akhir tahun 2024 terdiri dari:

Komisaris Utama	: Fuganto Widjaja
Komisaris Independen	: Robinson Simbolon
Komisaris Independen	: Ketut Sanjaya

Kami memastikan bahwa dinamika perubahan ini tidak mengganggu efektivitas fungsi pengawasan Dewan Komisaris. Kompetensi dan pengalaman anggota Dewan Komisaris yang menjabat tetap memadai untuk menjalankan tugas pengawasan sesuai praktik terbaik di industri.

out by management involving the Board of Directors and the Internal Audit Unit, under the supervision of the Board of Commissioners, through the Audit Committee. Throughout the year, the Company conducted routine evaluations of internal control effectiveness, including through gap analysis methods comparing policy with operational implementation. The evaluation results were followed up with continuous improvements to ensure the Company's internal control system runs strongly and effectively in supporting business growth.

The governance structure of the Company also remains solid. The Board of Commissioners assesses that the Board of Commissioners, the Board of Directors, and supporting committees have performed their roles and functions optimally in accordance with GCG provisions. In addition, the Company has implemented a comprehensive risk management framework, covering processes of identification, measurement, management, and risk mitigation aligned with GCG principles. All these efforts ensure that the Company has a strong governance foundation, thus being able to maintain the trust of shareholders and stakeholders, as well as comply with financial services sector regulations and others properly.

Changes in the Composition of the Board of Commissioners

Throughout 2024, there were several changes in the composition of the Company's Board of Commissioners. These changes were due to the resignations of 2 members of the Board of Commissioners, decided at the Extraordinary General Meeting of Shareholders (EGMS). The EGMS on 16 May 2024 approved the resignation of Mr. Howen Widjaja from his position as Commissioner, followed by the EGMS on 28 October 2024 which accepted the resignation of Mr. Dani Lihardja from his position as Commissioner. The Board of Commissioners respects these decisions and expresses gratitude for the contributions made during their tenure. Following these changes, the composition of the Company's Board of Commissioners as of the end of 2024 is as follows:

President Commissioner	: Fuganto Widjaja
Independent Commissioner	: Robinson Simbolon
Independent Commissioner	: Ketut Sanjaya

We ensure that these changes do not disrupt the effectiveness of the Board of Commissioners' supervisory functions. The competencies and experience of the serving members of the Board of Commissioners remain adequate to carry out supervisory duties in accordance with industry best practices.

Apresiasi

Menutup laporan ini, Dewan Komisaris menyampaikan apresiasi yang setinggi-tingginya kepada Direksi dan seluruh jajaran manajemen atas dedikasi dan kerja keras selama tahun 2024. Kami juga berterima kasih kepada para Pemegang Saham atas kepercayaan dan dukungannya yang berkelanjutan. Penghargaan yang sama kami sampaikan kepada regulator (termasuk Otoritas Jasa Keuangan dan Bank Indonesia) atas pengawasan dan arahan yang konstruktif, serta kepada seluruh pemangku kepentingan yang telah berkontribusi dalam perjalanan Perseroan di sepanjang tahun.

Dewan Komisaris menyambut tahun 2025 dengan optimisme dan komitmen yang tinggi. Kami akan terus menjalankan amanah untuk mengawasi dan memberi nasihat strategis kepada Direksi demi tercapainya sasaran-sasaran Perseroan di masa depan.

Appreciation

In closing this report, the board of commissioners extends its highest appreciation to the Board of Directors and all management for their dedication and hard work during 2024. We also thank the Shareholders for their continued trust and support. The same appreciation is conveyed to regulators (including Financial Services Authority and Bank Indonesia) for their supervision and constructive guidance, as well as to all stakeholders who have contributed to the Company's journey throughout the year.

The Board of Commissioners welcomes 2025 with high optimism and commitment. We will continue to carry out the mandate to supervise and provide strategic advice to the Board of Directors to achieve the Company's future goals.

Atas nama Dewan Komisaris
On behalf of the Board of Commissioners
PT SINAR MAS MULTIARTHA TBK,



Fuganto Widjaja

Komisaris Utama
President Commissioner



LAPORAN DIREKSI

[POJK.51-D1]

Report from the Board of Directors



Meskipun kinerja belum sepenuhnya mencapai target, Perseroan tetap mencatat kontribusi positif dari segmen asuransi dan perbankan, yang mendukung stabilitas usaha secara konsolidasi. Direksi terus mengakselerasi transformasi digital dan penguatan sinergi antar Entitas Anak untuk memperbaiki kinerja dan menjaga keberlanjutan pertumbuhan di tahun-tahun mendatang.

Although performance has not yet fully met the targets, the Company still recorded positive contributions from the insurance and banking segments, which supported overall business stability on a consolidated basis. The Board of Directors continues to accelerate digital transformation and strengthen synergies among Subsidiaries to improve performance and maintain sustainable growth in the coming years.

BURHANUDDIN ABDULLAH

Direktur Utama / President Director

Pemegang Saham dan Pemangku Kepentingan yang Terhormat,

Dear Esteemed Shareholders and Stakeholders,

Sebagai wujud akuntabilitas atas kinerja operasional dan strategis sepanjang tahun buku 2024, Direksi PT Sinar Mas Multiartha Tbk menyampaikan laporan pertanggungjawaban ini. Kami bersyukur bahwa di tengah dinamika ekonomi dan industri yang menantang, Perseroan tetap mampu mencatat pencapaian positif. Komitmen kuat terhadap praktik usaha berkelanjutan dan kepentingan pemangku kepentingan mendasari setiap langkah strategis yang diambil. Kami terus berupaya menjaga keseimbangan antara pertumbuhan bisnis serta tanggung jawab sosial dan lingkungan perusahaan, demi menciptakan nilai jangka panjang bagi para Pemegang Saham, karyawan, mitra usaha, serta masyarakat luas.

As a form of accountability for the operational and strategic performance throughout the financial year 2024, the Board of Directors of PT Sinar Mas Multiartha Tbk hereby submits this accountability report. We are grateful that amid challenging economic and industrial dynamics, the Company was still able to record positive achievements. A strong commitment to sustainable business practices and stakeholder interests underlies every strategic step taken. We continue to strive to maintain a balance between business growth and the company's social and environmental responsibilities, in order to create long-term value for Shareholders, employees, business partners, and the wider community.

Tinjauan Ekonomi dan Industri 2024

Tahun 2024 ditandai dengan perlambatan ekonomi global di tengah ketidakpastian yang berlanjut. Pertumbuhan ekonomi dunia tercatat hanya sekitar 3,2%, seiring meredanya laju inflasi global yang mendorong pelonggaran kebijakan moneter di banyak negara. Meski demikian, berbagai tensi geopolitik dan gangguan rantai pasok masih memengaruhi stabilitas perekonomian internasional. Di sisi lain, kondisi domestik Indonesia relatif tahan banting terhadap gejolak eksternal tersebut. Perekonomian nasional tumbuh sekitar 5,03% pada tahun 2024, didorong konsumsi rumah tangga sebagai kontributor utama serta investasi domestik yang kuat. Inflasi tahunan terjaga rendah di level 1,84% (yoy), berada di bawah sasaran Bank Indonesia 3,5%±1%, sehingga memberikan ruang bagi stabilitas daya beli masyarakat.

Dari sisi industri, sektor jasa keuangan Indonesia menunjukkan ketahanan dan kinerja positif. Permodalan perbankan tetap kuat dengan likuiditas memadai, diiringi risiko yang terjaga. Fungsi intermediasi keuangan meningkat, tercermin dari pertumbuhan kredit serta peningkatan transaksi keuangan digital seiring penguatan infrastruktur dan sistem pembayaran yang andal. Pada lapangan usaha lainnya, sektor perdagangan dan konstruksi nasional tetap ekspansif, menunjukkan aktivitas pembangunan, perdagangan, dan jasa yang masih bergeliat. Hal ini memberikan peluang sekaligus persaingan bagi Perseroan di tahun 2024.

Tantangan dan Strategi Keberlanjutan Usaha

Perseroan menghadapi berbagai tantangan eksternal dan internal sepanjang tahun 2024. Ketidakpastian global akibat volatilitas pasar, tensi geopolitik, dan perubahan kebijakan ekonomi di negara maju menjadi risiko eksternal yang harus diantisipasi. Nilai tukar dan suku bunga yang fluktuatif turut memengaruhi iklim bisnis dalam negeri. Di sisi internal, meningkatnya kompleksitas persaingan di industri jasa keuangan serta pesatnya perkembangan teknologi digital menuntut grup usaha Perseroan untuk beradaptasi dengan cepat. Tantangan-tantangan tersebut mendorong Perseroan untuk memperkuat ketahanan usaha dan memastikan strategi bisnis yang dijalankan mampu menjaga keberlanjutan pertumbuhan.

Menjawab tantangan tersebut, Direksi menetapkan sejumlah strategi utama pada tahun 2024 untuk memastikan keberlanjutan usaha Perseroan. Pertama, Perseroan meningkatkan sinergi antar Entitas Anak guna memperkuat kontribusi masing-masing unit dalam kinerja konsolidasi grup. Kedua, Perseroan berinvestasi pada sektor-sektor strategis serta mendorong efisiensi operasional di seluruh lini usaha demi peningkatan laba konsolidasi.

Economic and Industrial Overview 2024

The year 2024 was marked by a global economic slowdown amid ongoing uncertainty. Global economic growth was recorded at only around 3.2%, alongside a decline in global inflation that encouraged monetary easing in many countries. Nevertheless, various geopolitical tensions and supply chain disruptions continued to affect international economic stability. On the other hand, Indonesia's domestic conditions remained relatively resilient against these external shocks. The national economy grew by approximately 5.03% in 2024, driven mainly by household consumption and strong domestic investment. Annual inflation remained low at 1.84% (yoy), below Bank Indonesia's target of 3.5%±1%, thereby providing room for stable public purchasing power.

In terms of industry, Indonesia's financial services sector showed resilience and positive performance. Banking capital remained strong with sufficient liquidity and well-managed risk. Financial intermediation functions improved, as reflected in credit growth and increased digital financial transactions alongside the strengthening of infrastructure and reliable payment systems. In other sectors, national trade and construction remained expansive, indicating ongoing activity in development, trade, and services. This provided both opportunities and competition for the Company in 2024.

Challenges and Business Sustainability Strategy

The Company faced various external and internal challenges throughout 2024. Global uncertainty due to market volatility, geopolitical tensions, and policy changes in developed countries became external risks that had to be anticipated. Fluctuating exchange rates and interest rates also affected the domestic business climate. Internally, increasing competition complexity in the financial services industry and rapid development of digital technology required the Company's business group to adapt quickly. These challenges encouraged the Company to strengthen its business resilience and ensure that its business strategies could sustain growth.

In response, the Board of Directors established several key strategies in 2024 to ensure the sustainability of the Company's business. First, the Company enhanced synergy among Subsidiaries to strengthen each unit's contribution to the Group's consolidated performance. Second, the Company invested in strategic sectors and encouraged operational efficiency across all business lines to increase consolidated profits. Third, the Company continuously

Ketiga, Perseroan mengembangkan infrastruktur teknologi informasi secara berkesinambungan, termasuk integrasi sistem dan penerapan e-business, untuk menciptakan inovasi proses bisnis yang lebih efektif. Upaya transformasi digital ini dibarengi dengan eksplorasi terobosan baru serta penguatan kualitas SDM dan manajemen agar adaptif menghadapi masa depan. Selain itu, sebagai langkah strategis pendanaan, Perseroan menerbitkan Obligasi Berkelanjutan III Sinar Mas Multiartha Tahap II Tahun 2024 dalam tiga seri untuk memperkuat struktur permodalan dan likuiditas Perseroan. Strategi ini ditujukan untuk mendukung ekspansi usaha di Entitas Anak serta inisiatif-inisiatif baru dengan landasan keuangan yang solid.

Peranan Direksi dalam Perumusan dan Implementasi Strategi

Direksi memegang peran sentral dalam merumuskan strategi perusahaan bersama Dewan Komisaris dan organ pendukung yang terkait. Proses perumusan strategi dilakukan secara kolaboratif melalui rapat-rapat gabungan, di mana masukan strategis dari Dewan Komisaris turut dipertimbangkan. Setiap keputusan strategis penting mendapatkan persetujuan RUPS dan selanjutnya dijalankan oleh Direksi dengan pengawasan Dewan Komisaris untuk memastikan kepatuhan terhadap prinsip GCG. Sinergitas internal ini memastikan bahwa perencanaan strategis Perseroan telah mempertimbangkan aspek kepatuhan, manajemen risiko, dan kepentingan pemangku kepentingan secara menyeluruh.

Sebagai pimpinan eksekutif, Direksi bertanggung jawab atas implementasi strategi di seluruh lini operasional Perseroan dan Entitas Anak. Direksi memastikan seluruh kegiatan usaha berjalan sesuai dengan rencana bisnis, Anggaran Dasar, dan ketentuan yang berlaku, seraya mengambil keputusan-keputusan taktis guna mencapai target yang ditetapkan. Setiap anggota Direksi mengawal pelaksanaan strategi di unit kerja masing-masing dan secara berkala memantau pencapaian kinerja. Melalui koordinasi intensif, Direksi menyelaraskan inisiatif antar Entitas Anak agar sejalan dengan arah kebijakan grup. Dengan demikian, dari tahap perencanaan hingga eksekusi, Direksi memastikan strategi perusahaan terealisasi efektif di seluruh tingkatan organisasi.

developed information technology infrastructure, including system integration and e-business implementation, to create more effective business process innovations. This digital transformation effort was accompanied by exploration of new breakthroughs and strengthening of human resource and management quality to remain adaptive for the future. In addition, as a strategic financing measure, the Company issued Sustainable Bonds III Sinar Mas Multiartha Phase II Year 2024 in three series to strengthen the Company's capital structure and liquidity. This strategy was aimed at supporting business expansion in Subsidiaries and new initiatives with a solid financial foundation.

Role of the Board of Directors in Strategy Formulation and Implementation

The Board of Directors plays a central role in formulating the Company's strategy along with the Board of Commissioners and related supporting organs. The strategy formulation process is carried out collaboratively through joint meetings, where strategic input from the Board of Commissioners is also considered. Every important strategic decision obtains approval from the GMS and is subsequently implemented by the Board of Directors under the supervision of the Board of Commissioners to ensure compliance with GCG principles. This internal synergy ensures that the Company's strategic planning has considered aspects of compliance, risk management, and stakeholder interests comprehensively.

As the executive leadership, the Board of Directors is responsible for implementing strategies across all operational lines of the Company and its Subsidiaries. The Board of Directors ensures that all business activities run according to the business plan, Articles of Association, and applicable regulations, while also making tactical decisions to achieve set targets. Each member of the Board of Directors oversees strategy implementation in their respective work units and regularly monitors performance achievements. Through intensive coordination, the Board of Directors aligns initiatives among Subsidiaries to ensure consistency with Group policies. Hence, from planning to execution, the Board of Directors ensures the Company's strategies are effectively realized at all organizational levels.

Pencapaian Kinerja dan Target Keberlanjutan Perseroan Tahun 2024

Secara keseluruhan, kinerja keuangan Perseroan tahun 2024 berada dalam posisi yang sehat, meskipun terjadi sedikit perlambatan dibanding tahun sebelumnya. Total aset konsolidasian Perseroan meningkat 2,83% menjadi Rp117,19 triliun, mencapai 92,56% dari target. Pendapatan usaha konsolidasi tercatat stabil dengan sedikit pertumbuhan dari tahun sebelumnya, sejalan dengan kondisi ekonomi yang moderat. Pendapatan tumbuh 0,98% menjadi Rp27,19 triliun, mencapai 78,30% dari target, namun diikuti peningkatan beban operasional pada segmen-segmen tertentu yang menggerus sisi profitabilitas. Perseroan membukukan laba tahun berjalan yang menurun 24,52% menjadi Rp897,28 miliar, mencapai 42,33% dari target. Meskipun demikian, margin keuntungan dan rasio pemenuhan kewajiban tetap terjaga pada tingkat wajar.

Segmen usaha utama Perseroan menunjukkan kontribusi positif. Lini usaha asuransi mencatat pendapatan *underwriting* sebesar Rp19,34 triliun dengan laba bersih sebesar Rp754,45 miliar, tetap menjadi penopang utama keuntungan konsolidasi. Segmen perbankan juga menonjol dengan peningkatan laba signifikan, dimana laba bersih mencapai Rp370,14 miliar, meningkat 329,64% dari tahun sebelumnya berkat efisiensi dan pertumbuhan kredit yang baik. Di sisi lain, Direksi menyadari masih adanya segmen yang memerlukan perbaikan kinerja. Sebagai contoh, segmen pembiayaan konsumen, piutang sewa pembiayaan, dan anjak piutang masih membukukan rugi bersih sebesar Rp511,51 miliar, meskipun pendapatannya tumbuh. Segmen pembangunan, perdagangan, dan jasa juga menghadapi tekanan sehingga berbalik mencatat rugi di tahun 2024 setelah tahun sebelumnya mencatatkan keuntungan. Direksi telah mengambil langkah-langkah penyehatan pada segmen-segmen tersebut, dan optimis bahwa perbaikan kinerja akan tercermin pada tahun mendatang.

Dari perspektif non-keuangan, grup usaha Perseroan telah meraih berbagai capaian yang mendukung keberlanjutan usaha. Beberapa Entitas Anak berhasil memperoleh penghargaan atas kinerja dan inovasi mereka, terutama dalam hal transformasi digital dan inovasi, serta keunggulan layanan dan penerapan tata kelola perusahaan yang baik. Dalam hal inisiatif keberlanjutan, Perseroan beserta Entitas Anak aktif menyelenggarakan program-program literasi dan inklusi keuangan bagi masyarakat di berbagai daerah dan mempermudah akses pembiayaan bagi UMKM sebagai wujud dukungan terhadap pertumbuhan ekonomi inklusif. Selain itu, berbagai program tanggung jawab sosial dilaksanakan dengan fokus pada pemberdayaan masyarakat, termasuk pelatihan keterampilan dan bantuan permodalan bagi komunitas lokal, yang bertujuan meningkatkan kesejahteraan ekonomi masyarakat sekitar.

Performance Achievement and Sustainability Targets in 2024

Overall, the Company's financial performance in 2024 remained healthy, although slightly slowed compared to the previous year. The Company's total consolidated assets rose 2.83% to Rp117.19 trillion, achieving 92.56% of the target. Consolidated operating revenue remained stable with slight growth from the previous year, in line with moderate economic conditions. Revenue grew 0.98% to Rp27.19 trillion, reaching 78.30% of the target, but was accompanied by increased operating expenses in certain segments, affecting profitability. The Company recorded a decrease in profit for the year by 24.52% to Rp897.28 billion, achieving 42.33% of the target. Nevertheless, profit margins and obligation fulfillment ratios remained at reasonable levels.

The Company's main business segments showed positive contributions. The insurance line recorded underwriting revenue of Rp19.34 trillion with net profit of Rp754.45 billion, remaining the primary support of consolidated earnings. The banking segment also stood out with a significant profit increase, where net profit reached Rp370.14 billion, up 329.64% from the previous year thanks to efficiency and strong credit growth. On the other hand, the Board of Directors acknowledges that some segments still require performance improvement. For example, the consumer financing, finance lease receivables, and factoring segments still recorded net losses of Rp511.51 billion, despite revenue growth. The construction, trade, and services segments also came under pressure and turned to losses in 2024 after posting profits the previous year. The Board of Directors has taken revitalization steps for these segments and is optimistic that performance improvements will be reflected in the coming year.

From a non-financial perspective, the Company's business group achieved various accomplishments that support business sustainability. Several Subsidiaries received awards for their performance and innovation, especially in digital transformation and innovation, service excellence, and good corporate governance implementation. In terms of sustainability initiatives, the Company and its Subsidiaries actively conducted financial literacy and inclusion programs in various regions and facilitated access to financing for MSMEs as a form of support for inclusive economic growth. In addition, various corporate social responsibility programs were implemented with a focus on community empowerment, including skills training and capital assistance for local communities, aiming to improve the economic welfare of surrounding communities.

Prospek Keberlanjutan Usaha Tahun 2025

Memasuki tahun 2025, prospek perekonomian global dan domestik diperkirakan masih penuh dengan dinamika yang perlu diantisipasi. Peningkatan tensi geopolitik di berbagai kawasan diprediksi terus menjadi tantangan bagi ekonomi dunia. Dana Moneter Internasional (IMF) memproyeksikan pertumbuhan ekonomi global tahun 2025 akan stagnan di kisaran 3,2%, dengan laju inflasi dunia yang masih relatif tinggi sekitar 4,3%. Artinya, pemulihan ekonomi global berlangsung moderat dan tekanan harga belum sepenuhnya reda. Di tengah ketidakpastian global tersebut, ekonomi Indonesia diproyeksi tumbuh stabil pada rentang 5,1%–5,5%. Fondasi domestik yang kuat didukung oleh konsumsi dan investasi diperkirakan akan menjaga momentum pertumbuhan tersebut. Inflasi nasional pun diproyeksikan tetap terkendali dalam sasaran 2,5%±1%, sehingga daya beli masyarakat dapat terjaga. Kebijakan moneter Bank Indonesia diarahkan untuk menjaga stabilitas nilai tukar Rupiah sebagai respons proaktif terhadap potensi gejala pasar keuangan global. Sementara itu, kebijakan makroprudensial yang akomodatif akan terus diperkuat guna mendorong penyaluran kredit perbankan sebagai motor pertumbuhan ekonomi berkelanjutan. Bank Indonesia memproyeksikan kredit perbankan dapat tumbuh di kisaran 11–13%, seiring peningkatan permintaan pembiayaan di sektor investasi, modal kerja, maupun konsumsi. Dengan lanskap ekonomi tersebut, Perseroan memandang tahun 2025 dengan optimisme yang terukur.

Untuk memanfaatkan peluang dan memitigasi risiko di tahun mendatang, Perseroan telah menetapkan strategi jangka pendek dan menengah yang sejalan dengan peta jalan keberlanjutan usaha. Prioritas utama kami pada 2025 adalah memperkuat sinergi antar perusahaan-perusahaan dalam grup agar kinerja konsolidasi makin optimal. Sinergi ini diwujudkan melalui kolaborasi produk dan layanan lintas entitas, misalnya *bundling* layanan perbankan dengan asuransi, serta efisiensi bersama dalam operasional. Di samping itu, Perseroan akan terus berinvestasi pada sektor-sektor strategis yang prospektif, seraya menjaga disiplin efisiensi untuk memaksimalkan laba konsolidasi. Transformasi digital tetap menjadi agenda penting, dimana kami melanjutkan pengembangan infrastruktur TI termasuk integrasi sistem inti di seluruh Entitas Anak, demi meningkatkan pengalaman nasabah dan produktivitas internal. Inovasi juga akan didorong dengan penerapan teknologi baru yang adaptif terhadap kebutuhan pasar, termasuk ekspansi lebih lanjut pada kanal *e-business* dan produk digital. Direksi menyadari bahwa faktor manusia merupakan kunci keberhasilan strategi; oleh karena itu, peningkatan kapabilitas SDM menjadi fokus, melalui pelatihan, rekrutmen talenta unggul, dan program pengembangan kepemimpinan, agar Perseroan siap

Business Sustainability Outlook for 2025

Entering 2025, global and domestic economic prospects are expected to remain dynamic and require anticipation. Rising geopolitical tensions in various regions are projected to continue challenging the global economy. The International Monetary Fund (IMF) projects that global economic growth in 2025 will stagnate at around 3.2%, with global inflation still relatively high at approximately 4.3%. This means global economic recovery will proceed moderately and price pressures have not fully subsided. Amid these global uncertainties, Indonesia's economy is projected to grow steadily within the range of 5.1%–5.5%. A strong domestic foundation supported by consumption and investment is expected to maintain this growth momentum. National inflation is also projected to remain under control within the 2.5%±1% target, so that public purchasing power can be maintained. Bank Indonesia's monetary policy is directed at maintaining Rupiah exchange rate stability as a proactive response to potential global financial market volatility. Meanwhile, accommodative macroprudential policies will continue to be strengthened to encourage bank credit distribution as a driver of sustainable economic growth. Bank Indonesia projects bank credit growth in the range of 11–13%, in line with increased financing demand in investment, working capital, and consumption sectors. With this economic landscape, the Company views 2025 with measured optimism.

To make the most of the opportunities and to mitigate risks in the coming year, the Company has established short- and medium-term strategies aligned with its business sustainability roadmap. Our main priority in 2025 is to strengthen synergy among Group companies to optimize consolidated performance. This synergy will be realized through cross-entity collaboration of products and services, such as bundling banking and insurance services, as well as joint operational efficiency. In addition, the Company will continue investing in promising strategic sectors while maintaining efficiency discipline to maximize consolidated profits. Digital transformation remains a key agenda, as we continue developing IT infrastructure, including core system integration across all Subsidiaries, to enhance customer experience and internal productivity. Innovation will also be driven by the adoption of new technologies that are adaptive to market needs, including further expansion into *e-business* channels and digital products. The Board of Directors recognizes that human capital is the key to strategy success; therefore, enhancing HR capabilities is a focus, through training, recruitment of top talent, and leadership development programs, so the Company is well-prepared to face future business dynamics. In implementing these strategies, the Company also strengthens proactive risk

menghadapi dinamika bisnis di masa depan. Dalam menjalankan strategi tersebut, Perseroan turut memperkuat manajemen risiko secara proaktif. Kami akan meningkatkan upaya mitigasi terhadap risiko eksternal maupun risiko internal dengan sistem pengendalian yang lebih tangguh. Dengan kombinasi strategi pertumbuhan terukur dan manajemen risiko yang prudent, Direksi yakin prospek usaha Perseroan di tahun 2025 akan tetap positif dan berkelanjutan.

Implementasi Tata Kelola Perusahaan yang Baik dan Berkelanjutan

Penerapan tata kelola perusahaan yang baik (*good corporate governance/GCG*) telah menjadi budaya yang melekat dalam operasional Perseroan. Bagi kami, GCG bukan hanya kepatuhan terhadap regulasi, tetapi juga elemen strategis dalam membangun perusahaan yang profesional, berintegritas, dan kompetitif. Sepanjang tahun 2024, Perseroan konsisten menerapkan prinsip-prinsip GCG di seluruh lini usaha, sejalan dengan komitmen untuk menciptakan lingkungan bisnis yang semakin transparan, akuntabel, dan berorientasi pada pertumbuhan jangka panjang. Perseroan juga menekankan perilaku beretika dan integritas tinggi dalam budaya kerja, di mana setiap insan Perseroan diwajibkan menjunjung kejujuran, kepatuhan hukum, serta menghormati hak-hak pemangku kepentingan. Tidak kalah penting, prinsip keterbukaan informasi dijalankan secara optimal, memastikan bahwa para Pemegang Saham, kreditur, dan mitra usaha selalu mendapatkan informasi yang diperlukan untuk pengambilan keputusan, sehingga meningkatkan kepercayaan terhadap Perseroan.

Demi mendukung implementasi GCG yang efektif, pengawasan internal dan manajemen risiko terintegrasi di tingkat konglomerasi keuangan ditingkatkan. Kebijakan manajemen risiko terintegrasi diterapkan secara konsisten di seluruh Entitas Anak, sehingga *risk appetite* grup terkelola dengan seimbang. Pendekatan ini memastikan setiap keputusan bisnis signifikan selalu mempertimbangkan faktor risiko dan kepatuhan. Direksi bersama Dewan Komisaris juga senantiasa memantau pengelolaan risiko lingkungan, sosial, dan tata kelola (ESG) dalam setiap keputusan strategis agar Perseroan tidak hanya meraih kinerja finansial, tetapi juga memberi dampak positif bagi masyarakat dan lingkungan. Direksi meyakini bahwa dengan pondasi GCG yang kokoh dan berkelanjutan, Perseroan mampu meningkatkan nilai perusahaan sekaligus memenuhi tanggung jawab kami kepada seluruh pemangku kepentingan.

management. We will increase mitigation efforts for both external and internal risks with a more robust control system. With a combination of measured growth strategies and prudent risk management, the Board of Directors is confident that the Company's business outlook for 2025 will remain positive and sustainable.

Implementation of Good and Sustainable Corporate Governance

The implementation of good corporate governance (GCG) has become ingrained culture in the Company's operations. For us, GCG is not merely about regulatory compliance but also a strategic element in building a professional, high-integrity, and competitive company. Throughout 2024, the Company consistently implemented GCG principles across all business lines, in line with its commitment to creating an increasingly transparent, accountable business environment focused on long-term growth. The Company also emphasizes ethical behavior and high integrity in its work culture, where every personnel must uphold honesty, legal compliance, and respect for stakeholder rights. Equally important, the principle of information disclosure is optimally carried out, ensuring Shareholders, creditors, and business partners always receive the necessary information for decision-making, thereby increasing trust in the Company.

To support effective GCG implementation, internal supervision and integrated risk management at the financial conglomerate level are enhanced. Integrated risk management policies are consistently applied across all Subsidiaries, so that the Group's risk appetite is well-managed. This approach ensures that every significant business decision always considers risk and compliance factors. The Board of Directors together with the Board of Commissioners also consistently monitor environmental, social, and governance (ESG) risk management in every strategic decision, so that the Company not only achieves financial performance, but also delivers positive impact for society and the environment. The Board of Directors believes that with a solid and sustainable GCG foundation, the Company can enhance corporate value while fulfilling its responsibilities to all stakeholders.

Perubahan Komposisi Direksi

Pada tahun 2024 terjadi perubahan dalam susunan Direksi Perseroan yang bertujuan memperkuat kepemimpinan perusahaan. Berdasarkan keputusan RUPS Luar Biasa tanggal 16 Mei 2024, Perseroan menyetujui pengangkatan kembali seluruh anggota Direksi untuk masa jabatan berikutnya, sehingga kontinuitas manajemen dapat terjaga. Kemudian, melalui RUPS Luar Biasa tanggal 28 Oktober 2024, Perseroan mengangkat Bapak Ir. Dumoly Freddy Pardede sebagai Direktur baru. Masuknya beliau yang memiliki pengalaman luas di industri jasa keuangan semakin melengkapi keberagaman keahlian Direksi Perseroan. Selanjutnya, pada 19 Februari 2025, Perseroan menerima pengunduran diri Ibu Lili Wijata dari jabatannya sebagai Direktur, yang masih menunggu pengesahan dalam RUPS. Dengan demikian, komposisi Dewan Komisaris Perseroan saat ini menjadi:

Direktur Utama : Burhanuddin Abdullah
 Direktur : Agus Leman Gunawan
 Direktur : Felix
 Direktur : Ferita
 Direktur : Ir. Dumoly Freddy Pardede

Apresiasi

Menutup laporan ini, Direksi menyampaikan terima kasih dan penghargaan yang setinggi-tingginya kepada seluruh pemangku kepentingan. Kami berterima kasih kepada para Pemegang Saham atas kepercayaan dan dukungannya, kepada Dewan Komisaris atas arahan dan pengawasan yang konstruktif, kepada karyawan Perseroan atas kerja kerasnya, serta kepada regulator dan otoritas terkait atas kerja sama dan kepercayaannya. Ucapan terima kasih khusus juga kami tujukan kepada segenap manajemen dan karyawan Entitas Anak Perseroan atas dedikasi, kerja keras, dan inovasi yang tiada henti dalam mendorong kemajuan Perseroan secara konsolidasi. Dengan semangat kebersamaan dan tekad yang kuat, kami yakin PT Sinar Mas Multiartha Tbk akan melangkah maju meraih pencapaian yang lebih gemilang di tahun mendatang.

Atas nama Direksi
 On behalf of the Board of Directors
PT SINAR MAS MULTIARTHA TBK,



Burhanuddin Abdullah
 Direktur Utama
 President Director


Changes in the Composition of the Board of Directors

In 2024, there were changes in the composition of the Company's Board of Directors aimed at strengthening company leadership. Based on the Extraordinary GMS decision dated 16 May 2024, the Company reappointed all members of the Board of Directors for the next term of office, thus ensuring management continuity. Then, through the Extraordinary GMS on 28 October 2024, the Company appointed Mr. Ir. Dumoly Freddy Pardede as a new Director. His inclusion, with extensive experience in the financial services industry, further complements the expertise diversity of the Company's Board of Directors. Subsequently, on 19 February 2025, the Company received the resignation of Mrs. Lili Wijata from her position as Director, which is still awaiting ratification at the GMS. Thus, the composition of the Company's Board of Directors currently is:

President Director : Burhanuddin Abdullah
 Director : Agus Leman Gunawan
 Director : Felix
 Director : Ferita
 Director : Ir. Dumoly Freddy Pardede

Appreciation

To close this report, the Board of Directors expresses its deepest thanks and appreciation to all stakeholders. We thank the Shareholders for their trust and support, the Board of Commissioners for constructive guidance and supervision, the Company's employees for their hard work, and the regulators and relevant authorities for their cooperation and trust. Special thanks are also extended to the management and employees of the Company's Subsidiaries for their dedication, hard work, and continuous innovation in driving the consolidated progress of the Company. With a spirit of unity and strong determination, we believe PT Sinar Mas Multiartha Tbk will move forward to achieve even greater accomplishments in the coming year.



2

1

3

DEWAN KOMISARIS

Board of Commissioners

Keterangan / Description:

1. **Fuganto Widjaja** (Komisaris Utama / President Commissioner)
2. **Robinson Symbolon** (Komisaris Independen / Independent Commissioner)
3. **Ketut Sanjaya** (Komisaris Independen / Independent Commissioner)



2

6

1

5

4

3

DIREKSI

Board of Directors

Keterangan / Description:

1. **Burhanuddin Abdullah** (Direktur Utama / President Director)
2. **Agus Leman Gunawan** (Direktur / Director)
3. **Felix** (Direktur / Director)
4. **Ferita** (Direktur / Director)
5. **Ir. Dumoly Freddy Pardede** (Direktur / Director)
6. **Lili Wijata*** (Direktur / Director)

*) Mengundurkan diri sejak 19 Februari 2025. / Resigned effective 19 February 2025.

PROFIL DEWAN KOMISARIS

Profile of the Board of Commissioners



FUGANTO WIDJAJA
Komisaris Utama
President Commissioner



Warga Negara Indonesia, berusia 43 tahun, berdomisili di Jakarta.
Indonesian Citizen, 43 years old, domiciled in Jakarta.

Riwayat Jabatan di Perseroan

List of Positions Held in Company

Menjabat sebagai Direktur (2013-2015) dan Komisaris (Juni 2015-2023). Kemudian beliau menjabat sebagai Komisaris Utama sejak 2023 dan diangkat kembali pada 2024 dengan masa tugas sampai dengan 2027 berdasarkan Akta Pernyataan Keputusan Rapat PT Sinar Mas Multiarttha Tbk No. 20 tanggal 16 Mei 2024.

Served as Director (2013–2015) and Commissioner (June 2015–2023). Subsequently, he has held the position of President Commissioner since 2023 and was reappointed in 2024 for a term until 2027, based on the Deed of Resolution Statement of PT Sinar Mas Multiarttha Tbk No. 20 dated 16 May 2024.

Pengalaman Kerja

Work Experiences

Memiliki pengalaman di sektor investasi dan energi, termasuk sebagai Investment Analyst UBS Bank Singapura (2003). Beliau kemudian menjabat sebagai Presiden Direktur PT Super Wahana Tehno (2005-2006) dan Wakil Presiden Direktur PT Borneo Indobara (2006-2011). Selanjutnya, beliau memegang posisi kepemimpinan di berbagai perusahaan, di antaranya sebagai Presiden Direktur PT Roundhill Capital Indonesia (2007-2011), Presiden Komisaris PT Golden Energy Mines Tbk (2011-2012), Komisaris PT Borneo Indobara (Desember 2011-2022), dan Presiden Komisaris PT Roundhill Capital Indonesia (November 2012-Agustus 2022). Beliau juga pernah menjabat sebagai Presiden Direktur PT Golden Energy Mines Tbk (2012-2016), Komisaris PT Berau Coal Energi Tbk (2015-2022), dan Komisaris PT Golden Energy Mines Tbk (2016-2022).

He has experience in the investment and energy sectors, including serving as an Investment Analyst at UBS Bank Singapore (2003). He later held the position of President Director at PT Super Wahana Tehno (2005–2006) and Vice President Director at PT Borneo Indobara (2006–2011). Subsequently, he assumed leadership roles in various companies, including President Director of PT Roundhill Capital Indonesia (2007–2011), President Commissioner of PT Golden Energy Mines Tbk (2011–2012), Commissioner of PT Borneo Indobara (December 2011–2022), and President Commissioner of PT Roundhill Capital Indonesia (November 2012–August 2022). He also served as President Director of PT Golden Energy Mines Tbk (2012–2016), Commissioner of PT Berau Coal Energy Tbk (2015–2022), and Commissioner of PT Golden Energy Mines Tbk (2016–2022).

Rangkap Jabatan

Concurrent Positions

Presiden Komisaris PT Super Wahana Tehno (sejak 2006) dan Komisaris PT Sinartama Gunita (sejak 2021).

President Commissioner of PT Super Wahana Tehno (since January 2006) and Commissioner of PT Sinartama Gunita (since 2021).

Riwayat Pendidikan

Educational Background

Sarjana bidang Computer Science and Economics, College of Arts and Sciences, Cornell University, New York, Amerika Serikat (2003). Kemudian, menyelesaikan pendidikan Master of Philosophy Finance, Judge Institute of Management, Cambridge University, Inggris (2004).

Bachelor in Computer Science and Economics from College of Arts and Sciences, Cornell University, New York, USA (2003). Then, he finished his Master of Philosophy in Finance from Judge Institute of Management, Cambridge University, UK (2004).

Hubungan Afiliasi

Affiliation Relationship

Memiliki hubungan keuangan, kepengurusan, dan kekeluargaan dengan Pemegang Saham Utama dan Pengendali.

He has financial, management, and family relationship with the Main and Controlling Shareholders.



ROBINSON SIMBOLON
Komisaris Independen
Independent Commissioner



Warga Negara Indonesia, berusia 71 tahun, berdomisili di Jakarta.
Indonesian Citizen, 71 years old, domiciled in Jakarta.

Riwayat Jabatan di Perseroan List of Positions Held in Company

Pertama kali menjabat sebagai Komisaris Independen Perseroan pada tahun 2014 berdasarkan keputusan Rapat Umum Pemegang Saham Luar Biasa tanggal 13 Juni 2014. Beliau telah menjabat sebagai Komisaris Independen selama beberapa periode dengan pengangkatan kembali pada 2024 untuk masa tugas sampai dengan 2027 berdasarkan Akta Pernyataan Keputusan Rapat PT Sinar Mas Multiartha Tbk No. 20 tanggal 16 Mei 2024. Beliau pernah menjabat sebagai Ketua Komite Audit (2014-2021). Saat ini, beliau juga menjabat sebagai Ketua Komite Nominasi dan Remunerasi (sejak 2020) dan Ketua Komite Audit (sejak 2022).

He first served as an Independent Commissioner of the Company in 2014, based on Extraordinary General Meeting of Shareholders Resolutions dated 13 June 2014. He served as an Independent Commissioner for multiple terms and reappointed in 2024 for a term of office until 2027, based on Deed of PT Sinar Mas Multiartha Tbk Meeting Resolutions No. 20 dated 16 May 2024. Prior to this position, he served as the Chairman of Audit Committee (2014-2021). Currently, he also serves as the Chairman of Nomination and Remuneration Committee (since 2020) and the Chairman of Audit Committee (since 2022).

Pengalaman Kerja Work Experiences

Perjalanan karier dimulai di Kementerian Keuangan sebagai Kepala Bagian Hukum, Perusahaan Lembaga Keuangan, dan Perjanjian Biro Hukum (1995-1998). Pernah menjabat sebagai Kepala Biro Pemeriksaan dan Penyelidikan Badan Pengawas Pasar Modal (1998-1999) serta Kepala Biro Perundang-Undangan dan Bantuan Hukum Badan Pengawas Pasar Modal (2000-2012). Beliau kemudian dipercaya untuk menduduki beragam posisi strategis, seperti Anggota Dewan Pengawas Perum Jaminan Kredit Indonesia (1999-2009), Anggota Dewan Komisaris PT Permodalan Nasional Madani (2010-2013), dan Deputy Komisiner Pasar Modal I Otoritas Jasa Keuangan (2012-2013). Selain itu, pernah juga menjabat sebagai Komisaris Utama PT Bursa Efek Indonesia (2014-2017).

He started his career at the Ministry of Finance as Head of Legal, Financial Institution Companies, and Legal Bureau (1995-1998). He served as Head of Audit and Investigation Bureau (1998- 1999) and Head of Legislation and Legal Aid Bureau (2000-2012) at Capital Market Supervisory Agency. Then, he held various strategic positions, including, Member of Indonesian Credit Guarantee Supervisory Board (1999-2009), Member of the Board of Commissioners of PT Permodalan Nasional Madani (2010-2013), Deputy Commissioner I Capital Market of the Financial Services Authority (2012-2013). He also served as the President Commissioner of the Indonesia Stock Exchange (2014-2017).

Rangkap Jabatan Concurrent Positions

Tidak memiliki rangkap jabatan di perusahaan lain.
Does not have any concurrent position in other companies.

Pernyataan Independensi Statement of Independence

Beliau telah menjabat selama 4 periode dan telah menandatangani surat pernyataan independensi setelah diputuskan efektif menjabat 2021 untuk masa jabatan sampai dengan 2027.

He has served for 4 terms and has signed statement of independence after being effectively appointed in 2021 for a term of office until 2027.

Riwayat Pendidikan Educational Background

Lulusan Fakultas Hukum, Universitas Jayabaya (1982) dan Ahli Perundang-Undangan, Universitas Indonesia (1988). Selain itu, beliau telah menyelesaikan Pelatihan Staf dan Pimpinan Administrasi Tingkat Menengah (SPAMEN) Angkatan VI di Bandung (2000).

Graduated from Faculty of Law, Universitas Jayabaya (1982) and Legislative Expert, Universitas Indonesia (1988). In addition, he also completed his Structural Training Course for Echelon II Candidates (Staf dan Pimpinan Administrasi Tingkat Menengah/SPAMEN) Batch VI in Bandung (2000).

Hubungan Afiliasi Affiliation Relationship

Tidak memiliki hubungan keuangan, kepengurusan, dan kekeluargaan dengan anggota Dewan Komisaris lainnya, anggota Direksi, serta Pemegang Saham Utama dan Pengendali.

He has no financial, management, and family relationship with the other members of Board of Commissioners, members of Board of Directors, as well as with the Main and Controlling Shareholders.



KETUT SANJAYA
Komisaris Independen
Independent Commissioner



Warga Negara Indonesia, berusia 73 tahun, berdomisili di Jakarta.
Indonesian Citizen, 73 years old, domiciled in Jakarta.

Riwayat Jabatan di Perseroan List of Positions Held in Company

Menjabat sebagai Komisaris Independen sejak 2022 dan diangkat kembali pada 2024 dengan masa tugas sampai dengan 2027 berdasarkan Akta Pernyataan Keputusan Rapat PT Sinar Mas Multiarttha Tbk No. 20 tanggal 16 Mei 2024.

He has served as an Independent Commissioner since 2022 and was reappointed in 2024 for a term until 2027, based on the Deed of Resolution Statement of PT Sinar Mas Multiarttha Tbk No. 20 dated 16 May 2024.

Pengalaman Kerja Work Experiences

Memiliki pengalaman panjang sebagai Pejabat Karier di Bank Indonesia, yakni *Staff Small-Scale Credit Department* (1979-1983), *Staf Human Resources Department* (1984-1985), *Pemeriksa Bank* (1985-1994), *Pengawas Bank* (1994-2004), *Pemimpin Bank Indonesia Bali, Nusa Tenggara Barat (NTB), dan Nusa Tenggara Timur (NTT)* (2004-2007), *Wakil Direktur Direktorat Pengawasan Perbankan 2* (2007), *Direktur Direktorat Pengawasan Perbankan 2* (2007-2008), serta *Peneliti Senior Direktorat Riset dan Regulasi Perbankan* (2008-2009). Selain itu, beliau pernah menjabat sebagai *Komisaris Independen di PT Bank Barclays Indonesia* (2009-2011), serta anggota *Komite Audit dan Komite Pemantau Risiko di PT Bank Sinarmas Tbk* (2011-2021).

Has an extensive experience as Career Officer with Bank Indonesia, *Staff Small-Scale Credit Department* (1979-1983), *Human Resources Department Staff* (1984- 1985), *Bank Examiner* (1985-1994), *Bank Supervisor* (1994-2004), *Head of Bank Indonesia Bali, West Nusa Tenggara (NTB), and East Nusa Tenggara (NTT)* (2004-2007), *Deputy Director of Banking Supervision Directorate 2* (2007), *Director of Banking Supervision Directorate 2* (2007-2008), and *Senior Researcher of Banking Research and Regulation Directorate* (2008-2009). In addition, he served as *Independent Commissioner at PT Bank Barclays Indonesia* (2009-2011), as well as members of the *Audit Committee and Risk Monitoring Committee at PT Bank Sinarmas Tbk* (2011-2021).

Rangkap Jabatan Concurrent Positions

Menduduki beberapa posisi di grup usaha Sinarmas, antara lain *Komisaris Independen PT Golden Energy Mines Tbk* (sejak 2011), *anggota Komite Audit PT Sinar Mas Agro Resources and Technology Tbk* (sejak 2015), dan *Komisaris Independen, Ketua Komite Audit, serta Ketua Komite Nominasi dan Remunerasi PT Smartfren Telecom Tbk* (sejak 2021).

Held several positions in Sinarmas business group, i.e., *Independent Commissioner of PT Golden Energy Mines Tbk* (since 2011), *Audit Committee member of PT Sinar Mas Agro Resources and Technology Tbk* (since 2015), and *Independent Commissioner, Chairman of Audit Committee, and Chairman of the Nomination Committee and Remuneration of PT Smartfren Telecom Tbk* (since 2021).

Pernyataan Independensi Statement of Independence

Beliau telah menjabat selama 2 periode dan telah menandatangani surat pernyataan independensi setelah diputuskan efektif menjabat 2024 untuk masa jabatan sampai dengan 2027.

He has served for 2 terms and has signed statement of independence after being effectively appointed in 2024 for a term of office until 2027.

Riwayat Pendidikan Educational Background

Sarjana jurusan Sosial Ekonomi Pertanian, Universitas Padjadjaran (1977) dan memperoleh gelar *Master of Management* dari Arthur D Little Management Education Institute di Boston, Amerika Serikat (1984).

Bachelor of Agricultural Social Economics from Universitas Padjadjaran (1977) and Master of Management from Arthur D Little Management Education Institute, Boston, USA (1984).

Hubungan Afiliasi Affiliation Relationship

Tidak memiliki hubungan keuangan, kepengurusan, dan kekeluargaan dengan anggota Dewan Komisaris lainnya, anggota Direksi, serta Pemegang Saham Utama dan Pengendali.

He has no financial, management, and family relationship with the other members of the Board of Commissioners, members of Board of Directors, as well as with the Main and Controlling Shareholders.

Perubahan Komposisi Anggota Dewan Komisaris dan Alasan Perubahannya

Pada tahun 2024, terjadi perubahan dalam komposisi Dewan Komisaris seiring dengan pengunduran diri anggota Dewan Komisaris. Perubahan ini berlangsung dalam 2 tahap, yaitu pada RUPS Luar Biasa tanggal 16 Mei 2024 dan RUPS Luar Biasa tanggal 28 Oktober 2024, yang masing-masing menyetujui pengunduran diri Bapak Howen Widjaja dan Bapak Dani Lihardja dari posisi Komisaris Perseroan.

Susunan Dewan Komisaris sebelum dan setelah perubahan sebagai berikut.

1 Januari 2024-16 Mei 2024

Komisaris Utama : Fuganto Widjaja
 Komisaris : Howen Widjaja
 Komisaris : Dani Lihardja
 Komisaris Independen : Robinson Simbolon
 Komisaris Independen : Ketut Sanjaya

16 Mei 2024-28 Oktober 2024

Komisaris Utama : Fuganto Widjaja
 Komisaris : Dani Lihardja
 Komisaris Independen : Robinson Simbolon
 Komisaris Independen : Ketut Sanjaya

28 Oktober 2024-April 2025

Komisaris Utama : Fuganto Widjaja
 Komisaris Independen : Robinson Simbolon
 Komisaris Independen : Ketut Sanjaya

Changes in the Composition of the Board of Commissioners and Reasons for the Changes

In 2024, there were changes in the composition of the Board of Commissioners following the resignation of its members. These changes took place in two stages, specifically at the Extraordinary General Meeting of Shareholders (EGMS) on 16 May 2024 and the EGMS on 28 October 2024, each of which approved the resignations of Mr. Howen Widjaja and Mr. Dani Lihardja from their positions as Commissioners of the Company.

The composition of the Board of Commissioners before and after the changes is as follows.

1 January 2024-16 May 2024

President Commissioner : Fuganto Widjaja
 Commissioner : Howen Widjaja
 Commissioner : Dani Lihardja
 Independent Commissioner : Robinson Simbolon
 Independent Commissioner : Ketut Sanjaya

16 May 2024-28 October 2024


President Commissioner : Fuganto Widjaja
 Commissioner : Dani Lihardja
 Independent Commissioner : Robinson Simbolon
 Independent Commissioner : Ketut Sanjaya

28 October 2024-April 2025

President Commissioner : Fuganto Widjaja
 Independent Commissioner : Robinson Simbolon
 Independent Commissioner : Ketut Sanjaya

PROFIL DIREKSI

Profile of the Board of Directors



**BURHANUDDIN
ABDULLAH**

Direktur Utama
President Director



Warga Negara Indonesia, berusia 77 tahun, berdomisili di Jakarta.
Indonesian Citizen, 77 years old, domiciled in Jakarta.

Riwayat Jabatan di Perseroan

List of Positions Held in Company

Menjabat sebagai Direktur Utama sejak 2021 dan diangkat kembali pada 2024 dengan masa tugas sampai dengan 2027 berdasarkan Akta Pernyataan Keputusan Rapat PT Sinar Mas Multiartha Tbk No. 20 tanggal 16 Mei 2024. Sebelumnya, beliau menjabat sebagai Komisaris Independen Perseroan (2016-Juni 2021).

He has served as President Director since 2021 and was reappointed in 2024 for a term until 2027, based on the Deed of Resolution Statement of PT Sinar Mas Multiartha Tbk No. 20 dated 16 May 2024. Previously, he held the position of Independent Commissioner of the Company (2016-June 2021).

Pengalaman Kerja

Work Experiences

Pernah dipercaya untuk menjadi Staf Badan Urusan Cess-Direktorat Jenderal Perkebunan Pertanian, Banda Aceh (1975), Staf PT Intraport Teh Jaya (Unilever Tea Department (1976-1978)), Staf Bagian Kredit Produksi-Urusan Kredit Umum Bank Indonesia (1979-1983), Staf Bagian Ekonomi Umum-Urusan Riset dan Statistik Bank Indonesia (1984-1985), Staf Gubernur Bank Indonesia (1986-1988), Staf Asia Pacific Department International Monetary Fund (IMF), Washington DC (1989-1990), Assistant Executive Director IMF, South East Asia Group (1991-1993). Selain itu, beliau juga pernah menjabat sebagai Kepala Bagian Kerja Sama Ekonomi dan Perdagangan Internasional-Urusan Luar Negeri Bank Indonesia (1994), Wakil Kepala Urusan Luar Negeri Bank Indonesia (1995), Wakil Kepala Urusan Riset Ekonomi dan Moneter Bank Indonesia (1996-1997), Direktur Direktorat Luar Negeri Bank Indonesia (1998-1999), Deputi Gubernur Bank Indonesia (2000), Menteri Koordinator Perekonomian pada Kabinet Gotong Royong (2001), serta Gubernur Bank Indonesia (2003-2008). Beliau kemudian menjabat sebagai Rektor Institut Koperasi Indonesia Bandung (2011-2023).

Served as Staff of the Cess-Directorate General of Agricultural Plantation Affairs, Banda Aceh (1975), Staff of PT Intraport Teh Jaya (Unilever Tea Department (1976-1978), Staff of the Production Credit Division-General Credit Affairs of Bank Indonesia (1979-1983), Staff of the Economic Section General-Research and Statistics of Bank Indonesia (1984-1985), Staff of the Governor of Bank Indonesia (1986-1988), Asia Pacific Department Staff of International Monetary Fund (IMF), Washington DC (1989-1990), Assistant Executive Director of IMF, South East Asia Group (1991-1993). In addition, he has also served as Head of Economic and International Foreign Cooperation-Foreign Affairs Division of Bank Indonesia (1994), Deputy Head of Foreign Affairs of Bank Indonesia (1995), Deputy Head of Economic and Monetary Research of Bank Indonesia (1996-1997), Director of Foreign Affairs Directorate of Bank Indonesia (1998-1999), Deputy Governor of Bank Indonesia (2000), Coordinating Minister for the Economy in Gotong Royong Cabinet (2001), and Governor of Bank Indonesia (2003-2008). He then served as Rector of Institut Koperasi Indonesia Bandung (2011-2023).

Rangkap Jabatan

Concurrent Positions

Komisaris Utama PT Perusahaan Listrik Negara (PLN) (sejak 2024).
President Commissioner of PT Perusahaan Listrik Negara (PLN) (since 2024).

Riwayat Pendidikan

Educational Background

Sarjana Pertanian, Universitas Padjadjaran (1974) dan Master of Arts in Economics, college of Business, Michigan State University (1984).


Bachelor of Agriculture, Universitas Padjadjaran (1974) and Master of Arts in Economics, college of Business, Michigan State University (1984).

Hubungan Afiliasi

Affiliation Relationship

Tidak memiliki hubungan keuangan, kepengurusan, dan kekeluargaan dengan anggota Direksi lainnya, Dewan Komisaris, serta Pemegang Saham Utama dan Pengendali.

He has no financial, management, and family relationship with the other members of the Board of Directors, Board of Commissioners, as well as with the Main and Controlling Shareholders.



AGUS LEMAN GUNAWAN

Direktur
Director



Warga Negara Indonesia, berusia 69 tahun, berdomisili di Jakarta.
Indonesian Citizen, 69 years old, domiciled in Jakarta.

Riwayat Jabatan di Perseroan List of Positions Held in Company

Menjabat sebagai Direktur sejak 2012 dan diangkat kembali pada 2024 dengan masa tugas sampai dengan 2027 berdasarkan Akta Pernyataan Keputusan Rapat PT Sinar Mas Multiartha Tbk No. 20 tanggal 16 Mei 2024.

He has served as a Director since 2012 and was reappointed in 2024 for a term until 2027, based on the Deed of Resolution Statement of PT Sinar Mas Multiartha Tbk No. 20 dated 16 May 2024.

Pengalaman Kerja Work Experiences

Mengawali karier profesional sebagai *Senior Vice President - Treasury and Financial Products* Chase Manhattan Bank NA Jakarta (1983-1989). Kemudian, dipercaya mengisi beberapa posisi penting di berbagai perusahaan, seperti *Executive Vice President, Managing Director - Treasury and International Business Area* PT Bank Danamon Indonesia Tbk (1989-1998), *Senior Vice President Treasury and Global Markets* Rabobank Indonesia (1999-2001), *Presiden Direktur PT Perdana Waralaba* (2002), *Director of Finance - Accounting, Finance, and Tax* PT Voksel Cable (2003-2005), *Senior Advisor* PT Bank Sinarmas Tbk (2006-2010), dan *Presiden Komisaris PT Dana Usaha Makmur* (2011). Selain itu, beliau juga dipercaya untuk menjadi anggota Komite Audit di beberapa perusahaan, yakni PT Dian Swastatika Sentosa Tbk (2010-2012), PT Sinar Mas Agro Resources & Technology Tbk (2011-2012), dan PT Duta Pertiwi Tbk (2011-2012).

He started his professional career as *Senior Vice President - Treasury and Financial Products* at Chase Manhattan Bank NA Jakarta (1983-1989). He has held various key positions at multiple companies; *Executive Vice President-Managing Director - Treasury and International Business Area* at PT Bank Danamon Indonesia Tbk (1989-1998), *Senior Vice President of Treasury and Global Markets* at Rabobank Indonesia (1999-2001), *President Director* at PT Perdana Waralaba (2002), *Director of Finance - Accounting, Finance, and Tax* at PT Voksel Cable (2003-2005), *Senior Advisor* at PT Bank Sinarmas Tbk (2006-2010), and *President Commissioner* at PT Dana Usaha Makmur (2011). In addition, he also served as an Audit Committee member in several companies, i.e. PT Dian Swastatika Sentosa Tbk (2011-2012), PT Sinar Mas Agro Resources & Technology Tbk (2010-2012), and PT Duta Pertiwi Tbk (2011-2012).

Rangkap Jabatan Concurrent Positions

Komisaris Utama PT Dana Pinjaman Inklusif (sejak 2018) serta menduduki jabatan Komisaris di beberapa Entitas Anak Perseroan, meliputi PT Sistem Loka Triprima dan PT Data Opal Terpadu (sejak 2021).

President Commissioner of PT Dana Pinjaman Inklusif (since 2018) also held Commissioner position at several of the Company's Subsidiaries, i.e. PT Sistem Loka Triprima and PT Data Opal Terpadu (since 2021).

Riwayat Pendidikan Educational Background

Meraih gelar *Bachelor of Science*, jurusan *Business Administration and Economics* (1981) dan *Master of Science* jurusan *Business Education* (1983) di Portland State University, Oregon. Pernah mengikuti pelatihan *The Pacific Rim Bankers Program (PRBP)* di Seattle, Amerika Serikat (1991) dan Sekolah Pimpinan Bank Indonesia, Lembaga Pengembangan Perbankan Indonesia (LPPI) (1994).

He has a *Bachelor of Science* in *Business Administration and Economics* (1981) and a *Master of Science* in *Business Education* (1983) from Portland State University, Portland, Oregon. He attended *The Pacific Rim Bankers Program (PRBP)* training, Seattle, USA (1991), and *Bank Indonesia Leadership School, Indonesia Banking Development Institute (LPPI)* (1994).

Hubungan Afiliasi Affiliation Relationship

Tidak memiliki hubungan keuangan, kepengurusan, dan kekeluargaan dengan anggota Direksi lainnya, Dewan Komisaris, serta Pemegang Saham Utama dan Pengendali.

He has no financial, management, and family relationship with the other member of the Board of Directors, Board of Commissioners, as well as with the Main and Controlling Shareholders.



FELIX

Direktur
Director



Warga Negara Indonesia, berusia 41 tahun, berdomisili di Jakarta.
Indonesian Citizen, 41 years old, domiciled in Jakarta.

Riwayat Jabatan di Perseroan List of Positions Held in Company

Menjabat sebagai Direktur sejak 2021 dan diangkat kembali pada 2024 dengan masa tugas sampai dengan 2027 berdasarkan Akta Pernyataan Keputusan Rapat PT Sinar Mas Multiartha Tbk No. 20 tanggal 16 Mei 2024. Pernah menjabat sebagai Manajer Perseroan (2013-2016). Saat ini, beliau juga menjabat sebagai Sekretaris Perusahaan sejak 3 Juli 2023 berdasarkan Surat Keputusan Direksi No. SK: 115/SK-DIR/SMMA/VII/2023.

Served as Director since 2021 with a serving period until 2024 based on Deed of PT Sinar Mas Multiartha Tbk Meeting Resolutions No. 4 dated 29 June 2021. He also served as the Company's Manager (2013-2016). Currently, he also serves as the Corporate Secretary since 3 July 2023 based on the Board of Directors Decision Letter No. SK: 115/SK-DIR/SMMA/VII/2023.

Pengalaman Kerja Work Experiences

Memulai karier sebagai Auditor KAP Mulyamin Sensi Suryanto & Lianny (2007-2013). Kemudian, menempati posisi Direktur PT AB Sinar Mas Multifinance (2016-2019), Direktur Utama PT AB Sinar Mas Multifinance (2019-2021), dan Komisaris PT Simas Poin Indonesia (2021-2022).

He started his career as an Auditor of KAP Mulyamin Sensi Suryanto & Lianny (2007-2013). Then, he held the position of Director of PT AB Sinar Mas Multifinance (2016-2019), President Director of PT AB Sinar Mas Multifinance (2019-2021), and Commissioner of PT Simas Poin Indonesia from 2021 to 2022.

Sertifikasi Certification

Beliau memiliki register negara akuntan dari Kementerian Keuangan Republik Indonesia (2016), sertifikasi akuntan publik dari Ikatan Akuntan Publik Indonesia (2017), sertifikasi ahli pembiayaan dari Sertifikasi Profesi Pembiayaan Indonesia (2017), sertifikasi manajemen risiko dari Badan Sertifikasi Manajemen Risiko (2017), sertifikasi manajemen risiko - Direksi dari Sertifikasi Profesi Pembiayaan Indonesia (2023), dan sertifikasi dasar Komisaris dari Sertifikasi Profesi Pembiayaan Indonesia (2023).

He obtained registered state accountant from the Ministry of Finance of the Republic of Indonesia (2016), public accountant certification from the Indonesian Public Accountants Association (2017), a financing expert certification from the Indonesian Financing Professional Certification (2017), a risk management certification from the Risk Management Certification Agency (2017), a risk management certification from the Risk Management Certification Agency (2017), risk management certification - Directors from Certification of Indonesian Financing Professionals (2023), and basic Commissioner certification from Certification of Indonesian Financing Professionals (2023).

Rangkap Jabatan Concurrent Positions

Menjabat sebagai Direktur PT Dana Saham Bersama, PT Shinta Utama, dan PT Sinartama Gunita (sejak 2021), serta Direktur PT Artha Bina Usaha (sejak 2022). Beliau juga menjabat sebagai Komisaris PT Digital Solusindo Nusantara (sejak 2021), Direktur PT Artha Bina Usaha, Komisaris PT Pasar Gadai Digital, dan Komisaris PT AB Sinar Mas Multifinance (sejak 2022).

Serves as Director of PT Dana Saham Bersama, PT Shinta Utama, and PT Sinartama Gunita (since 2021), and Director of PT Artha Bina Usaha (since 2022). Also serves as Commissioner PT Digital Solusindo Nusantara (since 2021), Director of PT Artha Bina Usaha, Commissioner PT Pasar Gadai Digital, and Commissioner PT AB Sinar Mas Multifinance (since 2022).

Riwayat Pendidikan Educational Background

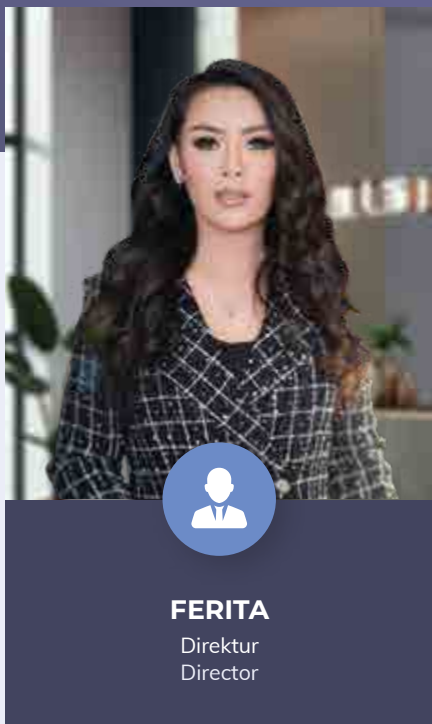
Sarjana lulusan Ekonomi, Universitas Tarumanagara (2007) dan Pendidikan Profesi Akuntansi, Universitas Tarumanagara (2013).

Bachelor of Economics, Universitas Tarumanagara (2007) and Accounting Profession Education, Universitas Tarumanagara (2013).

Hubungan Afiliasi Affiliation Relationship

Tidak memiliki hubungan keuangan, kepengurusan, dan kekeluargaan dengan anggota Direksi lainnya, Dewan Komisaris, serta Pemegang Saham Utama dan Pengendali.

He has no financial, management, and family relationship with the other member of the Board of Directors, Board of Commissioners, as well as with the Main and Controlling Shareholders.



FERITA
Direktur
Director



Warga Negara Indonesia, berusia 48 tahun, berdomisili di Jakarta.
Indonesian Citizen, 48 years old, domiciled in Jakarta.

Riwayat Jabatan di Perseroan List of Positions Held in Company

Menjabat sebagai Direktur sejak 2021 dan diangkat kembali pada 2024 dengan masa tugas sampai dengan tahun 2027 berdasarkan Akta Pernyataan Keputusan Rapat PT Sinar Mas Multiartha Tbk No. 20 tanggal 16 Mei 2024.

Served as a Director since 2021 and was reappointed in 2024 for a term until 2027, based on the Deed of Resolution Statement of PT Sinar Mas Multiartha Tbk No. 20 dated 16 May 2024.

Pengalaman Kerja Work Experiences

Memulai karier sebagai Senior Auditor KAP Ernst & Young (2000-2005). Kemudian, menjabat sebagai Assistant Financial Controller PT Swadharma Kerry Satya (2005-2007), Director of Finance PT Grand Indonesia (2007-2013), Chief Financial Officer Sinarmas Mining Group (2013-2015), dan Komisaris Utama di PT Aldiracita Sekuritas (2017-2018). Beliau juga pernah menempati berbagai posisi di PT Sinarmas Sekuritas, meliputi Corporate Finance Advisory (2015-2017), Associate Director (2018-2019), dan Direktur (2019-2021).

Started her career as Senior Auditor of KAP Ernst & Young (2000-2005). Then, she served as Assistant Financial Controller of PT Swadharma Kerry Satya (2005-2007), as Director of Finance of PT Grand Indonesia (2007-2013), as Chief Financial Officer of Sinarmas Mining Group (2013-2015), and President Commissioner of PT Aldiracita Sekuritas (2017-2018). Also served in multiple positions at PT Sinarmas Sekuritas, such as Corporate Finance Advisory (2015-2017), Associate Director (2018-2019), and Director (2019-2021).

Sertifikasi Certification

Beliau memiliki sertifikasi Pelatihan Ahli Manajemen Risiko Organisasi Terintegrasi dari Risk & Advisory Performance (2017). Beliau juga memiliki sertifikasi keahlian sebagai Wakil Perantara Pedagang Efek (2017) dan Wakil Penjamin Emisi Efek (2018) dari The Indonesian Capital Market Institute, sertifikat profesional dari International Financial Modeling Institute, dan sertifikat Executive Education dari National University of Singapore, Business School - Digital Marketing: Strategies, Models, and Frameworks (2021).

She held Integrated Organization Risk Management Expert certificate from Risk & Advisory Performance (2017). She also has expertise certifications such as Broker-Dealer Representative (2017) and Underwriter Representative (2018) from The Indonesian Capital Market Institute, a professional certificate from International Financial Modelling Institute, and Executive Education certificate from the National University of Singapore, Business School - Digital Marketing: Strategies, Models, and Frameworks (2021).

Rangkap Jabatan Concurrent Positions

Menjabat sebagai Komisaris Utama PT Sinarmas Sekuritas (sejak 2021).
Served as President Commissioner of PT Sinarmas Sekuritas (since 2021).

Riwayat Pendidikan Educational Background

Sarjana Ekonomi jurusan Akuntansi, Universitas Trisakti (1998) dan Magister Manajemen jurusan International Executive, Universitas Pelita Harapan (2020).

Bachelor of Economics majoring in Accounting, Universitas Trisakti (1998) and Master of Management majoring in International Executive, Universitas Pelita Harapan (2020).

Hubungan Afiliasi Affiliation Relationship

Tidak memiliki hubungan keuangan, kepengurusan, dan kekeluargaan dengan anggota Direksi lainnya, Dewan Komisaris, serta Pemegang Saham Utama dan Pengendali.

She has no financial, management, and family relationship with the other member of the Board of Directors, Board of Commissioners, as well as with the Main and Controlling Shareholders.



IR. DUMOLY FREDDY PARDEDE

Direktur
Director



Warga Negara Indonesia, berusia 60 tahun, berdomisili di Jakarta.
Indonesian Citizen, 60 years old, domiciled in Jakarta.

Riwayat Jabatan di Perseroan List of Positions Held in Company

Menjabat sebagai Direktur sejak 2024 dengan masa tugas sampai dengan 2027 berdasarkan Akta Pernyataan Keputusan Rapat PT Sinar Mas Multiartha Tbk No. 34 tanggal 28 Oktober 2024.

He has served as a Director since 2024 with a term until 2027, based on the Deed of Resolution Statement of PT Sinar Mas Multiartha Tbk No. 34 dated 28 October 2024.

Pengalaman Kerja Work Experiences

Memulai karier di Kementerian Keuangan sebagai Kepala Sub Direktorat Pemeriksaan dan Investigasi, Staf Ahli/Tenaga Pengkaji untuk Pengembangan IKNB di BAPEPAM, dan Kepala Biro Pengawas Dana Pensiun (Eselon II) (1998-2013). Beliau pernah mendapatkan penugasan dari Menteri Keuangan untuk bekerja sama dengan berbagai lembaga pemerintahan (2001-2008), termasuk Bank Indonesia, Kepolisian Negara Republik Indonesia, Kementerian Ketenagakerjaan, dan Pusat Pelaporan dan Analisis Transaksi Keuangan (PPATK), dalam pengembangan regulasi dan kebijakan sektor keuangan. Beliau juga pernah dipercaya sebagai Koordinator Tim Audit Khusus dan Investigasi Badan Usaha Milik Negara (BUMN) dan Tim Pemberesan ex-Badan Penyehatan Perbankan Nasional (BPPN) untuk pembentukan Lembaga Penjamin Simpanan (LPS) dan Perusahaan Pengelola Aset (PPA) (2002-2004). Kemudian, beliau menjabat sebagai Ketua Tim Penugus Rancangan Undang-Undang Otoritas Jasa Keuangan (Undang-Undang No. 21 tahun 2011) dan Pembentukan Otoritas Jasa Keuangan (2002-2012). Pada periode 2023-2026, beliau menjabat sebagai Deputy Komisioner Strategi Manajemen (Eselon I), di mana beliau ditugaskan sebagai Wakil Koordinator Project Management Office untuk mengoordinasikan proyek-proyek strategis di Otoritas Jasa Keuangan serta Deputy Komisioner Pengawas Industri Keuangan Non-Bank (Eselon I) Otoritas Jasa Keuangan, dengan tugas utama mengawasi sektor perasuransian, perusahaan pembiayaan, dana pensiun, modal ventura, serta badan keuangan lainnya guna memastikan stabilitas sistem keuangan Indonesia.

He began his career at the Ministry of Finance, serving as Head of the Sub-Directorate of Audit and Investigation, Expert Staff/Policy Analyst for Non-Bank Financial Institution (IKNB) Development at BAPEPAM, and Head of the Pension Fund Supervision Bureau (Echelon II) (1998-2013). He was assigned by the Minister of Finance to collaborate with various government institutions (2001-2008), including Bank Indonesia, the Indonesian National Police, the Ministry of Manpower, and the Financial Transaction Reports and Analysis Center (PPATK), in developing financial sector regulations and policies. He was also entrusted as the Coordinator of the Special Audit and Investigation Team for State-Owned Enterprises (BUMN) and the Settlement Team of the former Indonesian Bank Restructuring Agency (BPPN) for the establishment of the Indonesia Deposit Insurance Corporation (LPS) and the Asset Management Company (PPA) (2002-2004). Furthermore, he served as the Head of the Task Force for the Draft Law on the Financial Services Authority (Law No. 21 of 2011) and the Establishment of the Financial Services Authority (2002-2012). From 2023 to 2026, he serves as Deputy Commissioner for Strategy and Management (Echelon I), where he is assigned as Deputy Coordinator of the Project Management Office to oversee strategic projects at the Financial Services Authority. Additionally, he serves as Deputy Commissioner for Non-Bank Financial Industry Supervision (Echelon I) at the Financial Services Authority, with key responsibilities in overseeing the insurance, financing, pension fund, venture capital, and other financial institutions sectors to ensure the stability of Indonesia's financial system.

Sertifikasi Certification

Beliau memiliki Sertifikasi Manajemen Risiko Terintegrasi dari Lembaga Sertifikasi Profesi Manajemen Risiko (LSPMR) (2024), Sertifikasi Skema Ahli Tata Kelola Risiko Terintegrasi dari Lembaga Sertifikasi Profesi Manajemen Risiko (LSPMR) (2024), serta Certified Risk Governance Professional dari RAP Learning Center (2024).

He has Integrated Risk Management Certification from Risk Management Professional Certification Institute (LSPMR) (2024), an Integrated Risk Governance Expert Scheme Certification from Risk Management Professional Certification Institute (LSPMR) (2024), and Certified Risk Governance Professional from RAP Learning Center (2024).

Rangkap Jabatan Concurrent Positions

Ketua Bidang Kamar Dagang dan Industri (2024-2029).
Head of Division, Chamber of Commerce and Industry (2024-2029).

Riwayat Pendidikan Educational Background

Sarjana Pertanian, Universitas Sumatera Utara (1989) dan Master of Business Administration in Finance and Accountancy, Cleveland State University (1994).

Bachelor's Degree in Agriculture, Universitas Sumatera Utara (1989), and Master of Business Administration in Finance and Accountancy, Cleveland State University (1994).

Hubungan Afiliasi Affiliation Relationship

Tidak memiliki hubungan keuangan, kepengurusan, dan kekeluargaan dengan anggota Direksi lainnya, Dewan Komisaris, serta Pemegang Saham Utama dan Pemandali.

He has no financial, management, and family relationship with the other members of the Board of Directors, Board of Commissioners, as well as with the Main and Controlling Shareholders.

**LILI WIJATA^{*)}**Direktur
DirectorWarga Negara Indonesia, berusia 45 tahun, berdomisili di Jakarta.
Indonesian Citizen, 45 years old, domiciled in Jakarta.

Riwayat Jabatan di Perseroan List of Positions Held in Company

Menjabat sebagai Direktur sejak 2022 dan diangkat kembali pada 2024 dengan masa tugas sampai dengan tahun 2024 berdasarkan Akta Pernyataan Keputusan Rapat PT Sinar Mas Multiartha Tbk No. 20 tanggal 16 Mei 2024. Beliau juga menjabat sebagai Chief Operation Officer Perseroan (sejak 2021).

She has served as a Director since 2022 and was reappointed in 2024 for a term until 2027, based on the Deed of Resolution Statement of PT Sinar Mas Multiartha Tbk No. 20 dated 16 May 2024. She also serves as the Company's Chief Operating Officer (since 2021).

Pengalaman Kerja Work Experiences

Memulai karier sebagai Senior Manajer PT PricewaterhouseCoopers (2003-2013). Kemudian, menjabat sebagai Direktur PT GlaxoSmith Kline (2013-2017), Chief Operation Officer PT Alodokter (2017), Strategic Consultant McKinsey (2018-2019), Komisaris PT Novartis (2019-2021), dan Direktur PT Data Opal Terpadu (2023-2024).

Started her career as Senior Manager of PT PricewaterhouseCoopers (2003-2013). Then, served as Director of PT GlaxoSmith Kline (2013-2017), Chief Operation Officer of PT Alodokter (2017), Strategic Consultant McKinsey (2018-2019), Commissioner of PT Novartis (2019-2021), and Director of PT Data Opal Terpadu (2023-2024).

Rangkap Jabatan Concurrent Positions

Tidak memiliki rangkap jabatan di perusahaan lain.

Does not have any concurrent position in other companies.

Riwayat Pendidikan Educational Background

Bachelor of Computer and Mathematical Sciences, Universitas Western Australia (2001) dan Master of Business Administration, Universitas Technology Sydney (2003).

Bachelor of Computer and Mathematical Sciences, University of Western Australia (2001) dan Master of Business Administration, University of Technology Sydney (2003).

Hubungan Afiliasi Affiliation Relationship

Tidak memiliki hubungan keuangan, kepengurusan, dan kekeluargaan dengan anggota Direksi lainnya, Dewan Komisaris, serta Pemegang Saham Utama dan Pengendali

She has no financial, management, and family relationship with the other member of the Board of Directors, Board of Commissioners, as well as with the Main and Controlling Shareholders.

^{*)} Mengundurkan diri sejak 19 Februari 2025. / Resigned effective 19 February 2025.

Perubahan Komposisi Anggota Direksi dan Alasan Perubahannya

Sepanjang tahun 2024, terjadi perubahan dalam komposisi Direksi Perseroan, yang disebabkan oleh pengangkatan anggota Direksi baru melalui RUPS Luar Biasa tanggal 28 Oktober 2024. Selain itu, pada 19 Februari 2025, Perseroan menerima pengunduran diri Ibu Lili Wijata dari jabatannya sebagai Direktur, yang masih menunggu pengesahan dalam RUPS.

Adapun perubahan komposisi Direksi adalah sebagai berikut.

1 Januari 2024-28 Oktober 2024

Direktur Utama : Burhanuddin Abdullah
 Direktur : Agus Leman Gunawan
 Direktur : Felix
 Direktur : Ferita
 Direktur : Lili Wijata

28 Oktober 2024-31 Desember 2024

Direktur Utama : Burhanuddin Abdullah
 Direktur : Agus Leman Gunawan
 Direktur : Felix
 Direktur : Ferita
 Direktur : Lili Wijata
 Direktur : Ir. Dumoly Freddy Pardede

19 Februari 2025-April 2025

Direktur Utama : Burhanuddin Abdullah
 Direktur : Agus Leman Gunawan
 Direktur : Felix
 Direktur : Ferita
 Direktur : Ir. Dumoly Freddy Pardede

Dengan perubahan ini, komposisi Direksi pada saat Laporan Tahunan ini diterbitkan adalah sebagaimana tercantum di atas. Pengunduran diri Ibu Lili Wijata akan disahkan dalam RUPS mendatang sesuai dengan ketentuan yang berlaku.

Changes in the Composition of the Board of Directors and Reasons for the Changes

Throughout 2024, there were changes in the composition of the Company's Board of Directors, driven by the appointment of a new Director through the Extraordinary General Meeting of Shareholders (EGMS) on 28 October 2024. Additionally, on 19 February 2025, the Company received the resignation of Ms. Lili Wijata from her position as Director, which is pending approval at the upcoming General Meeting of Shareholders (GMS).

The changes in the composition of the Board of Directors are as follows:

1 January 2024-28 October 2024

President Director : Burhanuddin Abdullah
 Director : Agus Leman Gunawan
 Director : Felix
 Director : Ferita
 Director : Lili Wijata

28 October 2024-31 December 2024

President Director : Burhanuddin Abdullah
 Director : Agus Leman Gunawan
 Director : Felix
 Director : Ferita
 Director : Lili Wijata
 Director : Ir. Dumoly Freddy Pardede

19 February 2025-April 2025

President Director : Burhanuddin Abdullah
 Director : Agus Leman Gunawan
 Director : Felix
 Director : Ferita
 Director : Ir. Dumoly Freddy Pardede

With these changes, the composition of the Board of Directors at the time of this Annual Report's publication is as stated above. Ms. Lili Wijata's resignation will be formally approved at the upcoming GMS in accordance with applicable regulations.





Chapter 3 →

PROFIL PERUSAHAAN

Company Profile





IDENTITAS PERUSAHAAN

Corporate Identity



Nama Perusahaan
Company Name

PT Sinar Mas Multiartha Tbk



Status Perusahaan
Company Status

Perusahaan Terbuka.
Public Company.



Jumlah Saham Beredar
Number of Outstanding Shares

6.367.664.717 lembar saham
6,367,664,717 shares



Kode Saham
Stock Code

SMMA



Modal Dasar
Authorized Capital

Rp2.849.487.360.000,-
(dari 21.513.629.568 lembar saham)
Rp2,849,487,360,000
(of 21,513,629,568 shares)



Kantor Pusat [POJK.51-C2]
Head Office

Menara Tekno Lt. 7 / Fl. 7th
Jl. Fachruddin No. 19, Jakarta Pusat / Central Jakarta
10250
 (021) 392 5660 multiartha@smma.co.id
 (021) 392 5788 www.smma.co.id



Modal Disetor
Paid-Up Capital

Rp1.334.890.874.900.000,-
Rp1,334,890,874,900,000



Jumlah Karyawan (per Desember 2024)
Total Employee (per December 2024)

Perseroan : 51 orang
Entitas Anak : 9.253 orang
Company : 51 employees
Subsidiaries : 9,253 employees



Tanggal Pendirian
Date of Establishment

21 Oktober 1982 atas nama
PT Internas Arta Leasing Company.
21 October 1982 under the name
of PT Internas Arta Leasing Company.



Bidang Usaha
Line of Business

Aktivitas Keuangan dan Asuransi, Aktivitas Profesional, Ilmiah dan Teknis, serta Perdagangan Besar yang diwakili oleh Entitas Anak.
Financial and Insurance Activities, Professional, Scientific and Technical Activities, and Wholesaler, represented by the Subsidiaries.



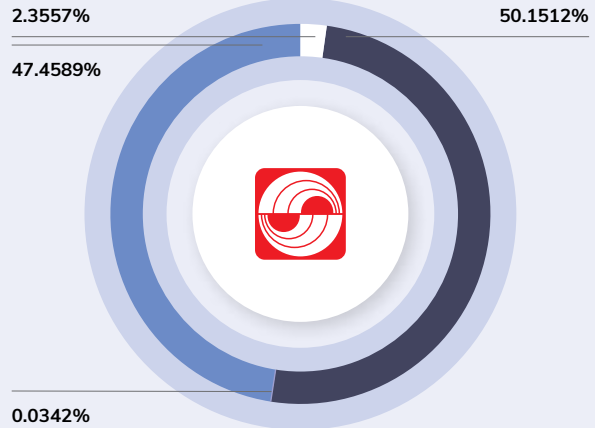
Dasar Hukum Pendirian
Legal Basis of Establishment

Akta Notaris Benny Kristianto, SH No. 60 yang telah disahkan oleh Menteri Kehakiman Republik Indonesia melalui Surat Keputusan No. C2-6537. HT.01.01.Th.83 tanggal 30 September 1983.
Notarial Deed of Benny Kristianto, SH No. 60 which has been legalized by the Minister of Justice of the Republic of Indonesia under Decree No. C2-6537. HT.01.01.Th.83 dated 30 September 1983.



Kepemilikan Saham
Share Ownership

- Bank of Singapore Limited S/A PT Sinar Mas Cakrawala
- PT Sinar Mas Cakrawala
- Indra Widjaja
- Masyarakat (masing-masing di bawah 5%)
Public (each under 5%)



Tanggal Pencatatan Saham
Stock Listing Date

5 Juli 1995
5 July 1995



Tanggal dan Dasar Hukum Perubahan Nama
Date and Legal Basis of the Company Name Change

- 1 Mei 1989 menjadi PT Internas Arta Finance Company, disahkan melalui Akta No. 15 tertanggal 1 Mei 1989 dari Benny Kristianto, SH, notaris di Jakarta, dan telah mendapat persetujuan dari Menteri Kehakiman Republik Indonesia tanggal 2 Agustus 1989 melalui Surat Keputusan No. C2-6968.HT.01.04.Th.89. Akta ini telah didaftarkan ke Kantor Pengadilan Negeri Jakarta Barat tanggal 16 Agustus 1989 dengan No. 1109/1989; dan
- 25 Februari 1995 menjadi PT Sinar Mas Multiartha Tbk, disahkan melalui Akta No. 218 tertanggal 25 Februari 1995 dari Veronica Lily Dharma, SH, notaris di Jakarta, dan telah mendapat persetujuan dari Menteri Kehakiman Republik Indonesia melalui Surat Keputusan No. C2-5573.HT.01.04.Th.95 tanggal 5 Mei 1995.
- 1 May 1989 changed into PT Internas Arta Finance Company, legalized by Deed No. 15 dated 1 May 1989 of Benny Kristianto, SH, public notary in Jakarta, and has been approved by the Minister of Justice of the Republic of Indonesia under Decree No. C2-6968.HT.01.04. Th.89 dated 2 August 1989. The deed has been registered at West Jakarta District Court on 16 August 1989 under No. 1109/1989; and
- 25 February 1995 changed into PT Sinar Mas Multiartha Tbk, legalized by Deed No. 218 dated 25 February 1995 of Veronica Lily Dharma, SH, public notary in Jakarta, and has been approved by the Minister of Justice of the Republic of Indonesia under Decree No. C2-5573.HT.01.04. Th.95 dated 5 May 1995.



Akta Perubahan Terakhir
Deed of the Last Amendment

Akta No. 132 tertanggal 27 Juni 2023 dari Aulia Taufani, SH, notaris di Jakarta, antara lain tentang perubahan Pasal 4 mengenai perubahan Rapat Umum Pemegang Saham; Pasal 10 mengenai Tempat, Pemberitahuan, Pengumuman, Pemanggilan dan Pimpinan Rapat Umum Pemegang Saham (RUPS); Pasal 11 mengenai Tata Tertib, Kuorum, Hak Suara dan Keputusan RUPS; Pasal 20 mengenai Rencana Kerja, Tahun Buku, dan Laporan Tahunan; Pasal 22 mengenai Penggunaan Laba dan Pembagian Dividen. Perubahan Anggaran Dasar ini telah diterima dan dicatat oleh Menteri Hukum dan Hak Asasi Manusia dengan Surat Keputusan No. AHU-AH.01.03-0091781 tanggal 14 Juli 2023.

Notarial Deed No. 132 dated 27 June 2023 of Aulia Taufani, SH, a public notary in Jakarta, among other, concerns the amendment of Article 4 regarding changes to the General Meeting of Shareholders (GMS); Article 10 concerning Venue, Notices, Announcements, Convocation, and Leadership of the GMS; Article 11 regarding Rules of Procedure, Quorum, Voting Rights, and Resolutions of the GMS; Article 20 regarding Work Plans, Fiscal Year, and Annual Reports; Article 22 concerning the Utilization of Profits and Dividend Distribution. These amendments to the Articles of Association have been accepted and recorded by the Minister of Law and Human Rights in Decree No. AHU-AH.01.03-0091781 dated 14 July 2023.

Perubahan yang Bersifat Signifikan

[POJK.51-C6]

Tidak terdapat perubahan Perseroan yang bersifat signifikan selama periode pelaporan.

Significant Changes [POJK.51-C6]

There was no significant changes to the Company during the reporting period.

RIWAYAT SINGKAT

Brief History of the Company

PT Sinar Mas Multiartha Tbk (Perseroan) didirikan pada 21 Oktober 1982 dengan nama PT Internas Arta Leasing Company. Pada awal pendiriannya, Perseroan memfokuskan kegiatan usaha pada layanan sewa pembiayaan, anjak piutang, dan pembiayaan konsumen, yang turut mendukung pertumbuhan sektor keuangan di Indonesia. Seiring perkembangan bisnis dan dinamika pasar, pada tahun 1989, Perseroan mengubah nama menjadi PT Internas Arta Finance Company. Kemudian, pada 25 Februari 1995, berdasarkan persetujuan Pemegang Saham, Perseroan kembali mengubah nama menjadi PT Sinar Mas Multiartha Tbk. Perubahan nama ini mencerminkan langkah strategis untuk memperkuat integrasi dengan grup usaha Sinar Mas serta memperluas cakupan layanan keuangan yang ditawarkan secara lebih komprehensif.

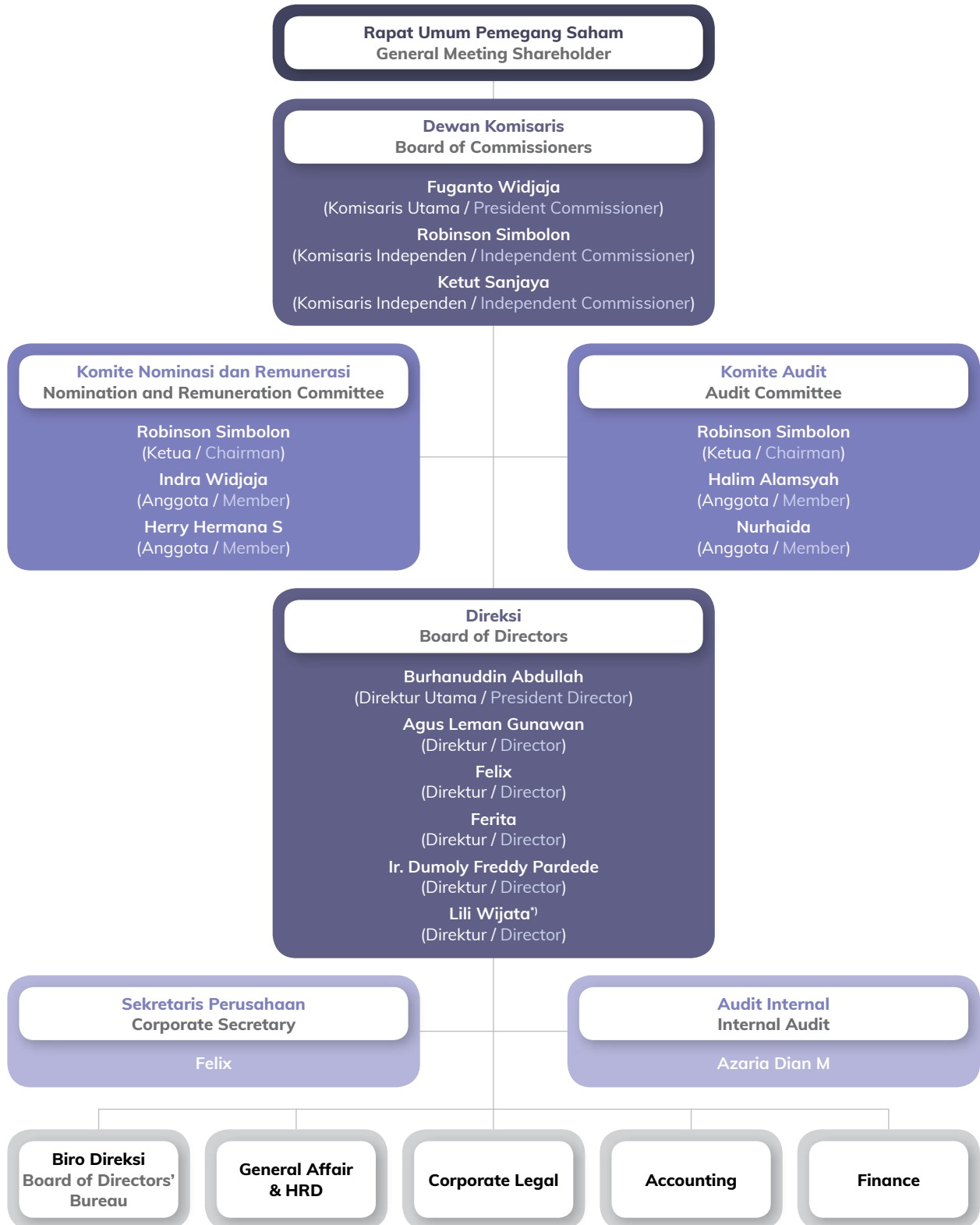
Perseroan resmi mencatatkan saham di Bursa Efek Indonesia pada 5 Juli 1995. Setahun setelahnya, pada tahun 1996, Perseroan memperluas ruang lingkup usaha menjadi meliputi bidang perdagangan, industri, angkutan, real estat, dan jasa, yang dijalankan melalui Entitas Anak. Transformasi ini menjadi bagian dari strategi untuk meningkatkan ketahanan bisnis dan daya saing dalam menghadapi pasar yang semakin kompetitif. Ke depan, Perseroan berkomitmen untuk terus bertumbuh dan berinovasi, menghadirkan produk serta layanan keuangan yang relevan demi memenuhi kebutuhan para pemangku kepentingan secara berkelanjutan.

PT Sinar Mas Multiartha Tbk (the Company) was established on 21 October 1982 under the name of PT Internas Arta Leasing Company. In its early establishment, the Company focused its business activity in leasing, factoring and consumer financing, that contributed to the growth of the finance sector in Indonesia. Following the business growth and market dynamics, in 1989, the Company changed its name to PT Internas Arta Finance Company. Thus, on 25 February 1995, with the approval of the Shareholders, the Company changed its name again to PT Sinar Mas Multiartha Tbk. This name change reflects the strategic measure to strengthen the integration with Sinar Mas business group, as well as expanding the scope of the financial services offered to be more comprehensive.

The Company officially listed its shares on the Indonesia Stock Exchange on 5 July 1995. A year later, in 1996, the Company expanded its business scope to include the trade, industry, transportation, real estate, and services sectors, which are carried out through its Subsidiaries. This transformation was a part of the strategy to improve business resilience and competitiveness in facing an increasingly competitive market. Going forward, the Company is committed to continuously grow and innovate, delivering relevant financial products and services to meet the needs of its stakeholders in a sustainable manner.

STRUKTUR ORGANISASI

Organization Structure



*) Mengundurkan diri sejak 19 Februari 2025. / Resigned effective 19 February 2025.

JEJAK LANGKAH

Milestones

1982 - 1996

1982

Perseroan didirikan dengan nama PT Internas Arta Leasing Company.

The Company was established under the name of PT Internas Arta Leasing Company.

1989

Perseroan berubah nama menjadi PT Internas Arta Finance Company.

The Company changed its name to PT Internas Arta Finance Company.

1995

- Perseroan berubah nama menjadi PT Sinar Mas Multiartha Tbk; dan
- Perseroan memperoleh pernyataan efektif dari Badan Pengawas Pasar Modal dan Lembaga Keuangan (Bapepam) (*initial public offering*) dan mencatatkan sahamnya di Pasar Modal, yaitu PT Bursa Efek Jakarta dan PT Bursa Efek Surabaya.
- The Company changed its name to PT Sinar Mas Multiartha Tbk; and
- The Company obtained effective letter from the Capital Market Supervisory Agency (Bapepam) to conduct initial public offering and to list its shares in Jakarta Stock Exchange and Surabaya Stock Exchange.

1996

- Perseroan mengganti bidang usahanya, semula pembiayaan menjadi *holding company*, sedangkan untuk kegiatan pembiayaan dialihkan kepada PT Sinar Mas Multifinance; dan
- Perseroan melakukan Penawaran Umum Terbatas I dalam rangka penerbitan Hak Memesan Efek Terlebih Dahulu (HMETD).
- The Company changed its line of business from financing to holding company, and transferred its financing activities to PT Sinar Mas Multifinance; and
- The Company launched Right Issue I through Limited Public Offering I.

2003 - 2011

2003

- Perseroan melaksanakan Reverse Stock Split (peningkatan nilai nominal saham) dan penambahan seri saham;
- Perseroan melaksanakan Penawaran Umum Terbatas II dalam rangka penerbitan HMETD; serta
- Perseroan telah melakukan tambahan investasi pada PT Jakarta Teknologi Utama Motor, PT Arthamas Solusindo, PT Shinta Utama, PT Sinar Mas Multifinance, dan penyertaan modal pada PT Asuransi Sumit Oto.
- The Company conducted Reverse Stock Split and issued additional series of shares;
- The Company launched Right Issue II through Limited Public Offering II; and
- The Company increased its investment at PT Jakarta Teknologi Utama Motor, PT Arthamas Solusindo, PT Shinta Utama, PT Sinar Mas Multifinance, and capital at PT Asuransi Sumit Oto.

2005

Perseroan melaksanakan Penawaran Umum Terbatas III dalam rangka penerbitan HMETD.

The Company launched Right Issue III through Limited Public Offering III.

2008

Perseroan menyelenggarakan Penawaran Umum Terbatas IV dalam rangka penerbitan HMETD.

The Company launched Right Issue IV through Limited Public Offering IV.

2011

- Perseroan melakukan tambahan investasi pada PT Jakarta Teknologi Utama Motor dan PT Sinar Mas Multifinance; dan
- Pada 11 Juli 2011, Perseroan menjual 50% saham PT Asuransi Jiwa Sinarmas kepada MSI. Aksi korporasi ini menyebabkan Entitas Anak tersebut melakukan perubahan nama menjadi PT MSIG Life Insurance Indonesia Tbk (dahulu PT Asuransi Jiwa Sinarmas MSIG Tbk).
- The Company increased its investment at PT Jakarta Teknologi Utama Motor and PT Sinar Mas Multifinance; and
- On 11 July 2011, the Company sold 50% of its shares at PT Asuransi Jiwa Sinarmas to MSI. As a result of this corporate action, there was a change in the name of the Subsidiary to PT MSIG Life Insurance Indonesia Tbk (formerly PT Asuransi Jiwa Sinarmas MSIG Tbk).

2012 - 2013

2012

Perseroan melakukan tambahan investasi pada PT Sinar Mas Multifinance, PT Jakarta Teknologi Utama, PT Shinta Utama, dan PT AB Sinar Mas Multifinance.

The Company increased its investment at PT Sinar Mas Multifinance, PT Jakarta Teknologi Utama, PT Shinta Utama, and PT AB Sinar Mas Multifinance.

2013

- Pada 5 Februari 2013, Perseroan mengonversi seluruh pinjaman pada Global Asian Investment Limited (GAI) menjadi modal dasar sebesar HKD3.999.999;
- Pada 1 Maret 2013, Perseroan menjual seluruh saham PT Oto Multiartha dan PT Summit Oto Finance yang dimiliki;
- Perseroan telah melakukan tambahan investasi pada PT Jakarta Teknologi Utama dan PT Sinar Mas Multifinance;
- Pada 17 Juni 2013, Perseroan telah melaksanakan penjualan saham sebesar 35,19% yang ada pada PT Super Wahana Tehno; serta
- Pada September 2013, Perseroan melakukan akuisisi 99,99% saham dari PT Rizki Lancar Sentosa.
- On 5 February 2013, the Company converted a total HKD3,999,999 loan to Global Asian Investment Limited (GAI) into authorized capital;
- On 1 March 2013, the Company sold all its shares at PT Oto Multiartha and PT Summit Oto Finance;
- The Company increased its investment at PT Jakarta Teknologi Utama and PT Sinar Mas Multifinance;
- On 17 June 2013, the Company sold 35.19% of its shares at PT Super Wahana Tehno; and
- In September 2013, the Company acquired 99.99% shares of PT Rizki Lancar Sentosa.

2014

- Pada Juni 2014, PT Asuransi Sinar Mas mengumumkan dan membagikan dividen kepada PT Sinar Mas Multiartha Tbk dan PT Sinar Mas Multifinance sebesar Rp276 miliar; serta
- Perseroan telah melakukan investasi antara lain pada Juni 2014 kepada PT Wapindo Jasaartha sebesar Rp1,5 miliar dan pada Agustus 2014 kepada PT Sinar Artha Konsulindo sebesar Rp50 juta.
- In June 2014, PT Asuransi Sinar Mas distributed a total of Rp276 billion dividend to PT Sinar Mas Multiartha Tbk and PT Sinar Mas Multifinance; and
- The Company made Rp1.5 billion investment to PT Wapindo Jasaartha in June 2014 and Rp50 million to PT Sinar Artha Konsulindo in August 2014.

2015

2015

- Pada 12 Juni 2015, Perseroan telah melakukan Rapat Umum Pemegang Saham Tahunan (RUPS Tahunan) dan Rapat Umum Pemegang Saham Luar Biasa (RUPS Luar Biasa);
- Pada Juni 2015 ini juga Perseroan telah melakukan penyertaan modal pada PT Sinarmas Hana Finance sebesar Rp22,5 miliar;
- Pada bulan Oktober 2015, Entitas Anak, yaitu PT Asuransi Sinar Mas telah melakukan pembelian 50% saham PT Asuransi Jiwa Mega Life dari Pemegang Saham lama, yaitu PT Mega Corpora, yang diikuti dengan perubahan nama menjadi PT Asuransi Simas Jiwa;
- Pada 20 November 2015, Perseroan melakukan RUPS Luar Biasa yang antara lain menyetujui rencana Perseroan untuk melakukan penambahan modal tanpa hak memesan efek terlebih dahulu (PMTHMETD) sebesar 10% dari seluruh saham yang telah ditempatkan dan disetor penuh dalam Perseroan atau sebanyak 623.780.871 saham Seri B dengan nilai nominal Rp100,- per saham; serta
- Pada 15 Desember 2015, Perseroan melaksanakan keterbukaan informasi tentang pemberitahuan pelaksanaan PMTHMETD Tahap I sejumlah 119.856.000 saham dengan nilai nominal Rp100,- per lembar saham dengan harga pelaksanaan sebesar Rp5.006,- per lembar saham kepada investor yaitu PT Summit Auto Group, di mana pihak yang akan menerima saham tersebut bukanlah Pihak Berelasi/ Afiliasi dari Pemegang Saham Pengendali, Dewan Komisaris, dan Direksi Perseroan. Selain itu, pelaksanaan PMTHMETD Tahap I tersebut serta pencatatan saham baru di Bursa Efek Indonesia dilakukan pada 22 Desember 2015.
- On 12 June 2015, the Company conducted Annual General Meeting of Shareholders and Extraordinary General Meeting of Shareholders;
- In June 2015, the Company made Rp22.5 billion capital investment to PT Sinarmas Hana Finance;
- In October 2015, the Company's Subsidiary, PT Asuransi Sinar Mas bought 50% shares of PT Asuransi Jiwa Mega Life from its previous Shareholder, PT Mega Corpora and changed its name to PT Asuransi Simas Jiwa;
- On 20 November 2015, the Company through Extraordinary GMS, gave an approval to the Company's plan to increase 10% of its paid-up capital or 623,780,871 Series B shares with nominal value Rp100 per share by issuing new shares through a Right Issue; and
- On 15 December 2015, the Company announced that it will issue 119,856,000 new shares with nominal value Rp100 per share and exercise price of Rp5,006 per shares to PT Summit Auto Group, an investor with no affiliation relationship with the Company's Controlling Shareholder, Board of Commissioners, and Board of Directors. Both Pre-Emptive Rights Phase I and listing of new shares in Indonesia Stock Exchange is held on 22 December 2015.

2016 - 2017

2016

- Perseroan menambah investasi pada PT Oto Multiartha sebesar Rp139 miliar dan PT Summit Oto Finance sebesar Rp366 miliar;
- Perseroan menjual seluruh saham PT Panji Ratu Jakarta kepada PT Surya Mitra Sejati;
- Perseroan melakukan penyertaan modal pada PT Century Tokyo Leasing Indonesia sebesar Rp45 miliar; dan
- Pada 16 Agustus 2016, Perseroan melangsungkan PMTHMETD sebanyak 10.000.000 saham Seri B dengan jumlah dana yang diperoleh sebesar Rp50,06 miliar.
- The Company increased its investment at PT Oto Multiartha by Rp139 billion and PT Summit Oto Finance by Rp366 billion;
- The Company sold all of its shares at PT Panji Ratu Jakarta to PT Surya Mitra Sejati;
- The Company made Rp45 billion capital investment at PT Century Tokyo Leasing Indonesia; and
- On 16 August 2016, the Company issued 10,000,000 Series B shares equivalent to Rp50.06 billion through a Right Issue.

2017

- Perseroan melakukan penyertaan modal pada beberapa Entitas Anak, yakni PT Asuransi Simas Jiwa Syariah sebesar Rp75 miliar, PT Reasuransi Nusantara Makmur sebesar Rp3 miliar, serta PT Dana Pinjaman Inklusif sebesar Rp55 juta;
- Perseroan menambah setoran modal pada PT Pasar Dana Pinjaman sebesar Rp2,5 miliar, PT AB Sinar Mas Multifinance berturut-turut sebesar Rp220 miliar dan sebesar Rp30 miliar, serta pada PT Sinar Mas Multifinance sebesar Rp150 miliar;
- Perseroan membeli saham PT Asuransi Simas Net sebanyak 14.000 lembar saham atau sebesar Rp14 miliar dari PT Asuransi Sinar Mas dan melakukan tambahan setoran modal pada PT Asuransi Simas Net tersebut sebesar Rp7,5 miliar; serta
- Pada 2 Juni 2017, Perseroan mengonversi PMTHMETD saham seri B yang telah ditukar menjadi saham sebanyak 129.856.000 saham sehingga jumlah saham Seri A dan Seri B sebanyak 6.367.664.717 saham.
- The Company made a capital investment of Rp75 billion at PT Asuransi Simas Jiwa Syariah, Rp3 billion at PT Reasuransi Nusantara Makmur, and Rp55 million at PT Dana Pinjaman Inklusif;
- The Company increased its paid-up capital at PT Pasar Dana Pinjaman by Rp2.5 billion, PT AB Sinar Mas Multifinance by Rp220 billion and Rp30 billion, and at PT Sinar Mas Multifinance by Rp150 billion;
- The Company bought 14,000 shares equivalent to Rp14 billion of PT Asuransi Simas Net shares from PT Asuransi Sinar Mas, and increased its paid-up capital at PT Asuransi Simas Net by Rp7.5 billion; and
- On 2 June 2017, the Company converted 129,856,000 Series B shares, thus the Company's total Series A and Series B was 6,367,664,717 shares.

2018 - 2019

2018

Perseroan melakukan tambahan setoran modal/investasi pada Entitas Anak, yaitu :

- PT Oriente Mas Sejahtera sebesar Rp3,9 miliar;
- PT Dana Pinjaman Inklusif sebesar Rp2,5 miliar;
- PT Jakarta Teknologi Utama sebesar Rp50 miliar;
- PT Sinar Mas Multifinance sebesar Rp40 miliar;
- PT Asuransi Simas Net sebesar Rp39 miliar;
- PT Peduli Sehat Gotong Royong sebesar Rp6.375 miliar; serta
- PT SGMW Multifinance Indonesia sebesar Rp38 miliar.

The Company increased its paid-up capital at the following Subsidiaries:

- PT Oriente Mas Sejahtera by Rp3.9 billion;
- PT Dana Pinjaman Inklusif by Rp2.5 billion;
- PT Jakarta Teknologi Utama by Rp50 billion;
- PT Sinar Mas Multifinance by Rp40 billion;
- PT Asuransi Simas Net by Rp39 billion;
- PT Peduli Sehat Gotong Royong by Rp6,375 billion; and
- PT SGMW Multifinance Indonesia by Rp38 billion.

2019

- Perseroan membeli seluruh saham PT Dana Pinjaman Inklusif milik PT Arthamas Solusindo sebanyak 45 lembar saham atau sebesar Rp45 juta;
- Perseroan membeli saham PT Sinar Mitra Sepadan Finance milik Orix Corporation Jepang sebanyak 82,5 ribu lembar saham Seri A dan 1,43 miliar lembar saham Seri B dengan jumlah pembelian sebesar Rp96,19 miliar;
- Perseroan melakukan penyertaan modal/investasi pada beberapa Entitas Anak, yaitu
 - PT Dana Saham Bersama sebesar Rp4,99 miliar;
 - PT SGMW Multifinance Indonesia sebesar Rp76 miliar;
 - PT Jakarta Teknologi Utama sebesar Rp100 miliar;
 - PT Shinta Utama sebesar Rp247,52 miliar;
 - PT Rizki Lancar Sentosa sebesar Rp278 miliar; serta
- Perseroan menjual sebagian saham PT MSIG Life Insurance Indonesia Tbk (dahulu PT Asuransi Jiwa Sinarmas MSIG Tbk) sebanyak 393,75 juta saham biasa.
- The Company bought 45 shares equivalent to Rp45 million of PT Dana Pinjaman Inklusif from PT Arthamas Solusindo;
- The Company bought 82.5 thousand Series A shares and 1.43 billion Series B shares equivalent to Rp96.19 billion of PT Sinar Mitra Sepadan Finance from Orix Corporation Japan;
- The Company made capital investment at the following Subsidiaries:
 - PT Dana Saham Bersama by Rp4.99 billion;
 - PT SGMW Multifinance Indonesia by Rp76 billion;
 - PT Jakarta Teknologi Utama by Rp100 billion;
 - PT Shinta Utama by Rp247.52 billion;
 - PT Rizki Lancar Sentosa by Rp278 billion; and
- The Company sold 393.75 million of its ordinary shares at PT MSIG Life Insurance Indonesia Tbk (formerly PT Asuransi Jiwa Sinarmas MSIG Tbk).

2020 - 2022

2020

- Perseroan menjual seluruh saham PT Century Tokyo Leasing sebanyak 45 ribu saham;
- Perseroan menerbitkan PUB I Obligasi Sinar Mas Multiartha Tahap I dan II dengan Tingkat Bunga Tetap sebesar Rp875 miliar; serta
- Perseroan melakukan tambahan investasi/setoran modal kepada PT Sinartama Gunita, PT Sinar Artha Trading, PT Peduli Sehat Gotong Royong, PT Sinarmas Hana Finance, dan PT Digital Solusindo Nusantara.
- The Company sold 45 thousand shares (all shares) of PT Century Tokyo Leasing;
- The Company issued Sinar Mas Multiartha PUB I Bond Phase I and II with a Fixed Interest Rate amounting Rp875 billion; and
- The Company increased its investment/paid-up capital to PT Sinartama Gunita, PT Sinar Artha Trading, PT Peduli Sehat Gotong Royong, PT Sinarmas Hana Finance, and PT Digital Solusindo Nusantara.

2021

- Perseroan menerbitkan PUB II Obligasi Sinar Mas Multiartha Tahap I dengan Tingkat Bunga Tetap sebesar Rp705 miliar; dan
- Perseroan membentuk Entitas Anak baru, yakni PT Sistem Loka Triprima (SLT) dan PT Zimba Onix Mustika (ZOM) melalui PT Shinta Utama, PT Data Opal Terpadu (DOT) melalui PT Arthamas Solusindo, serta Sinar Mas Life Insurance (SLI) melalui Sinar Mas Insurance dan PT Asuransi Simas Jiwa.
- The Company issued Sinar Mas Multiartha PUB II Bond Phase I with a Fixed Interest Rate of Rp705 billion; and
- The Company forms new Subsidiaries, namely PT Sistem Loka Triprima (SLT) and PT Zimba Onix Mustika (ZOM) through PT Shinta Utama, PT Data Opal Terpadu (DOT) through PT Arthamas Solusindo, and Sinar Mas Life Insurance (SLI) through Sinar Mas Insurance and PT Asuransi Simas Jiwa.

2022

- Perseroan menerbitkan PUB II Obligasi Sinar Mas Multiartha Tahap II dan Tahap III dengan Tingkat Bunga Tetap masing-masing sebesar Rp1,85 triliun, Rp1,66 triliun, dan Rp784,72 miliar; serta
- Perseroan membentuk Entitas Anak baru, yakni PT Pasar Gadai Digital (PGD).
- The Company issued SPO II of Sinar Mas Multiartha Bonds Phase II and Phase III with Fixed Interest Rate of Rp1.85 trillion and Rp1.66 trillion, and Rp784.72 billion respectively; and
- The Company forms new Subsidiary, namely PT Pasar Gadai Digital (PGD).

2023-2024

2023

- Perseroan menerbitkan PUB II Obligasi Sinar Mas Multiartha Tahap IV dengan Tingkat Bunga Tetap sebesar Rp784,72 miliar;
- Perseroan melakukan pembelian seluruh saham PT Pasar Dana Pinjaman (Danamas);
- Perseroan mendirikan PT Bank Nano Syariah bersama PT Bank Sinarmas Tbk dan PT Asuransi Sinar Mas; dan
- Perseroan membentuk Entitas Anak baru, yakni PT Kreasi Retail Nusantara; dan
- Perseroan menjual seluruh saham PT Bima Multi Finance sebanyak 53.125.267 lembar saham.
- The Company issued SPO II of Sinar Mas Multiartha Bonds Phase IV with Fixed Interest Rate of Rp784.72 billion;
- The Company bought all shares of PT Pasar Dana Pinjaman (Danamas);
- The Company established PT Bank Nano Syariah with PT Bank Sinarmas Tbk and PT Asuransi Sinar Mas; and
- The Company established new Subsidiary, namely PT Kreasi Retail Nusantara.
- The Company sold all 53,125,267 shares of PT Bima Multi Finance.

2024

- Perseroan menerbitkan PUB III Obligasi Sinar Mas Multiartha Tahap I Tahun 2024 dengan Tingkat Bunga Tetap sebesar Rp1,5 triliun; dan
- Perseroan memberikan pinjaman kepada PT Sinar Mas Multifinance erta tambahan setoran modal/investasi kepada PT Sinarmas Ventura, PT Hyundai Capital Finance Indonesia, PT Liugong Finance Indonesia, dan PT Shinta Utama.
- The Company issued SPO III of Sinar Mas Multiartha Bonds Phase I of 2024 with Fixed Interest Rate of Rp1.5 trillion; dan
- The Company provided a loan to PT Sinar Mas Multifinance and additional capital/investments to PT Sinarmas Ventura, PT Hyundai Capital Finance Indonesia, PT Liugong Finance Indonesia, and PT Shinta Utama.

VISI, MISI, DAN NILAI PERUSAHAAN [POJK.51-C1]

Vision, Mission, and Corporate Values

VISI VISION

"Mewujudkan SMMA sebagai penyedia jasa keuangan terpadu (*one stop integrated financial services*) yang terkemuka."

"To bring SMMA into the leading one stop integrated financial services."



MISI MISSION



Melaksanakan prinsip bisnis yang saling menguntungkan dan saling mempercayai.

To carry out business principles of mutual benefit and mutual trust.



Menyediakan sumber daya manusia yang siap pakai bagi Perusahaan Anak.

To provide competent human resources for its Subsidiaries.



Memberikan pelayanan yang terbaik kepada klien, nasabah, dan investor.

To provide the best service to its clients, customers, and investors.



Menghasilkan pendapatan yang optimal bagi para Pemegang Saham.

To generate optimum revenue for Shareholders.



Meningkatkan kemampuan sumber daya manusia yang berkualitas.

To improve the capability of qualified human resources.



Meningkatkan penerapan prinsip-prinsip Good Corporate Governance dan Etika Bisnis.

To improve the implementation of Good Corporate Governance principles and Business Ethics.

NILAI PERUSAHAAN Corporate Values



Integritas
Integrity



Sikap Positif
Positive Attitude



Komitmen
Commitment



Peningkatan yang Berkelanjutan
Continuous Development



Loyalitas
Loyalty



Review Visi dan Misi

Visi dan Misi Perseroan telah ditinjau oleh Dewan Komisaris dan Direksi. Berdasarkan hasil tinjauan tersebut, Visi dan Misi Perseroan masih relevan dengan kondisi saat ini.

Vision and Mission Review

The Board of Commissioners and Board of Directors have reviewed the Company vision and mission. According to the review, the Company Vision and Mission are still relevant to the present condition.

BIDANG USAHA [POJK.51-C4]

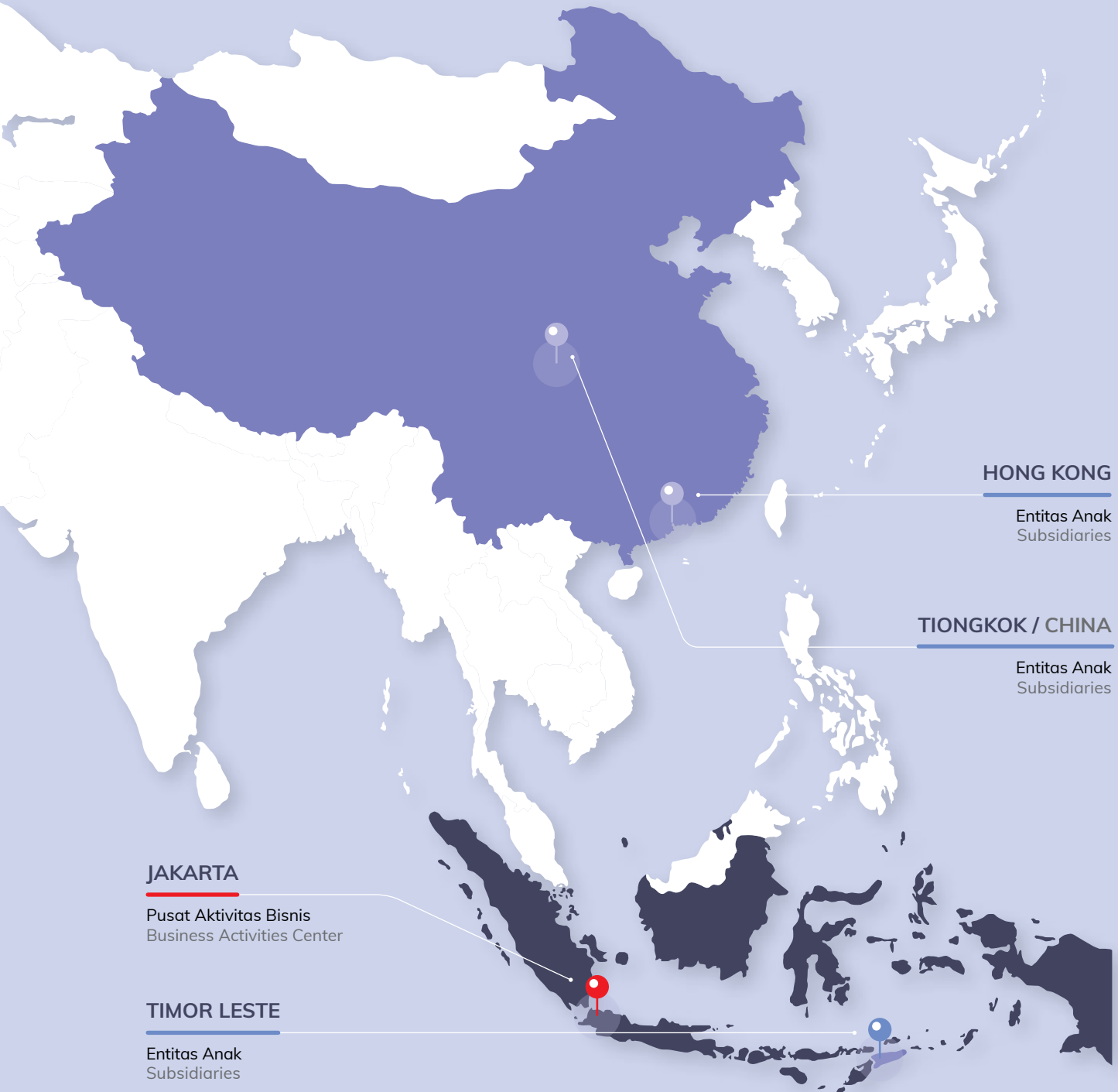
Line of Business

Berdasarkan Anggaran Dasar, bidang usaha Perseroan, meliputi: The Company line of business as stated in the Articles of Association is as follows:	
Bidang keuangan dan asuransi Aktivitas perusahaan holding.	Finance and insurance sector Holding company activities.
Bidang aktivitas profesional ilmiah dan teknis <ul style="list-style-type: none"> • Aktivitas kantor pusat; dan • Aktivitas konsultan manajemen. 	Science and technical professional activities sector <ul style="list-style-type: none"> • Head office activities; and • Management consultant activities.
Bidang perdagangan besar <ul style="list-style-type: none"> • Perdagangan besar atas balas jasa (fee) atau kontrak; dan • Perdagangan besar berbagai macam barang. 	Wholesaler sector <ul style="list-style-type: none"> • Wholesaler of fee or contract; and • Wholesaler of various kind of goods.



WILAYAH OPERASIONAL [POJK.51-C3]

Operational Areas



Catatan:

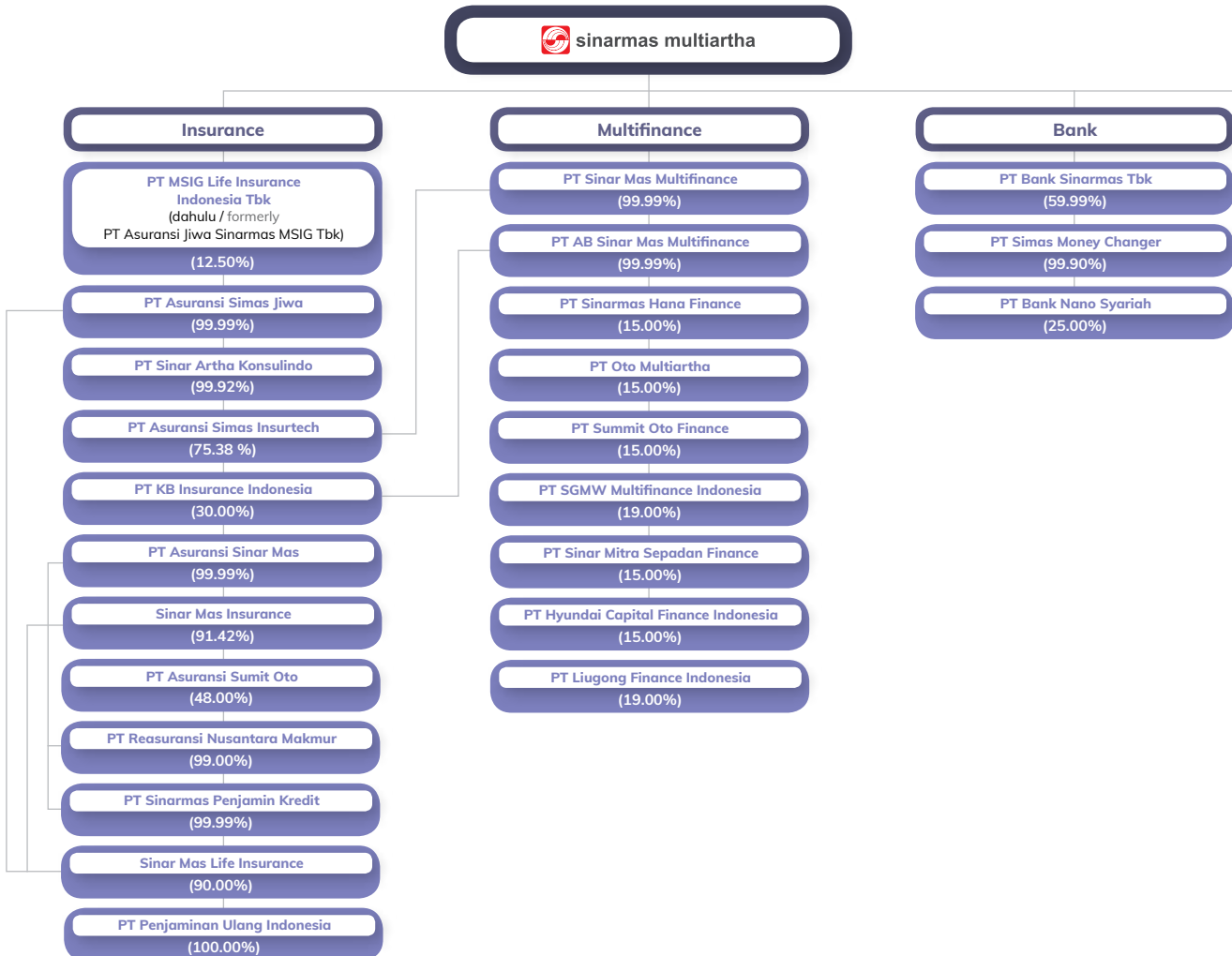
Seluruh aktivitas bisnis Perseroan terpusat di Jakarta. Namun, Perseroan memiliki Entitas Anak yang berdomisili di Hongkong, Timor Leste, dan Tiongkok.

Notes:

All of the Company's business activities are centered in Jakarta. However, the Company has Subsidiaries domiciled in Hong Kong, Timor Leste, and China.

STRUKTUR KORPORASI

Corporate Structure





INFORMASI ENTITAS ANAK DAN ENTITAS ASOSIASI

Information on Subsidiaries and Associates

Perusahaan Company	Bidang Usaha Line of Business	Domisili Domicile	Jumlah Aset (jutaan Rupiah) ¹⁾ Total Assets (million Rupiah) ¹⁾	Kepemilikan Saham Share Ownership (%)	Status Operasi Status of Operations
Entitas Anak Subsidiaries					
PT Asuransi Simas Jiwa	Asuransi Jiwa Life Insurance	Jakarta	24,021,114	99.99	Beroperasi sejak 1995 Operating since 1995
PT Sinar Artha Konsulindo	Agen Asuransi Insurance Agent	Jakarta	1,596	99.92	Beroperasi sejak 2000 Operating since 2000
PT Asuransi Simas Insurtech	Asuransi Umum General Insurance	Jakarta	1,733,065	75.38	Beroperasi sejak 2014 Operating since 2014
PT Asuransi Sinar Mas	Asuransi Umum General Insurance	Jakarta	18,208,538	99.99	Beroperasi sejak 1986 Operating since 1986
Sinar Mas Insurance	Asuransi Umum General Insurance	Republik Demokrasi Timor Leste Democratic Republic of Timor Leste	272,932	91.42	Beroperasi sejak 2011 Operating since 2011
PT Reasuransi Nusantara Makmur	Reasuransi Reinsurance	Jakarta	3,351,124	99.00	Beroperasi sejak 2017 Operating since 2017
PT Sinar Mas Multifinance	Multifinance	Jakarta	5,040,703	99.99	Beroperasi sejak 1996 Operating since 1996
PT AB Sinar Mas Multifinance	Multifinance	Jakarta	1,171,702	99.99	Beroperasi sejak 1996 Operating since 1996
PT Bank Sinarmas Tbk	Bank Umum Konvensional Conventional Commercial Bank	Jakarta	55,624,433	59.99	Beroperasi sejak 1990 Operating since 1990
PT Simas Money Changer	Bank (Pedagang Valuta Asing) Money Changer	Jakarta	6,510	99.90	Beroperasi sejak 2007 Operating since 2007
PT Sinarmas Sekuritas	Sekuritas Securities	Jakarta	2,111,138	99.99	Beroperasi sejak 1992 Operating since 1992
PT Sinarmas Asset Management	Aset Manajemen Management Asset	Jakarta	926,623	99.98	Beroperasi sejak 2012 Operating since 2012
PT Sinarmas Futures	Perdagangan Komoditi Commodity Trading	Jakarta	33,360	75.00	Beroperasi sejak 2004 Operating since 2004
PT Sinartama Gunita	Biro Administrasi Efek Securities Administration Bureau	Jakarta	283,541	99.99	Beroperasi sejak 1992 Operating since 1992
PT Pasar Dana Pinjaman (Danamas)	Fintech	Jakarta	691,292	99.99	Beroperasi sejak 2017 Operating since 2017
PT Dana Pinjaman Inklusif	Fintech	Jakarta	3,811	50.00	Beroperasi sejak 2018 Operating since 2018
PT Dana Saham Bersama	Securities Crowdfunding	Jakarta	1,919	99.99	Beroperasi sejak 2021 Operating since 2021

PT SINAR MAS MULTIARTHA TBK

Perusahaan Company	Bidang Usaha Line of Business	Domisili Domicile	Jumlah Aset (jutaan Rupiah) ¹⁾ Total Assets (million Rupiah) ¹⁾	Kepemilikan Saham Share Ownership (%)	Status Operasi Status of Operations
PT Shinta Utama	Perdagangan Umum dan Jasa General Trading and Services	Jakarta	3,012,936	99.95	Beroperasi sejak 2010 Operating since 2010
PT Rizki Lancar Sentosa	Properti Property	Jakarta	1,005,839	99.99	Beroperasi sejak 2011 Operating since 2011
PT Arthamas Solusindo	Teknologi Informasi Information Technology	Jakarta	1,558,267	99.99	Beroperasi sejak 2014 Operating since 2014
PT Wapindo Jasaartha	Perdagangan dan Jasa Trading and Services	Jakarta	14,022	99.96	Beroperasi sejak 2000 Operating since 2000
PT Arthamas Informatika	Teknologi Informasi Information Technology	Jakarta	842	99.92	Belum beroperasi Not yet in operation
PT Balai Lelang Sinarmas	Balai Lelang Auction Hall	Jakarta	13,294	99.99	Beroperasi sejak 2021 Operating since 2021
PT Sinar Artha Inforindo	Teknologi Informasi Information Technology	Jakarta	215	99.92	Belum beroperasi Not yet in operation
PT Artha Bina Usaha	Perdagangan dan Jasa Trading and Services	Jakarta	145	92.00	Belum beroperasi Not yet in operation
PT Sinar Artha Trading	Perdagangan Umum Trading and Services	Jakarta	1,085	99.99	Belum beroperasi Not yet in operation
PT Sinar Artha Solusindo	Perdagangan dan Jasa Trading and Services	Jakarta	795	99.92	Belum beroperasi Not yet in operation
PT Sinar Mas Ventura	Modal Ventura Venture Capital	Jakarta	51,117	99.99	Beroperasi sejak 2019 Operating since 2019
Global Asian Investment Limited	Investasi Investment	Hong Kong	1,113	100.00	Beroperasi sejak 2012 Operating since 2012
PT Jakarta Teknologi Utama	Otomotif Automotive	Jakarta	679,116	99.99	Beroperasi sejak 1999 Operating since 1999
PT Autopro Utama Perkasa	Otomotif Automotive	Jakarta	60,303	99.88	Beroperasi sejak 2006 Operating since 2006
PT Wapindo Jasa Farma	Perdagangan dan Jasa Trading and Services	Jakarta	850	100.00	Beroperasi sejak 2020 Operating since 2020
PT Digital Solusindo Nusantara	Digital Finance	Jakarta	2,510	99.99	Belum beroperasi Not yet in operation
PT Sinarmas Penjaminan Kredit	Penjaminan Guarantee	Jakarta	3,448,559	99.99	Beroperasi sejak 2019 Operating since 2019
PT Techno Mandiri Utama	Perdagangan Umum General Trading	Jakarta	769	100.00	Beroperasi sejak 2017 Operating since 2017

Perusahaan Company	Bidang Usaha Line of Business	Domisili Domicile	Jumlah Aset (jutaan Rupiah) ¹⁾ Total Assets (million Rupiah) ¹⁾	Kepemilikan Saham Share Ownership (%)	Status Operasi Status of Operations
PT Techno Karya Utama	Perdagangan Umum General Trading	Jakarta	4,963	100.00	Beroperasi sejak 2017 Operating since 2017
PT Toko Onderdil	Perdagangan Umum General Trading	Jakarta	3,458	77.20	Beroperasi sejak 2017 Operating since 2017
PT Berkas Surya Mentari	Perdagangan Umum General Trading	Jakarta	1,366	100.00	Beroperasi sejak 2022 Operating since 2022
PT Kebayoran Parama Propertindo	Properti Property	Jakarta	322,250	98.12	Beroperasi sejak 2019 Operating since 2019
PT Citra Grahareksa Abadi	Perhutanan Forestry	Jakarta	36,107	75.00	Beroperasi sejak 2019 Operating since 2019
PT Data Opal Terpadu	Perdagangan dan Jasa Trading and Services	Jakarta	845,852	99.92	Belum beroperasi Not yet in operation
PT Zimba Onix Mustika	Properti, Real Estate, dan Lain-lain Property, Real Estate, and Others	Jakarta	859,300	99.92	Belum beroperasi Not yet in operation
PT Sistem Loka Triprima	Digital Finance	Jakarta	679,747	99.92	Belum beroperasi Not yet in operation
Sinar Mas Life Insurance	Asuransi Insurance	Republik Demokrasi Timor Leste Democratic Republic of Timor Leste	106,132	90.00	Beroperasi sejak 2021 Operating since 2021
PT Pasar Gadai Digital	Pergadaian Pawnshop	Jakarta	1,539	99.97	Beroperasi sejak 2022 Operating since 2022
PT Kreasi Retail Nusantara	Perdagangan Umum General Trading	Jakarta	502	99.60	Belum beroperasi Not yet in operation
PT Bank Nano Syariah	Perbankan Syariah Sharia Banking	Jakarta	9,692,526	25.00	Beroperasi sejak 2024 Operating since 2024
PT Penjaminan Ulang Indonesia	Penjaminan Ulang Konvensional Conventional Reinsurance	Jakarta	199,949	100.00	Proses perizinan Otoritas Jasa Keuangan Licensing Process by the Financial Services Authority
Entitas Asosiasi Associates					
PT Peduli Sehat Gotong Royong	Portal Web Web Portal	Jakarta	3,366	31.01	Beroperasi sejak 2018 Operating since 2018
PT SGMW Multifinance Indonesia	Multifinance	Jakarta	3,917,934	19.00	Beroperasi sejak 2018 Operating since 2018
PT Sinarmas Hana Finance	Multifinance	Jakarta	1,544,983	15.00	Beroperasi sejak 2015 Operating since 2015
PT Oto Multiartaha	Multifinance	Jakarta	15,680,599	15.00	Beroperasi sejak 1994 Operating since 1994
PT Summit Oto Finance	Multifinance	Jakarta	15,065,078	15.00	Beroperasi sejak 1990 Operating since 1990
PT Orientee Mas Sejahtera	Fintech	Jakarta	5,634	15.00	Beroperasi sejak 2017 Operating since 2017

Perusahaan Company	Bidang Usaha Line of Business	Domisili Domicile	Jumlah Aset (jutaan Rupiah) ^{*)} Total Assets (million Rupiah) ^{*)}	Kepemilikan Saham Share Ownership (%)	Status Operasi Status of Operations
PT MSIG Life Insurance Indonesia Tbk (dahulu / formerly PT Asuransi Jiwa Sinarmas MSIG Tbk)	Asuransi Jiwa Life Insurance	Jakarta	14,591,426	12.50	Beroperasi sejak 1984 Operating since 1984
PT KB Insurance Indonesia	Asuransi Umum General Insurance	Jakarta	801,163	30.00	Beroperasi sejak 1997 Operating since 1997
PT Asuransi Sumit Oto	Asuransi Kerugian Loss Insurance	Jakarta	643,386	48.00	Beroperasi sejak 2011 Operating since 2011
PT Sinar Mitra Sepadan Finance	Multifinance	Jakarta	3,476	15.00	Beroperasi sejak 2001 Operating since 2001
PT Hyundai Capital Finance Indonesia	Multifinance	Jakarta	372,239	15.00	Beroperasi sejak 1996 Operating since 1996
PT Liugong Finance Indonesia	Multifinance	Jakarta	500	19.00	Proses perizinan Otoritas Jasa Keuangan Licensing Process by the Financial Services Authority

^{*)} Jumlah Aset (Sebelum Eliminasi) berdasarkan Catatan 1 Laporan Keuangan Konsolidasian Perseroan. / The Total Assets (Before Eliminations) based on Note 1 of the Company's Consolidated Financial Statements.



PT BANK SINARMAS TBK



Profil Perusahaan

PT Bank Sinarmas Tbk (Bank Sinarmas) dibentuk melalui proses akuisisi PT Bank Shinta Indonesia, bank swasta nasional yang didirikan 18 Agustus 1989. Proses tersebut dilakukan tahun 2005, kemudian menetapkan PT Sinar Mas Multiartha Tbk (tergabung dalam Grup Sinar Mas) menjadi Pemegang Saham Utama dan Pengendali.

Setelah PT Sinar Mas Multiartha Tbk menjadi Pemegang Saham Utama dan Pengendali, Bank Shinta melakukan perubahan nama menjadi PT Bank Sinarmas, efektif sejak Desember 2006. Pergantian nama tersebut berdampak pada peningkatan performa Bank karena diiringi dengan penambahan fasilitas pelayanan nasabah secara bertahap.

Dampak positif lainnya terjadi tahun 2009 ketika Bank memperoleh izin untuk mendirikan Unit Usaha Syariah dari Bank Indonesia dan dapat melakukan kegiatan usaha Wali Amanat, setelah memperoleh pengesahan dari Bapepam (sekarang Otoritas Jasa Keuangan). Selain itu, pada 13 Desember 2010, dengan dukungan dari PT Sinar Mas

Company Profile

PT Bank Sinarmas Tbk (Bank Sinarmas) is established by acquiring PT Bank Shinta Indonesia, a local commercial bank that was established on 18 August 1989. Its process was held in 2005, followed by deciding PT Sinar Mas Multiartha Tbk (part of Sinar Mas Group) as its Main and Controlling Shareholder.

Following the establishment of PT Sinar Mas Multiartha Tbk as Main and Controlling Shareholder, Bank Shinta changed its name to PT Bank Sinarmas, effective since December 2006. The change of name has improved the Bank's performance which is reflected by a gradual increase in the customer service facility.

Other positive impact occurred on 2009 when the Bank obtained the license to establish Sharia Business Unit from Bank Indonesia and to do business activities as Trustee following the approval from Capital Market Supervisory Agency (presently Financial Services Authorities). In addition, on 13 December 2010, with the support of PT Sinar Mas

**Kantor Pusat
Head Office**

Sinar Mas Land Plaza

Tower I Lt. 1 & 2 / 1st & 2nd Fl.
Jl. MH Thamrin No. 51, Jakarta 10350

 (021) 3199 0101 |  (021) 3199 0401 |  150 0153, (021) 501 8888 |  0882 2150 0153
 corporate.secretary@banksinarmas.com |  care@banksinarmas.com |  www.banksinarmas.com

**Media Sosial
Social Media**

 Bank Sinarmas |  @BankSinarmas |  @BankSinarmas |  BankSinarmas
 BankSinarmas |  Banksinarmasofficial

Multiartha Tbk, Bank Sinarmas meningkatkan permodalan dalam rangka mendukung kegiatan usaha dengan melakukan Penawaran Saham Umum Perdana (*Initial Public Offering/IPO*) di Bursa Efek Indonesia.

Bank Sinarmas senantiasa menjalankan kegiatan usaha sesuai Anggaran Dasar dan ketentuan perundang-undangan yang berlaku serta berkomitmen untuk memberikan pelayanan yang terbaik bagi nasabah. Hingga akhir tahun 2024, kegiatan usaha Bank Sinarmas didukung oleh 6.387 karyawan yang tersebar di 68 kantor cabang, 192 kantor cabang pembantu, 62 kantor fungsional operasional, dan 10 kantor fungsional UMK.

Multiartha Tbk, Bank Sinarmas increased its capital to support its business activities by launching an Initial Public Offering at Indonesia Stock Exchange.

Bank Sinarmas consistently carry out its business activities in line with the Articles of Associations and the prevailing laws and regulations, and is committed to provide the best services to its customers. Until the end of 2024, Bank Sinarmas' business activities are backed up by 6,387 employees spread across 68 branch offices, 192 sub-branch offices, 62 operational functional offices, and 10 SME functional offices.

Produk dan Layanan

Products and Services

Personal Banking

Simpanan

Deposits

- Deposito / Time Deposit
- Deposito On Call / On-Call Deposits
- Tabungan Simas Diamond / Simas Diamond Savings
- Tabungan Simas Bisnis / Simas Bisnis Savings
- Tabungan Simas Gold / Simas Gold Savings
- Tabungan Simas Payroll / Simas Payroll Savings
- Tabungan Co-branding / Co-branding Savings
- Simas Tabungan Rencana / Tabungan Rencana Savings
- Tabunganku
- Tabungan Simpanan Pelajar (SIMPEL) / Simpanan Pelajar (SIMPEL) Savings
- Simac Basic Saving Account (BSA)
- Simas Valas
- Tabungan Simas Pemodal / Simas Pemodal Savings
- Tabungan Simas Investor / Simas Investor Savings
- Tabungan Simas Digi / Simas Digi Savings
- Tabungan Rekening Dana Nasabah / Rekening Dana Nasabah Savings
- Giro Sinarmas

Reksadana

Mutual Funds

- Danamas Rupiah Plus
- Danamas Dollar
- Danamas Pasti
- Danamas Stabil
- Simas Satu Prima
- Simas Syariah Berkembang
- Simas Satu
- Simas Saham Unggulan
- Simas Danamas Saham
- Simas Saham Maksima
- Reksa Dana Star Stable Income Fund / Star Stable Income Fund Mutual Fund
- Reksa Dana Simas Pendapatan Optima / Simas Pendapatan Optima Mutual Fund
- Reksa Dana Terproteksi Star Protected XVIII / Star Protected XVIII Protected Mutual Fund
- Reksa Dana Indeks Simas Sri Kehati / Simas Sri Kehati Index Mutual Fund
- Reksa Dana Terproteksi STAR Protected 24 / STAR Protected 24 Protected Mutual Fund

Bancassurance

- Simas Prima
- Simas KID
- Smile Hospital Plus
- Dana Sejahtera
- Asuransiku
- Simas Income Protection
- Sinarmas Maxi Life
- Smile Medical
- Sinarmas Optima Plus
- Sinarmas Pension Plan
- Smile Flexi Link
- Smile Income Protection
- Siji Fixed Link
- Dana Kompensasi Pascakerja (DPK) DPLK Simas Jiwa / DPLK Simas Jiwa Post-Employment Compensation Fund (DPK)
- Program Pensiun Iuran Pasti (PPIP) DPLK Simas Jiwa / DPLK Simas Jiwa Defined Contribution Pension Plan Program (PPIP)

Layanan Investasi Reksadana

Mutual Funds Investment Service

Simas Investment Plan

Penjaminan

Guarantee

- Bank Garansi / Bank Guarantee
- Kontra Bank Garansi / Contra Bank Guarantee

Kartu Kredit

Credit Card

- Kartu Kredit Korporat / Corporate Credit Card
- Kartu Kredit Personal / Personal Credit Card

Business Banking

Pinjaman

Loan

- Kredit Tanpa Agunan / Unsecured Kredit
- Kredit Pemilikan Mobil / Car Ownership Kredit
- Kredit Multiguna / Multipurpose Kredit
- Kredit Modal Kerja / Working Capital Kredit
- Kredit Investasi / Investment Kredit
- Simas Dana Tunai (SDT) / Simas Cash Fund (SDT)
- Perluasan Agunan / Collateral Expansion
- Kredit Back-to-Back / Back-to-Back Kredit
- Supply Chain Financing
- Kredit Mikro KUK / KUK Micro Kredit
- Kredit Usaha Rakyat (KUR) / People's Business Kredit
- KMU Petani Sawit / Multipurpose Credit for Palm Oil Farmers
- Kredit Simas Agri / Simas Agri Credit

Ekspor Impor

Export Import

- Penagihan Dokumen Impor / Inward Documentary Collection (L/C SKBDN D/P & D/A Import)
- Penerbitan L/C SKBDN Impor / Issuance L/C SKBDN
- Perubahan L/C SKBDN / Amendment L/C SKBDN
- Advice L/C SKBDN / L/C SKBDN Advising
- Penagihan Dokumen Ekspor / Outward Documentary Collection (L/C SKBDN D/P & D/A Export)
- Diskonto Dokumen L/C SKBDN / Discount Export Document (L/C or SKBDN)
- Negosiasi Dokumen L/C SKBDN / Negotiation Export Document (L/C or SKBDN)

Treasury

- Telegraphic Transfer (TT)
- Bank Notes (BN)
- FX Hedging (Spot/Forward/Swap)
- Deposito On Call (DOC) / On-Call Deposits
- ODA for G7

Layanan Bank Sinarmas Services of Bank Sinarmas

Layanan Digital Digital Services

- Internet Banking
- SimobiPlus Mobile Banking
- Debit Card
- Credit Card
- Automatic Teller Machine (ATM)
- Phone Banking
- 24 Hours Customer Care
- Cardless Withdrawal
- Chat Box

Lain-Lain Others

- Safe Deposit Box
- Travelers Cheque
- Simas Holiday
- Payroll
- Bill Payment
- Giro Biller

Pengurus

Dewan Komisaris

Komisaris Utama : Tjendrawati Widjaja
 Komisaris Independen : Sammy Kristamuljana
 Komisaris Independen : Rusmin

Direksi

Direktur Utama : Frenky Tirtowijoyo
 Direktur : Miko Andidjaja
 Direktur : Ekajaya Ongny Putra
 Direktur : Enny Kamal
 Direktur : Sendy
 Direktur : Amandalia Johanes

Management

Board of Commissioners

President Commissioner : Tjendrawati Widjaja
 Independent Commissioner: Sammy Kristamuljana
 Independent Commissioner: Rusmin

Board of Directors

President Director : Frenky Tirtowijoyo
 Director : Miko Andidjaja
 Director : Ekajaya Ongny Putra
 Director : Enny Kamal
 Director : Sendy
 Director : Amandalia Johanes

Kinerja Keuangan

Financial Performance

(dalam jutaan Rupiah, kecuali dinyatakan lain / in million Rupiah, unless stated otherwise)

Uraian	2024	2023	2022	Description
Posisi Keuangan				Financial Positions
Aset	55,624,433	52,634,996	47,350,601	Assets
Liabilitas	47,024,811	44,808,228	40,065,593	Liabilities
Laba Rugi dan Penghasilan Komprehensif Lain				Profit Loss and Other Comprehensive Income
Pendapatan Operasional	3,575,156	3,549,384	3,292,830	Operational Income
Beban Operasional	3,136,340	3,475,806	3,015,619	Operational Expenses
Laba Sebelum Pajak	438,816	73,578	277,211	Profit Before Tax
Laba Bersih	370,137	75,796	221,160	Net Profit
Laba Bersih per Saham Dasar (dalam Rupiah penuh)	14.75	3.84	11.22	Net Earnings per Share (in full Rupiah)
Rasio Keuangan (%)				Financial Ratios (%)
Permodalan				Capital
Kewajiban Penyediaan Modal Minimum	31.26	25.34	29.49	Mandatory Minimum Capital Reserve
Aset Produktif				Productive Assets
Aset Produktif Bermasalah	1.71	1.66	3.14	Non-Performing Productive Assets

(dalam jutaan Rupiah, kecuali dinyatakan lain / in million Rupiah, unless stated otherwise)

Uraian	2024	2023	2022	Description
Kredit Bermasalah - Gross	1.88	1.53	7.99	Non-Performing Loan - Gross
Kredit Bermasalah - Net	0.38	0.35	2.49	Non-Performing Loan - Net
Profitabilitas				Profitability
Tingkat Pengembalian Aset	0.57	0.15	0.54	Return on Assets
Tingkat Pengembalian Ekuitas	3.03	1.07	3.27	Return on Equities
Biaya Operasional terhadap Pendapatan Operasional	93.74	103.36	93.27	Operating Expenses to Operating Income
Likuiditas				Liquidity
Kredit terhadap Dana Masyarakat	30.60	40.94	41.07	Loan to Deposit
Kepatuhan				Compliance
Pelanggaran BMPK	Nihil / None	Nihil / None	Nihil / None	Legal Lending Limit Violation
Pelampauan BMPK	Nihil / None	Nihil / None	Nihil / None	Exceeding Legal Lending Limit
Giro Wajib Minimum (GWM) - Rupiah	12.63	15.22	10.01	Minimum Statutory Reserve (GWM) - Rupiah
Giro Wajib Minimum (GWM) - Valas	4.05	4.09	3.95	Minimum Statutory Reserve (GWM) - Foreign Currency
Posisi Devisa Neto	1.06	6.57	0.81	Net Open Position

Peristiwa Penting

Significant Events



2 Januari 2024
2 January 2024

Spin Off Bank Nano Syariah.

Spin Off Bank Nano Syariah.



16 Mei 2024
16 May 2024

Penyelenggaraan Rapat Umum Pemegang Saham (RUPS) Tahunan Bank Sinarmas.

Implementation of Annual General Meeting of Shareholders (GMS) of Bank Sinarmas.



19 Juli 2024
19 July 2024

Penandatanganan Perjanjian Kerja Sama antara Kustodian Sentral Efek Indonesia (KSEI) dengan 23 Bank Administrator RDN-Bank Pembayaran periode 2024-2029.

Signing of Cooperation Agreement between the Indonesia Central Securities Depository (KSEI) and 23 RDN-Bank Payment Administrators for the 2024-2029 period.



2 Agustus 2024
2 August 2024

Kerja sama Quick Response Code Indonesian Standard (QRIS) antara Bank Sinarmas dan ALTO. Cooperation of Quick Response Code Indonesian Standard (QRIS) between Bank Sinarmas and ALTO.



6 Agustus 2024
6 August 2024

Signing Ceremony Loan Facility Agreement Telkomsel.

Signing Ceremony Loan Facility Agreement Telkomsel.



30 Agustus 2024
30 August 2024

Penandatanganan Perjanjian Kerja Sama antara Perusahaan Listrik Negara (PLN), PLN Icon Plus dengan Bank dan Pos tentang Pengelolaan Dana atas Penyesuaian Sistem Pengelolaan dan Pengawasan Arus Pendapatan Secara Terpusat (P2APST).

Signing of Cooperation Agreement between State Electricity Company (PLN), PLN Icon Plus, and the Bank and Post on Fund Management for Adjustment of Centralized Management and Supervision of Revenue Streams System (P2APST).



28 Oktober 2024
28 October 2024

Penyelenggaraan RUPS Luar Biasa Bank Sinarmas.

Implementation of Extraordinary GMS of Bank Sinarmas.



26 November 2024
26 November 2024

Penyelenggaraan Public Expose Bank Sinarmas.
Implementation of Public Expose of Bank Sinarmas.

Penghargaan dan Sertifikasi

Awards and Certifications



13th Digital Brand Award 2024
The Best Mobile Banking Conventional Bank (KBMI 2)
Aset Class <Rp50 Trillion

Penyelenggara : Infobank
 Tanggal Perolehan : 1 April 2024
 Organizer : Infobank
 Receipt Date : 1 April 2024



13th Digital Brand Award 2024
The Best Internet Banking Conventional Bank (KBMI 2)
Aset Class <Rp50 Trillion

Penyelenggara : Infobank
 Tanggal Perolehan : 1 April 2024
 Organizer : Infobank
 Receipt Date : 1 April 2024



13th Digital Brand Award 2024
The Best Credit Card Conventional Bank (KBMI 2)
Aset Class <Rp50 Trillion

Penyelenggara : Infobank
 Tanggal Perolehan : 1 April 2024
 Organizer : Infobank
 Receipt Date : 1 April 2024








13th Digital Brand Award 2024
The Best Mortgage Loan Conventional Bank (KBMI 2)
Aset Class <Rp50 Trillion

Penyelenggara : Infobank
 Tanggal Perolehan : 1 April 2024
 Organizer : Infobank
 Receipt Date : 1 April 2024



13th Digital Brand Award 2024
The 2nd Best Savings Account Conventional Bank (KBMI 2)
Aset Class <Rp50 Trillion

Penyelenggara : Infobank
 Tanggal Perolehan : 1 April 2024
 Organizer : Infobank
 Receipt Date : 1 April 2024

	<p>13th Digital Brand Award 2024 The 2nd Best Debit Card Conventional Bank (KBMI 2) Aset Class <Rp50 Trillion</p> <p>Penyelenggara : Infobank Tanggal Perolehan : 1 April 2024</p> <p>Organizer : Infobank Receipt Date : 1 April 2024</p>
	<p>13th Digital Brand Award 2024 The 3rd Best Conventional Bank (KBMI 2) Aset Class <Rp50 Trillion</p> <p>Penyelenggara : Infobank Tanggal Perolehan : 1 April 2024</p> <p>Organizer : Infobank Receipt Date : 1 April 2024</p>
	<p>The Most 500 Outstanding Women 2024 in Financial Sector & State-Owned Enterprise Tjendrawati Widjaja (Komisaris Utama / President Commissioner)</p> <p>Penyelenggara : Infobank Tanggal Perolehan : 1 Juni 2024</p> <p>Organizer : Infobank Receipt Date : 1 June 2024</p>
	<p>5th Indonesia Top Bank Awards 2024 in KBMI 2 Category</p> <p>Penyelenggara : The Economics Tanggal Perolehan : 20 Juni 2024</p> <p>Organizer : The Economics Receipt Date : 20 June 2024</p>
	<p>Top 100 Indonesia Inspiring Women Award 2024 Enny Kamal (Direktur Operation, Data & Analytic / Director of Operation, Data & Analytic)</p> <p>Penyelenggara : Peluang Tanggal Perolehan : 25 Juni 2024</p> <p>Organizer : Peluang Receipt Date : 25 June 2024</p>



Indonesian Best Bank in Service Excellence 2024
The 1st Best Branch ATM Conventional Bank

Penyelenggara : Infobank & Marketing Research Indonesia (MRI)
 Tanggal Perolehan : 2 Juli 2024
 Organizer : Infobank & Marketing Research Indonesia (MRI)
 Receipt Date : 2 July 2024



Indonesian Best Bank in Service Excellence 2024
The 2nd Best Live Chat Conventional Bank

Penyelenggara : Infobank & Marketing Research Indonesia (MRI)
 Tanggal Perolehan : 2 Juli 2024
 Organizer : Infobank & Marketing Research Indonesia (MRI)
 Receipt Date : 2 July 2024



Human Resources Excellence Awards 2024
The Best Excellence in Work - Life Harmony

Penyelenggara : Human Resources
 Tanggal Perolehan : 19 Juli 2024
 Organizer : Human Resources
 Receipt Date : 19 July 2024



Indonesia Best Bank Awards 2024
Indonesia Best Bank 2024 for Enhancing Performance Growth
through Strategies Implementation
Kategori KBMI 2, Swasta / KBMI 2 Category, Private

Penyelenggara : Warta Ekonomi
 Tanggal Perolehan : 31 Juli 2024
 Organizer : Warta Ekonomi
 Receipt Date : 31 July 2024



Smartfren Appreciation & Collaboration Day 2024
Best Innovative Technology Integration

Penyelenggara : Smartfren for Business
 Tanggal Perolehan : 8 Agustus 2024
 Organizer : Smartfren for Business
 Receipt Date : 8 August 2024



**Smartfren Appreciation & Collaboration Day 2024
Best Business Productivity Transformation**

Penyelenggara : Smartfren for Business
Tanggal Perolehan : 8 Agustus 2024
Organizer : Smartfren for Business
Receipt Date : 8 August 2024



**Asian Technology Excellence Awards 2024
Indonesia Technology Excellence Award for Mobile -
MSME Loan Origination System**

Penyelenggara : The Asian Business Review
Tanggal Perolehan : 5 September 2024
Organizer : The Asian Business Review
Receipt Date : 5 September 2024



**Asian Technology Excellence Awards 2024
Indonesia Technology Excellence Award for Automation -
SimobiPlus Revamp**

Penyelenggara : The Asian Business Review
Tanggal Perolehan : 5 September 2024
Organizer : The Asian Business Review
Receipt Date : 5 September 2024



**Techconnect Excellent Award 2024
The 1st Winner of Excellence in Creating Leaders and Its
Development Pipeline**

Penyelenggara : Techconnect
Tanggal Perolehan : 27-28 September 2024
Organizer : Techconnect
Receipt Date : 27-28 September 2024



**The Best Indonesia Annual Report Award 2024
Platinum Award (A) (Very Excellent) (5 Stars *****)
Category Public Company - Sector: Bank**

Penyelenggara : Economic Review
Tanggal Perolehan : 11 Oktober 2024
Organizer : Economic Review
Receipt Date : 11 October 2024



LinkedIn Talent Awards 2024
The Best Talent Acquisition Team

Penyelenggara : LinkedIn
Tanggal Perolehan : 19 November 2024
Organizer : LinkedIn
Receipt Date : 19 November 2024



Indonesia Client Appreciation Night 2024
Outstanding Corporate Card Volume - Non KBMI 4

Penyelenggara : VISA
Tanggal Perolehan : 26 November 2024
Organizer : VISA
Receipt Date : 26 November 2024



Top 100 CEO & 200 Future Leaders Forum 2024
How Great Leader Creates More Leaders
Frenky Tirtowijoyo
(Direktur Utama / President Director)

Penyelenggara : Infobank
Tanggal Perolehan : 29 November 2024
Organizer : Infobank
Receipt Date : 29 November 2024



PT ASURANSI SIMAS JIWA



Profil Perusahaan

Pada awal didirikan tahun 2003, PT Asuransi Simas Jiwa (Asuransi Simas Jiwa/ASJ) dikenal dengan nama PT Asuransi Jiwa Mega Life. Setelah terjadinya perubahan struktur manajemen dan kepemilikan saham, perusahaan mengubah nama menjadi PT Asuransi Simas Jiwa atau Simas Jiwa. Perubahan nama tersebut dilakukan untuk lebih mendekatkan perusahaan kepada seluruh lapisan masyarakat sampai ke pelosok tanah air, yang memberikan makna bahwa keputusan nasabah untuk memiliki perlindungan nilai ekonomis bersama perusahaan, memberikan cahaya kebajikan, dan kenyamanan bagi jiwa nasabah.

Langkah yang dilakukan untuk mendekatkan perusahaan dengan masyarakat dibuktikan dengan wilayah operasional perusahaan yang tersebar di beberapa kota besar di Indonesia. ASJ memiliki 9 kantor pemasaran/sales office di 9 kota, yakni Medan, Bogor, Bandung, Semarang, Makassar, Surabaya, Manado, Denpasar, dan Jakarta. ASJ juga memiliki 9 agensi kantor mandiri yang berlokasi di Kediri, Batam, Jakarta, Bandung, Semarang, Purbalingga, dan Surabaya.

Company Profile

When it was first established in 2003, PT Asuransi Simas Jiwa (Asuransi Simas Jiwa/ASJ) was known as PT Asuransi Jiwa Mega Life. After a change in the structure of management and share ownership, the company then changed its name to PT Asuransi Simas Jiwa or Simas Jiwa. The change of name is carried out to bring the company closer to all levels of society up to the remote parts of the country, which gives meaning that the customers decision to choose the company to give economic value protection will bring lights of virtue and comfort to the customers' souls.

The approach taken to bring the company closer to the community is demonstrated by the company's operational areas that are spread to several big cities of Indonesia. ASJ has 9 sales offices in 9 cities, namely Medan, Bogor, Bandung, Semarang, Makassar, Surabaya, Manado, Denpasar, and Jakarta. In addition, ASJ also has 9 dedicated agency offices located in Kediri, Batam, Jakarta, Bandung, Semarang, Purbalingga, and Surabaya.

Kantor Pusat
Head Office

Gedung Simas Jiwa

Jl. Lombok No. 73
Jakarta Pusat / Central Jakarta 10350

☎ (021) 2854 7999 | 📞 0888 1234 008

@cs@simasjiwa.com.id | 🌐 www.simasjiwa.co.id

Pada akhir tahun 2024, Asuransi Simas Jiwa memiliki 207 karyawan, terdiri dari 176 karyawan organik dan 31 karyawan non-organik. Karyawan-karyawan tersebut mendukung perusahaan untuk memberikan pelayanan optimal bagi nasabah.

Transformasi digital yang telah dijalankan ASJ pada tahun sebelumnya menjadi fondasi penting dalam mendorong efisiensi operasional dan peningkatan kualitas layanan kepada nasabah secara berkelanjutan. Penerapan sistem automasi end-to-end, integrasi teknologi informasi dengan mitra bisnis melalui protokol digital seperti *application programming interface* (API) dan *file transfer protocol* (FTP), serta pemanfaatan teknologi seperti *artificial intelligence* (AI), *big data*, dan *cloud computing* telah membentuk infrastruktur digital yang mendukung proses bisnis utama. Selain itu, penguatan sistem keamanan melalui operasional *security operation center* (SOC) serta kepatuhan terhadap standar ISO 27001:2023 menjadi bagian dari komitmen ASJ dalam menjaga integritas data nasabah dan ketahanan operasional.

Until the end of 2024, Asuransi Simas Jiwa employed 207 people, consists of 176 organic employees and 31 non-organic employees. These employees have supported the company in providing the optimal services to the customers.

The digital transformation conducted by ASJ in previous years has served as crucial foundation in driving operational efficiency and continuous improvement of service quality for customers. The implementation of end-to-end automation system, integration of information technology with business partners via digital protocols such as application programming interfaces (API) and file transfer protocols (FTP), as well as the utilization of technologies like artificial intelligence (AI), big data, and cloud computing, have established a digital infrastructure supporting core business processes. Also, the strengthening of security systems with the operation of a security operation center (SOC) and compliance to ISO 27001:2023 standards is part of ASJ's commitment to maintain the integrity of customer data and operational resilience.

Di samping fondasi digital tersebut, ASJ juga memfokuskan strategi bisnis pada pengembangan produk asuransi jiwa tradisional guna mendorong pertumbuhan premi reguler. Upaya ini didukung oleh ekspansi kemitraan bisnis baru serta penguatan saluran distribusi agensi, yang berkontribusi terhadap peningkatan penetrasi pasar dan jangkauan layanan di tahun 2024.

Produk dan Layanan

ASJ berkomitmen untuk senantiasa memenuhi kebutuhan nasabah melalui berbagai bentuk pengembangan dan inovasi berkelanjutan. Upaya ini mencakup peningkatan dalam aspek pelayanan digital, kualitas layanan, hingga produktivitas perusahaan. Dalam menjangkau nasabah secara lebih luas, ASJ menyediakan beragam kanal distribusi, antara lain *Sales Direct*, *Bancassurance*, *Internet Business*, Unit Usaha Syariah, dan Dana Pensiun Lembaga Keuangan. Untuk memberikan kemudahan akses, masyarakat juga dapat membeli produk asuransi secara daring melalui *klikasuransiku.com*, serta memantau polis dan mengajukan klaim secara online melalui portal Siji Access. Adapun jenis produk asuransi yang ditawarkan ASJ kepada nasabah, diungkapkan sebagai berikut.

In addition to the digital foundation, ASJ also focused its business strategy on developing traditional life insurance products to boost regular premium growth. This effort is backed by expansion of new business partnerships, as well as strengthening of agency distribution channels, which have contributed to better market penetration and service outreach in 2024.

Products and Services

ASJ is committed to constantly meeting its customers' needs with various forms of continuous development and innovation. Included in this effort are improvements in the aspects of digital services, service quality, and company productivity. To reach even broader customers, ASJ prepared various distribution, such as *Sales Direct*, *Bancassurance*, *Internet Business*, *Sharia Business Unit*, and *Financial Institution Pension Fund*. To facilitate easier access, people can also buy insurance products online via *klikasuransiku.com*, as well as monitor the policy and submit claim online via Siji Access portal. The various insurance products offered by ASJ to its customers, are listed as follows.

Produk Konvensional Conventional Products		Produk Syariah Sharia Products		
Individu Individual	Grup Group	Individu Individual	Grup Group	
<ul style="list-style-type: none"> • Siji Fixed Link • Simas Maxi Pro • Simas Smart Save • Simas 1 Link • Simas Jiwa Legacy • Simas Dana Pasti • Simas Serenity Plan • Asuransi Siji Smart Kid • Simas Complete Care • Simas Protection Complete • Simas Demam Berdarah • Asuransi Siji Loved One • Siji Medical Care • Siji Hospital Care • Simas Jaminan Pasti • Siji Life Protection • Siji Proteksi Pasti 	<ul style="list-style-type: none"> • Siji Rich Life • Siji Critical High 50 • Siji Guard Series • Siji Secure Series • Siji Health Series • Siji Critical Series • Siji Care Protection • Asuransi Tambahan: Additional Insurance: <ul style="list-style-type: none"> - Personal Accident - Critical Illness - Total Permanent Disability - Term Life - Waiver of Premium - Spouse Waiver of Premium - Parent Pavor - Early Stage Critical Illness 	<ul style="list-style-type: none"> • Asuransi Jiwa Kredit Credit Life Insurance • Asuransi Jiwa Tabungan Saving Life Insurance • Group Personal Accident • Group Term Life 	<ul style="list-style-type: none"> • Simas Investa Link Syariah • Simas Fixed Link Syariah • Simas Maxi Pro Syariah • Siji Proteksi Pasti Syariah • Siji Care Protection Syariah • Siji Smart Kid Syariah • Siji Guard 1 Syariah • Siji Health 1 Syariah • Asuransi Tambahan: Additional Insurance: <ul style="list-style-type: none"> - Personal Accident Syariah - Critical Illness Syariah - Total Permanent Disability Syariah - Term Life Syariah - Waiver of Contribution Syariah - Spouse Waiver of Contribution Syariah - Parent Payor Syariah - Early Stage Critical Illness Syariah 	<ul style="list-style-type: none"> • Asuransi Jiwa Pembiayaan Syariah Sharia Financing Life Insurance • Asuransi Jiwa Tabungan Syariah Sharia Saving Life Insurance

Pengurus

Dewan Komisaris

Komisaris Utama : Dumasi Marisina Magdalena Samosir

Komisaris Independen : Aditiawan Chandra

Komisaris Independen : Tengku Said Idris

Direksi

Direktur Utama : Dewi Listyaningtyas

Direktur : Gatot Herliyanto

Direktur : Nasib Parulian Simamora

Direktur : Rudy Hermawan

Direktur : Janty Sumirkan

Dewan Pengawas Syariah

Ahmad Nuryadi Asmawi

Management

Board of Commissioners

President Commissioner : Dumasi Marisina Magdalena Samosir

Independent Commissioner: Aditiawan Chandra

Independent Commissioner: Tengku Said Idris

Board of Directors

President Director : Dewi Listyaningtyas

Director : Gatot Herliyanto

Director : Nasib Parulian Simamora

Director : Rudy Hermawan

Director : Janty Sumirkan

Sharia Supervisory Board

Ahmad Nuryadi Asmawi

Kinerja Keuangan

Financial Performance

(dalam jutaan Rupiah, kecuali dinyatakan lain / in million Rupiah, unless stated otherwise)

Uraian	2024	2023	2022	Description
Posisi Keuangan				Financial Positions
Aset	24,021,115	23,420,850	28,879,077	Assets
Liabilitas	22,495,950	22,062,179	27,628,766	Liabilities
Ekuitas	1,525,165	1,358,671	1,250,311	Equity
Laba (Rugi) dan Penghasilan Komprehensif Lain				Profit (Loss) and Other Comprehensive Income
Pendapatan Usaha - Bersih	8,529,903	7,778,489	15,634,323	Operating Income - Net
Beban Usaha	8,363,409	7,620,130	15,439,894	Operating Expenses
Laba Sebelum Pajak	166,494	158,360	194,430	Profit Before Tax
Laba Tahun Berjalan	166,494	158,360	194,430	Profit for the Year
Penghasilan Komprehensif Lain	-	-	-	Other Comprehensive Income
Jumlah Penghasilan Komprehensif	166,494	158,360	194,430	Total Comprehensive Income

Peristiwa Penting

Significant Events



Penandatanganan kerja sama antara PT Asuransi Simas Jiwa (ASJ) dengan PT Bank Permata Tbk dalam memasarkan produksi Asuransi Jiwa Kredit Konvensional dan Syariah.

Signing of Cooperation Agreement between PT Asuransi Simas Jiwa (ASJ) and PT Bank Permata Tbk to market Conventional and Sharia Credit Life Insurance products.



Penandatanganan kerja sama bancassurance antara ASJ dengan PT Bank Negara Indonesia Tbk (BNI) melalui produk Asuransi Jiwa Kredit Konvensional yang dirancang khusus untuk memberikan perlindungan finansial kepada nasabah BNI.
Signing of bancassurance cooperation between ASJ and PT Bank Negara Indonesia Tbk (BNI) through Conventional Credit Life Insurance product, tailored to provide financial protection for BNI customers.



Penandatanganan kerja sama dengan Bank Jateng.
Signing of Cooperation Agreement with Bank Jateng.



Penandatanganan kerja sama dengan Bank Jatim.
Signing of Cooperation Agreement with Bank Jatim.



Peresmian dan pelatihan produk Siji Proteksi Pasti di broker FUSE.
Launching and training of Siji Proteksi Pasti product at FUSE broker.

Penghargaan dan Sertifikasi

Awards and Certifications



Best Unit Link Award 2024
Simas Jiwa Fund Dollar
Kategori Pendapatan Tetap USD Konvensional 5 Tahun
 USD Conventional Fixed Income 5 Years Category

Penyelenggara : Investortrust dan Infovesta
 Tanggal Perolehan : 28 Februari 2024
 Organizer : Investortrust dan Infovesta
 Receipt Date : 28 February 2024



Best Unit Link Award 2024
Siji Fixed Fund Dollar
Kategori Pendapatan Tetap USD Konvensional 3 Tahun
 USD Conventional Fixed Income 3 Years Category

Penyelenggara : Investortrust dan Infovesta
 Tanggal Perolehan : 28 Februari 2024
 Organizer : Investortrust dan Infovesta
 Receipt Date : 28 February 2024



Best Unit Link Award 2024
Simas Tasyakur Fixed Fund
Kategori Pendapatan Tetap 5 dan 7 Tahun
 Fixed Income 5 and 7 Years Category

Penyelenggara : Investortrust dan Infovesta
 Tanggal Perolehan : 28 Februari 2024
 Organizer : Investortrust dan Infovesta
 Receipt Date : 28 February 2024



Best Unit Link Award 2024
Simas Balance Fund
Kategori Campuran IDR Konvensional 7 Tahun
 Rupiah Conventional Mixed 7 Years Category

Penyelenggara : Investortrust dan Infovesta
 Tanggal Perolehan : 28 Februari 2024
 Organizer : Investortrust dan Infovesta
 Receipt Date : 28 February 2024



Unit Link Awards 2024
Simas Tasyakur Fixed Fund
Kelompok Syariah Fund Pendapatan Tetap
Fixed Income Sharia Fund Group

Penyelenggara : Media Asuransi
 Tanggal Perolehan : 29 Februari 2024
 Organizer : Media Asuransi
 Receipt Date : 29 February 2024



Unit Link Awards 2024
Simas Tasyakur Aggressive Fund
Kelompok Syariah Fund Saham
Equity Sharia Fund Group

Penyelenggara : Media Asuransi
 Tanggal Perolehan : 29 Februari 2024
 Organizer : Media Asuransi
 Receipt Date : 29 February 2024



Unit Link Awards 2024
Simas Equity Fund
Kelompok IDR Konvensional Fund Saham
Rupiah Conventional Equity Fund Group

Penyelenggara : Media Asuransi
 Tanggal Perolehan : 29 Februari 2024
 Organizer : Media Asuransi
 Receipt Date : 29 February 2024



Unit Link Awards 2024
Siji Fixed Fund Dollar
Kelompok Unit Link Pendapatan Tetap Dolar
Dollar Fixed Income Unit Link Group

Penyelenggara : Media Asuransi
 Tanggal Perolehan : 29 Februari 2024
 Organizer : Media Asuransi
 Receipt Date : 29 February 2024



Unit Link Awards 2024
Simas Jiwa Fund Dollar
Kelompok Unit Link Pendapatan Tetap Dolar
Dollar Fixed Income Unit Link Group

Penyelenggara : Media Asuransi
 Tanggal Perolehan : 29 Februari 2024
 Organizer : Media Asuransi
 Receipt Date : 29 February 2024



Unit Link Awards 2024
Simas Tasyakur Balance Fund
Kelompok Syariah Fund Campuran
Mixed Sharia Fund Group

Penyelenggara : Media Asuransi
 Tanggal Perolehan : 29 Februari 2024
 Organizer : Media Asuransi
 Receipt Date : 29 February 2024



Unit Link Awards 2024
Simas Fund Rupiah
Kelompok IDR Konvensional Fund Pendapatan Tetap
Rupiah Conventional Fixed Income Fund Group

Penyelenggara : Media Asuransi
 Tanggal Perolehan : 29 Februari 2024
 Organizer : Media Asuransi
 Receipt Date : 29 February 2024



Unit Link Awards 2024
Siji Fixed Investa Fund
Kelompok IDR Konvensional Fund Pendapatan Tetap
Rupiah Conventional Fixed Income Fund Group

Penyelenggara : Media Asuransi
 Tanggal Perolehan : 29 Februari 2024
 Organizer : Media Asuransi
 Receipt Date : 29 February 2024



Indonesia Excellence Good Corporate Governance Awards 2024
Indonesia Excellence Good Corporate Governance Ethics in Digital
Utilization to Expand Insurance Service

Penyelenggara : Warta Ekonomi
 Tanggal Perolehan : 5 Maret 2024
 Organizer : Warta Ekonomi
 Receipt Date : 5 March 2024



Indonesia Digital Innovation Awards 2024
The Most Innovative Life Insurance for Developing Digital Platform to
Enhance Transaction Ease

Penyelenggara : Warta Ekonomi
 Tanggal Perolehan : 28 Maret 2024
 Organizer : Warta Ekonomi
 Receipt Date : 28 March 2024



Indonesia Financial Top Leader Awards 2024
Best Leader for Strengthening Digitalization to Support Products Distribution Category Life Insurance, Total Assets Above Rp25 Trillion

Penyelenggara : Warta Ekonomi
 Tanggal Perolehan : 16 Mei 2024
 Organizer : Warta Ekonomi
 Receipt Date : 16 May 2024



Ekonomi Syariah Outlook 2024
Best Insurance Syariah

Penyelenggara : Investor Daily
 Tanggal Perolehan : 27 Mei 2024
 Organizer : Investor Daily
 Receipt Date : 27 May 2024



The Most 500 Outstanding Women 2024
in Financial Sector & State-Owned Enterprise
Dewi Listyaningtyas
(Direktur Utama / President Director)

Penyelenggara : Infobank
 Tanggal Perolehan : 1 Juni 2024
 Organizer : Infobank
 Receipt Date : 1 June 2024



The Most 500 Outstanding Women 2024
in Financial Sector & State-Owned Enterprise
Janty Sumirkan
(Direktur Sales dan Marketing / Director of Sales & Marketing)

Penyelenggara : Infobank
 Tanggal Perolehan : 1 Juni 2024
 Organizer : Infobank
 Receipt Date : 1 June 2024



Indonesia Sharia and Halal Top Brand Awards 2024
Indonesia Best Sharia Business Unit of Life Insurance 2024 with Product Information Transparency and Accessibility Category Sharia Business Unit of Life Insurance

Penyelenggara : Warta Ekonomi
 Tanggal Perolehan : 2 Juli 2024
 Organizer : Warta Ekonomi
 Receipt Date : 2 July 2024



Insurance Market Leaders Award 2024
Life Insurance Market Leaders Award

Penyelenggara : Media Asuransi
 Tanggal Perolehan : 30 Juli 2024
 Organizer : Media Asuransi
 Receipt Date : 30 July 2024



Indonesia Most Acclaimed Companies Awards 2024
Indonesia Most Acclaimed Company 2024 with Outstanding Customer Centric Approach Implementation through Service Digitalization

Penyelenggara : Warta Ekonomi
 Tanggal Perolehan : 31 Juli 2024
 Organizer : Warta Ekonomi
 Receipt Date : 31 July 2024



Best Sharia Awards 2024
Kategori Best Unit Link Sharia Pendapatan Tetap Periode 5 Tahun
Fixed Income 5 Years Best Unit Link Sharia Category
Simas Tasyakur Fixed Fund

Penyelenggara : Investortrust & Infovesta
 Tanggal Perolehan : 25 September 2024
 Organizer : Investortrust & Infovesta
 Receipt Date : 25 September 2024



Indonesia CEO Excellence Award 2024
Indonesia CEO Excellence 2024 for Digital Transformation and Innovation in Enhancing Insurance Services and Customer Experience, Category: Life Insurance

Penyelenggara : Warta Ekonomi
 Tanggal Perolehan : 19 Desember 2024
 Organizer : Warta Ekonomi
 Receipt Date : 19 December 2024

PT ASURANSI SINAR MAS



Profil Perusahaan

PT Asuransi Sinar Mas (ASM) dibentuk pada 27 Mei 1985, dengan nama PT Asuransi Kerugian Sinar Mas Dipta. Lebih dari 3 dekade mengabdikan dan melayani masyarakat Indonesia, ASM senantiasa menyediakan berbagai produk asuransi umum dan layanan yang inovatif sesuai dengan kebutuhan dan perkembangan zaman. Hingga akhir tahun 2024, wilayah operasional ASM menjangkau hampir seluruh wilayah Indonesia yang diwakili oleh 178 kantor, terdiri dari 35 kantor cabang, 52 kantor pemasaran, 20 kantor pemasaran agensi, 24 kantor *marketing point*, dan 47 kantor *marketing point agency*. Selain itu, kegiatan operasional ASM juga didukung oleh karyawan yang kompeten dan profesional.

Sebagai bagian dari upaya peningkatan layanan digital kepada nasabah, ASM menyediakan berbagai platform akses asuransi secara daring, termasuk situs resmi sinarmas.co.id, *mobile application* Asuransi Sinar Mas Online, serta aplikasi Star Poin. Salah satu produk yang pernah ditawarkan adalah Simas Covid-19, yang memberikan perlindungan khusus

Company Profile

PT Asuransi Sinar Mas (ASM) was established on 27 May 1985 under the name of PT Asuransi Kerugian Sinar Mas Dipta. ASM has been serving the Indonesian communities for well over 3 decades, providing various general insurance products and innovative services aligned with the need and development over time. Until the end of 2024, ASM operational areas cover almost all over Indonesia, represented by 178 offices, consists of 35 branch offices, 52 marketing offices, 20 agency marketing offices, 24 marketing point offices, and 47 marketing point agency offices. ASM operational is also backed by competent and professional employees.

As part of its efforts to improve digital services provided for the customers, ASM provides various platforms to access its insurance services online, including its official website sinarmas.co.id, mobile application Asuransi Sinar Mas Online, and Star Poin apps. One of the products previously offered was Simas Covid-19, provided special protection

Kantor Pusat
Head Office

Plaza Simas

Jl. Fachrudin No. 18-20
Tanah Abang
Jakarta 10250

(021) 390 2141 - 46 | (021) 390 2159 - 60

@ info@sinarmas.co.id | www.sinarmas.co.id

terhadap risiko biaya medis akibat Covid-19, termasuk saat nasabah menjalani isolasi mandiri.

Selain itu, untuk mendukung mitra bisnis dalam memperluas jangkauan pemasaran, ASM mengembangkan aplikasi Gamipro, platform berbasis permainan yang menyajikan informasi produk secara interaktif. Aplikasi ini masih dimanfaatkan oleh *business partners* sebagai sarana edukasi dan promosi manfaat perlindungan asuransi secara digital.

ASM senantiasa memfasilitasi pendidikan dan pelatihan karyawan. Jenis pelatihan yang diberikan berupa *training inhouse*, *coaching*, profesional, gelar keprofesian dan *seminar/workshop* dari berbagai bidang yang dibutuhkan.

for Covid-19 related medical expenses, including when the customer need to undergo self-isolation.

Further, to support its business partners in expanding the marketing outreach, ASM developed the Gamipro apps, a game-based platform that interactively presenting product information. Business partners are still utilizing this apps as a means of education and promotion on the benefits of insurance protection digitally.

ASM always facilitates employee education and trainings. Type of training provided include *inhouse training*, *coaching*, professional, professional degree and *seminar/workshop* of various field in need.

Produk

Produk yang ditawarkan oleh ASM terdiri dari 93 produk konvensional dan 26 produk syariah, yang dirinci pada tabel berikut.

Products

Products available from ASM consist of 93 conventional products and 26 sharia products, further detailed on the below table.

Konvensional Conventional	
<ul style="list-style-type: none"> Asuransi Super Proteksi / Super Protection Insurance Asuransi Simas Super Health / Simas Super Health Insurance Asuransi Peralatan Elektronik / Electronic Equipment Insurance Asuransi Gempa Bumi / Earthquake Insurance Asuransi Tanggung Gugat Direktur dan Pejabat Perusahaan / The Company Director and Officials Liability Insurance Asuransi Simas Surgical Insurance / Simas Surgical Insurance Asuransi Kerusakan Mesin / Machinery Breakdown Insurance Simas Siber / Simas Cyber Asuransi Tanggung Jawab Hukum terhadap Publik / Legal Accountability to Public Insurance Asuransi Simas Mobil Bonus / Simas Car Bonus Insurance Asuransi Mesin dan Peralatan Kontraktor / Contractor's Plant and Machinery Insurance Asuransi Simas Mikro Autobike / Simas Micro Autobike Insurance Asuransi Simas Cancer Insurance / Simas Cancer Insurance Simas Card Personal Accident Asuransi Rangka Kapal Laut / Marine Hull Insurance Asuransi Simas Growing Trees / Simas Growing Trees Insurance Jaminan Penawaran / Bid Bond Asuransi Alat Berat / Heavy Equipment Insurance Asuransi Pengangkutan Laut / Marine Cargo Insurance Asuransi Simas Energi dan Migas / Simas Energy and Oil and Gas Insurance Jaminan Pelaksanaan / Performance Bond Asuransi Kecelakaan Diri (Simas Personal Accident) / Personal Accident Insurance Asuransi Simas Rumah Hemat ++/Asuransi Semua Risiko Harta Benda dan Gangguan Usaha / Simas Economical House ++/ Insurance/Property and Business Disruption All Risk Insurance Asuransi Properti Purna Konstruksi / Post Property Construction Insurance Jaminan Uang Muka / Advance Payment Bond Asuransi Kebakaran / Fire Insurance Asuransi Simas Ruko/Asuransi Kebakaran / Simas Shophouse Insurance/Fire Insurance Asuransi Simas Pembatalan Pertunjukan / Simas Show Cancellation Insurance Jaminan Pemeliharaan / Maintenance Bond Asuransi Simas Mobil TPL / Simas Car TPL Insurance Asuransi Simas Hole in One / Simas Hole in One Insurance Asuransi Simas Perpanjangan Garansi Pabrik / Simas Plant Extension Guarantee Insurance Jaminan Pembayaran / Payment Bond Asuransi Kendaraan Bermotor Simas / Simas Motor Vehicle Insurance Asuransi Simas Travel / Simas Travel Insurance Asuransi Simas Kerusuhan dan Huru-Hara / Simas Violence and Riot Insurance Kontra Bank Garansi / Contra Bank Guarantee Simas Mobil Exclusive / Simas Exclusive Car Asuransi Kebongkaran / Burglary Insurance Asuransi Simas Satelit / Simas Satellite Insurance Asuransi Kredit / Credit Insurance Asuransi Simas Sehat Corporate / Simas Corporate Health Insurance Simas Petani / Simas Farmer Asuransi Simas Perbankan / Simas Banking Insurance Asuransi Kecelakaan Diri "Simas Proteksi PHK" / "Simas Proteksi PHK" Personal Accident Insurance Asuransi Simas Sehat Platinum / Simas Health Platinum Insurance Asuransi Simas Proteksi Belanja / Simas Shopping Protection Insurance Simas Pet Insurance 	<ul style="list-style-type: none"> Asuransi Simas Expatriate / Simas Expatriate Insurance Asuransi Kesehatan "Simas Sehat Gold" / "Simas Sehat Gold" Health Insurance Asuransi Mikro Warisanku / MyInheritance Micro Insurance Simas Mikro Autocar / Simas Micro Autocar Insurance Simas UKM / Simas SME Asuransi Kesehatan "Simas Sehat Executive" / "Simas Sehat Executive" Health Insurance Asuransi Mikro Rumahku / MyHouse Micro Insurance Simas Pembatalan Tiket / Simas Ticket Cancellation Customs Bond Asuransi Penyimpanan Uang / Cash in Safe Insurance Asuransi Simas Mikro Stop Usaha-Erupsi / Stop of Business-Eruption Micro Insurance Asuransi Simas Sepeda / Simas Bicycle Insurance Excise Bond Asuransi Cash in Transit / Cash in Transit Insurance Asuransi Mikro Stop Usaha-Gempa Tsunami / Stop of Business-Tsunami Earthquake Micro Insurance Peduli Care Anti Corona / Anti-Corona Care Asuransi Simas Accident Protector / Simas Accident Protector Insurance Asuransi Simas Sehat Income / Simas Health Income Insurance Asuransi Mikro Asuransiku / Micro MyInsurance Insurance Simas Covid-19 Asuransi Simas Family Protector / Simas Family Protector Insurance Simas Mudik / Homeward-bound Journeys Simas Si ABANG (Asuransi Anti Bangkrut) - Erupsi / Si ABANG (Anti-Bankruptcy Insurance) - Eruption Simas Aviation Asuransi Simas Children Protector / Simas Children Protector Insurance Asuransi Semua Risiko Harta Benda dan Gangguan Usaha / Property and Business Interruption All Risk Insurance Si ABANG (Asuransi Anti Bangkrut) - Gempa Tsunami / Si ABANG (Anti-Bankruptcy Insurance) - Earthquake Tsunami Asuransi Simas Travel Covid-19 / Simas Travel Insurance Covid-19 Asuransi Simas Hospital Care / Simas Hospital Care Insurance Asuransi Kredit Kepemilikan Rumah (Simas KPR)/Asuransi Kebakaran / Home Loan Insurance (Simas Home Loan)/Fire Insurance Simas Touring Asuransi Simas Peti Kemas / Simas Container Insurance Simas Hospital Income Asuransi Semua Risiko Kontraktor / Contractor All Risk Insurance Simas PA Mikro Simas Perlindungan Mikro / Simas PA Micro Simas Micro Protection Simas Mobil Fire and Theft / Simas Car Fire and Theft Asuransi Hospital Income Security / Hospital Income Security Insurance Asuransi Semua Risiko Pemasangan / Erection All Risk Insurance SSI Mikro Simas Sehat Mikro / SSI Micro Simas Sehat Micro Asuransi Simas Tanggung Jawab Pejabat dan Direktur Perusahaan / The Company Director and Officials Accountability Insurance Asuransi Simas Siber Proteksi / Simas Cyber Protection Insurance Asuransi Simas Super Cover / Simas Super Cover Insurance Asuransi Simas Moveable All Risk / Simas Moveable All Risk Insurance Asuransi Simas Kontainer Domestik / Simas Domestic Container Insurance Asuransi Simas Tanggung Jawab Profesi / Simas Professional Responsibility Insurance

Syariah Sharia

- Asuransi Cash in Safe Syariah / Cash in Safe Sharia Insurance
- Asuransi Simas Travel - Overseas Syariah / Simas Travel – Overseas Sharia Insurance
- Asuransi Kebongkaran Syariah / Burglary Sharia Insurance
- Asuransi Simas Mikro Autobike Syariah / Simas Micro Autobike Sharia Insurance
- Asuransi Personal Accident Syariah / Personal Accident Sharia Insurance
- Asuransi Contractors All Risk Syariah / Contractors All Risk Sharia Insurance
- Asuransi Syariah "Simas Sehat Executive Syariah" / "Simas Sehat Executive Sharia" Insurance
- Asuransi Simas Mikro Autocar Syariah / Simas Micro Autocar Sharia Insurance
- Kendaraan Bermotor Syariah / Motor Vehicle Sharia Insurance
- Asuransi Rangka Kapal Syariah / Marine Hull Sharia Insurance
- Asuransi Simas Siswa Mikro Syariah / Simas Micro Student Sharia Insurance
- Asuransi Simas Industrial All Risk Syariah / Simas Industrial All Risk Sharia Insurance
- Asuransi Cash in Transit Syariah / Cash in Transit Sharia Insurance
- Asuransi Alat Berat Syariah / Heavy Equipment Sharia Insurance
- Asuransi Simas Petani Mikro Syariah / Simas Micro Farmer Sharia Insurance
- Asuransi Simas KPR Syariah / Simas KPR Sharia Insurance
- Asuransi Syariah "Kebakaran" / "Fire" Sharia Insurance
- Asuransi Peralatan Elektronik Syariah / Electronic Equipment Sharia Insurance
- Asuransi Simas Perlindungan Mikro Syariah / Simas Protection Micro Sharia Insurance
- Asuransi Simas Machinery Breakdown Syariah / Simas Machinery Breakdown Sharia Insurance
- Asuransi Simas UKM Syariah / Simas SME Sharia Insurance
- Asuransi Simas Sehat Gold Syariah / Simas Sehat Gold Sharia Insurance
- Property All Risk Syariah / Property All Risk Sharia
- Asuransi Pengangkutan Barang Syariah / Cargo Sharia Insurance
- Asuransi Tanggung Gugat Publik Syariah / Public Liability Sharia Insurance
- Earthquake Syariah / Earthquake Sharia

Pengurus

Dewan Komisaris

Komisaris Utama : Ivena Widjaja
 Komisaris Independen : Johannes Eddy Dharmasoeka
 Komisaris Independen : Tonny Latidjan

Direksi

Direktur Utama : Howen Widjaja
 Direktur : I Ketut Pasek Swastika
 Direktur : Njoman Sudartha
 Direktur : Aryanto Alimin
 Direktur : Dumasi Marisina Magdalena Samosir
 Direktur : Marten Petrus Lalamentik

Dewan Pengawas Syariah

Ketua : Muhammad Faisal Muchtar
 Anggota : Latief Awaludin

Management

Board of Commissioners

President Commissioner : Ivena Widjaja
 Independent Commissioner : Johannes Eddy Dharmasoeka
 Independent Commissioner : Tonny Latidjan

Board of Directors

President Director : Howen Widjaja
 Director : I Ketut Pasek Swastika
 Director : Njoman Sudartha
 Director : Aryanto Alimin
 Director : Dumasi Marisina Magdalena Samosir
 Director : Marten Petrus Lalamentik

Sharia Supervisory Board

Chairman : Muhammad Faisal Muchtar
 Member : Latief Awaludin

Kinerja Keuangan

Financial Performance

(dalam jutaan Rupiah, kecuali dinyatakan lain / in million Rupiah, unless stated otherwise)

Uraian	2024	2023	2022	Description
Posisi Keuangan Financial Positions				
Aset	40,268,336	40,386,011	45,035,766	Assets
Liabilitas	34,166,611	34,855,780	40,147,437	Liabilities
Ekuitas	6,101,724	5,530,231	4,888,329	Equity
Labanya Rugi dan Penghasilan Komprehensif Lain Profit Loss and Other Comprehensive Income				
Jumlah Pendapatan	14,635,562	15,214,655	21,038,525	Total Income
Jumlah Beban	13,860,778	14,510,583	20,507,175	Total Expenses
Labanya Sebelum Zakat	774,784	704,072	531,351	Profit Before Zakat
Labanya Sebelum Pajak Penghasilan	773,486	702,670	529,849	Profit Before Income Tax
Labanya (Rugi) Tahun Berjalan	627,880	670,161	353,314	Profit (Loss) for the Year

Peristiwa Penting

Significant Events



1 Maret 2024
1 March 2024

Menggelar acara Agency Tour Contest (ATC) di Kabupaten Toba, Sumatera Utara. Kegiatan ATC ini memberikan kesempatan bagi 39 partner untuk menyaksikan secara langsung acara Kejuaraan Dunia Perahu Motor Formula F1.

Held Agency Tour Contest (ATC) event in Toba Regency, North Sumatra. The ATC event gave an opportunity for 39 partners to witness the Formula F1 Powerboat World Championship in person.



28 Maret 2024
28 March 2024

Mengadakan seremoni penandatanganan kerja sama dengan Badan Pelaksana Otorita Danau Toba (BPODT), satuan kerja di bawah Kementerian Pariwisata dan Ekonomi Kreatif Republik Indonesia yang mengelola Kawasan Pariwisata Danau Toba. Kerja sama ini bertujuan memberikan proteksi asuransi kecelakaan diri bagi pengunjung zona otorita Pariwisata Danau Toba, yang dikenal sebagai Toba Caldera Resort.

Signing ceremony of a partnership agreement with Lake Toba Authority Agency (BPODT), work unit under the Ministry of Tourism and Creative Economy of the Republic of Indonesia tasked to manage the Lake Toba Tourism Area. This partnership aims to provide personal accident insurance protection for visitors to the Lake Toba Tourism authority zone, known as Toba Caldera Resort.



5 Juni 2024
5 June 2024

Menjalin kerja sama dengan PT Bank Perekonomian Rakyat Modern Express, yang diresmikan melalui seremonial penandatanganan perjanjian kerja sama. Penandatanganan dilakukan oleh Marten P. Lalamentik, Direktur PT Asuransi Sinar Mas, dan Fredidjoe Wunas, Direktur Utama PT Bank Perekonomian Rakyat Modern Express. Acara ini berlangsung di Gedung Plaza Simas, Jakarta Pusat.

Collaborated with PT Bank Perekonomian Rakyat Modern Express, formalized with a signing ceremony of the cooperation agreement. The signing was conducted by Marten P. Lalamentik, Director of PT Asuransi Sinar Mas, and Fredidjoe Wunas, President Director of PT Bank Perekonomian Rakyat Modern Express. The event was held at Plaza Simas Building, Central Jakarta.

PT SINAR MAS MULTIARTHA TBK



 **21 Juni 2024**
21 June 2024

Peresmian Business Partner Point (BPP) PHX Grogol, Jakarta Barat.
Inauguration of Business Partner Point (BPP) PHX Grogol, West Jakarta.



 **26 Juni 2024**
26 June 2024

Menyediakan produk asuransi tanggung gugat, yaitu Simas Cyber Enterprise.
Launched a liability insurance product, namely Simas Cyber Enterprise.



 **1 Juli 2024**
1 July 2024

Peresmian BPP Yamaha Galaxy Motor, Bekasi.
Inauguration of BPP Yamaha Galaxy Motor, Bekasi.



 **4 Juli 2024**
4 July 2024

Peresmian BPP Auto Jaya Tekno, Tangerang Selatan.

Inauguration of BPP Auto Jaya Tekno, South Tangerang.



 **11 Juli 2024**
11 July 2024

Peresmian BPP Windy Chandra.

Inauguration of BPP Windy Chandra.



 **2 Agustus 2024**
2 August 2024

Menjalin kerja sama dengan 7 BPR Syariah (BPRS) di Aceh, yaitu PT BPRS Hikmah Wakilah, PT BPRS Artha Aceh Sejahtera, PT BPRS Taman Indah Darussalam, PT BPRS Baiturrahman, PT BPRS Tengku Chiek Dipante, PT BPR Ingin Jaya, dan PT BPRS Serambi Mekka.

Established cooperation with 7 BPR Sharia (BPRS) in Aceh, namely PT BPRS Hikmah Wakilah, PT BPRS Artha Aceh Sejahtera, PT BPRS Taman Indah Darussalam, PT BPRS Baiturrahman, PT BPRS Tengku Chiek Dipante, PT BPR Ingin Jaya, and PT BPRS Serambi Mekka.



 **7 Agustus 2024**
7 August 2024

Peresmian BPP Satria Kencana, Purwokerto, Jawa Tengah.
Inauguration of BPP Satria Kencana, Purwokerto, Central Java.



8 Agustus 2024
8 August 2024

Peresmian BPP Victory Tegal Raya, Tegal, Jawa Tengah.

Inauguration of BPP Victory Tegal Raya, Tegal, Central Java.



9 Agustus 2024
9 August 2024

Peresmian BPP Indah, Tegal, Jawa Tengah.

Inauguration of BPP Indah, Tegal, Central Java.



15 Agustus 2024
15 August 2024

Peresmian BPP Istana Mobil Tebing Tinggi, Sumatera Utara.

Inauguration of BPP Istana Mobil Tebing Tinggi, North Sumatra.



4 September 2024
4 September 2024

Peresmian BPP Bams Agency, Sidoarjo, Jawa Timur.

Inauguration of BPP Bams Agency, Sidoarjo, East Java.



5 September 2024
5 September 2024

Peresmian BPP Lakshmi Mitra Abadi, Surabaya, Jawa Timur.

Inauguration of BPP Lakshmi Mitra Abadi, Surabaya, East Java.



10 September 2024
10 September 2024

Peresmian BPP Bernaria Simanullang, wilayah Doloksanggul, Humbang Hasundutan, Sumatera Utara.

Inauguration of BPP Bernaria Simanullang, Doloksanggul area, Humbang Hasundutan, North Sumatra.



4 November 2024
4 November 2024

Peresmian BPP Rumah Makan Sunda Sukamulya, Tangerang Selatan.

Inauguration of BPP Rumah Makan Sunda Sukamulya, South Tangerang.

Penghargaan dan Sertifikasi

Awards and Certifications



4th Anniversary Top 20 Syariah Awards 2024
Top Sharia Business Unit in General Insurance Category

Penyelenggara : The Economics
 Tanggal Perolehan : 20 Februari 2024
 Organizer : The Economics
 Receipt Date : 20 February 2024



BAZNAS Awards 2024
Penghargaan Perusahaan Pembayar Zakat Terbaik 2024
2024 Best Zakat Paying Company Award

Penyelenggara : Baznaz Republik Indonesia
 Tanggal Perolehan : 29 Februari 2024
 Organizer : Baznaz Republik Indonesia
 Receipt Date : 29 February 2024



TOP CSR Awards 2024
Category #Star 5

Penyelenggara : Top Business
 Tanggal Perolehan : 29 Mei 2024
 Organizer : Top Business
 Receipt Date : 29 May 2024



TOP CSR Awards 2024
Golden Star Trophy

Penyelenggara : Top Business
 Tanggal Perolehan : 29 Mei 2024
 Organizer : Top Business
 Receipt Date : 29 May 2024



TOP CSR Awards 2024
TOP Leader on CSR Commitment 2024
Howen Widjaja
(Direktur Utama / President Director)
 Penyelenggara : Top Business
 Tanggal Perolehan : 29 Mei 2024
 Organizer : Top Business
 Receipt Date : 29 May 2024



Infobank 25th Insurance Award 2025
The Excellent Performance General Insurance Company
(Gross Premium > IDR 2,5 Trillion)
 Penyelenggara : Infobank
 Tanggal Perolehan : 26 Juli 2024
 Organizer : Infobank
 Receipt Date : 26 July 2024



2024 Insurance Market Leaders Award
General Insurance Market Leaders Award 2024
 Penyelenggara : Media Asuransi
 Tanggal Perolehan : 30 Juli 2024
 Organizer : Media Asuransi
 Receipt Date : 30 July 2024



Top GRC Awards 2024
Category # 5 STAR
 Penyelenggara : Top Business
 Tanggal Perolehan : 11 September 2024
 Organizer : Top Business
 Receipt Date : 11 September 2024



Top GRC Awards 2024
The Most Committed GRC Leader 2024
Howen Widjaja
(Direktur Utama / President Director)
 Penyelenggara : Top Business
 Tanggal Perolehan : 11 September 2024
 Organizer : Top Business
 Receipt Date : 11 September 2024



**Top GRC Awards 2024
Golden Star Trophy**

Penyelenggara : Top Business
Tanggal Perolehan : 11 September 2024
Organizer : Top Business
Receipt Date : 11 September 2024



**The Best Sharia General Insurance 2024
Excellent Financial Performance 2023)**

Penyelenggara : Infobank
Tanggal Perolehan : 3 Oktober 2024
Organizer : Infobank
Receipt Date : 3 October 2024



PT SINARTAMA GUNITA



Profil Perusahaan

PT Sinartama Gunita (Sinartama Gunita) merupakan Entitas Anak PT Sinar Mas Multiartha Tbk yang bergerak di bidang pengelolaan administrasi saham Perusahaan Publik (Emiten) yang melakukan pencatatan saham di Bursa Efek Indonesia. Sinartama Gunita mendapat izin usaha dari Badan Pengawas Pasar Modal (BAPEPAM) dengan No. Kep-082/PM/1991 dengan sebagian besar saham dimiliki oleh PT Sinar Mas Multiartha Tbk. Hingga akhir tahun 2024, Sinartama Gunita dipercaya mengelola administrasi saham dari 145 Emiten/Perusahaan Publik.

Seiring dengan tantangan di era globalisasi, Perseroan menyadari bahwa tantangan yang dihadapi tidak hanya terbatas pada memperoleh perusahaan yang melakukan penawaran umum sebagai klien, tetapi juga bagaimana terus menciptakan terobosan-terobosan baru dalam pengembangan usaha agar tetap relevan dengan dinamika industri pasar modal. Didukung oleh tim manajemen dan karyawan yang berkualitas serta berpengalaman,

Company Profile

PT Sinartama Gunita (Sinartama Gunita) is the Subsidiary of PT Sinar Mas Multiartha Tbk engaging in the administration of shares of Public Company (Issuer) that listed its shares in Indonesia Stock Exchange. Sinartama Gunita, which majority of shares is owned by PT Sinar Mas Multiartha Tbk, obtained a business license No. Kep 082/PM/1991 from Capital Market Supervisory Board (BAPEPAM). Up to the end of 2024, Sinartama Gunita has managed the shares administration of 145 Issuers/ Public Companies.

In line with challenges of globalization era, the Company realizes that the challenges faced not only limited to acquiring companies that conduct public offerings as clients but also how to continuously creating new breakthroughs in business development to stay relevant with the dynamics of the capital market industry. Backed by a qualified and experienced management team and employees, the Company is optimistic to be able to maintain stable

Kantor Pusat
Head Office

Menara Tekno Lt. 7 / 7th Fl.

Jl. H. Fachruddin No. 19
Jakarta Pusat / Central Jakarta 10250

(021) 392 2332 | (021) 392 3003

@ hepdesk1@sinartama.co.id | www.sinartamagunita.com

Perseroan optimistis dapat menjaga pertumbuhan yang stabil dan terus memberikan kontribusi nyata bagi kemajuan industri pasar modal Indonesia.

growth and keep providing tangible contribution for the advancement of Indonesia's capital market industry.

Pengurus

Dewan Komisaris

Komisaris Utama : Indra Widjaja
Komisaris : Fuganto Widjaja

Direksi

Direktur Utama : Rasidah Binti Haji Mahadi
Direktur : Felix

Management

Board of Commissioners

President Commissioner : Indra Widjaja
Commissioner : Fuganto Widjaja

Board of Directors

President Director : Rasidah Binti Haji Mahadi
Director : Felix



Kinerja Keuangan

Financial Performance

(dalam jutaan Rupiah, kecuali dinyatakan lain / in million Rupiah, unless stated otherwise)

Uraian	2024	2023	2022	Description
Posisi Keuangan				Financial Positions
Aset	708,080	729,031	660,022	Assets
Liabilitas	3,843	3,774	5,825	Liabilities
Ekuitas	704,237	725,257	654,197	Equity
Laba Rugi dan Penghasilan Komprehensif Lain				Profit Loss and Other Comprehensive Income
Pendapatan	10,063	16,087	7,392	Income
Beban	9,671	6,668	6,375	Expenses
Laba Sebelum Pajak	393	9,420	1,018	Profit Before Tax
Laba Tahun Berjalan	186	9,068	948	Net Profit of the Year
Total Penghasilan (Rugi) Komprehensif Lain	(21,206)	68,792	(28,966)	Total Other Comprehensive Income (Loss)
Total Penghasilan (Rugi) Komprehensif	(21,020)	77,860	(28,017)	Total Comprehensive Income (Loss)



PT SINARMAS SEKURITAS



Profil Perusahaan

PT Sinarmas Sekuritas didirikan tahun 1988 dengan nama PT Sinarmas Ekagraha Money Changer yang bergerak dalam bidang perdagangan valuta asing, traveler's cheque, dan surat-surat berharga lainnya dalam valuta asing. PT Sinarmas Ekagraha Money Changer mengalami dua kali pergantian nama, pertama tahun 1989 menjadi PT Sinarmas Ekagraha, dan kedua tahun 1995 menjadi PT Sinarmas Sekuritas hingga saat ini. Pada tahun 2024, Sinarmas Sekuritas memiliki 23 kantor cabang di seluruh Indonesia serta didukung 221 karyawan, dengan beberapa produk unggulan seperti *brokerage service*, *corporate finance* (termasuk *fixed income broker service*), galeri investasi, dan layanan agen penjual efek reksa dana (APERD).

Company Profile

PT Sinarmas Sekuritas was established in 1998 under the name of PT Sinarmas Ekagraha Money Changer that operates in foreign exchange trading, traveler's cheque, and other foreign currency securities. In 1989 PT Sinarmas Ekagraha Money Changer changed its name to PT Sinarmas Ekagraha, then in 1995 the Company changed its name to PT Sinarmas Sekuritas until now. In 2024, Sinarmas Sekuritas has 23 branch offices all over Indonesia and backed by 221 employees, with several featured products such as *brokerage service*, *corporate finance* (including *fixed income broker service*), investment gallery, and mutual fund sales agent (APERD) service.

Kantor Pusat
Head Office

Sinar Mas Land Plaza

Tower III Lt. 5-6 / 5th-6th Fl.
Jl. MH Thamrin No. 51
Jakarta 10350

☎ (021) 5050 7000 | 📠 (021) 392 5540, 392 7177

@cs@sinarmassekuritas.co.id | 🌐 www.sinarmassekuritas.co.id

Produk

Products

Retail		Institusi
Mass Retail <ul style="list-style-type: none"> Digital Equity Product Initiative & Management Mutual Funds Market Research Digital Marketing Distribution Operations Control 	High Net Worth Individual (HNWI) <ul style="list-style-type: none"> Relationship Manager Other Retail Service 	<ul style="list-style-type: none"> Equity Capital Market (Brokerage) Investment Banking Capital Service Equity Sales & Dealing Fixed Income Equity Research & Strategy Fixed Income Research Economic Research

SimInvest

SimInvest Desktop

Aplikasi perdagangan ekuitas daring yang memungkinkan nasabah melakukan transaksi jual beli saham tanpa melalui sales/broker, memantau langsung perkembangan harga saham, serta mendapatkan informasi terkini mengenai transaksi saham dengan lebih cepat, akurat, dan fleksibel di desktop. Dilengkapi sistem enkripsi secured socket layer (SSL), seperti yang digunakan pada internet banking, nasabah dapat melaksanakan transaksi saham secara real-time dengan aman melalui komputer di mana saja dan kapan saja.

SimInvest Desktop

An online equity trading application that allows the customers to make stock trading transactions without going through sales/brokers, directly monitor stock price developments, and to get the latest information on stock transactions on the desktop in a quick, accurate, and flexible manner. It is equipped with a secured socket layer (SSL) encryption system, as used in internet banking, the customers can carry out real-time stock transactions safely via computers anywhere and anytime.

SimInvest

SimInvest Mobile

Aplikasi gratis yang memungkinkan nasabah melakukan transaksi jual beli saham dan memantau harga saham di mana saja dan kapan saja melalui *smartphone*. Untuk membantu nasabah mengambil keputusan yang tepat dalam transaksi saham, aplikasi ini juga menampilkan hasil riset Tim Riset Sinarmas Sekuritas, dan berita terkini.

SimInvest Mobile

A free application that allows the customers to make stock trading transactions and monitor stock prices anywhere and anytime via a *smartphone*. In order to help customers, to make the right decisions in stock transactions, this application also displays the research results of the Sinarmas Sekuritas Research Team, and the latest news.

SimInvestLab

Platform belajar investasi saham secara garis (dalam bentuk video pembelajaran dan kuis) yang dapat diakses oleh seluruh investor.

Free stock investment learning platform (in the form of learning videos and quizzed) that can be accessed by all investors.

SimInvestival

SimInvestival adalah program edukasi dan literasi seputar pengaturan keuangan dan investasi yang dikemas dalam bentuk acara seminar *talk show* secara *online* dan *offline*, menasar anak muda sebagai calon-calon *smart investor* masa kini. SimInvestival menggandeng mitra-mitra terbaik untuk menghadirkan acara edukasi yang sesuai dan menyenangkan serta bermanfaat bagi semua orang.

SimInvestival is an education and literacy program revolved around financial and investment management, packed in the form of online and offline *talk show* seminars, targeting youngster as potential smart investors today. SimInvestival collaborates with the best partners to present appropriate educational events that are fun and beneficial for everyone.

Target Peserta:

Anak muda usia 18-30 tahun dari berbagai universitas, pengusaha muda, *influencer*, serta komunitas di Indonesia.

Target Participants:

Young people of 18-30 years old from various universities, young entrepreneurs, influencers, and communities in Indonesia.

Tujuan:

- Memberikan edukasi seputar investasi dan bisnis untuk anak muda;
- Sarana diskusi dan bertukar informasi antara pengusaha muda; dan
- Memotivasi anak muda untuk memanfaatkan peluang bisnis dan investasi secara digital.

Objectives:

- Provide education on investment and business for youngster;
- A medium of discussion and trade information among young entrepreneurs; and
- Motivate the youngster to utilize business and investment opportunities digitally.

Pengurus

Dewan Komisaris

Komisaris Utama : Ferita
 Komisaris Independen : Sungkana

Direksi

Direktur Utama : Jamial Salim Konpoi
 Direktur : Innes Margaretha
 Direktur : Kie Kie
 Direktur : Julius Sanjaya

Management

Board of Commissioners

President Commissioner : Ferita
 Independent Commissioner : Sungkana

Board of Directors

President Director : Jamial Salim Konpoi
 Director : Innes Margaretha
 Director : Kie Kie
 Director : Julius Sanjaya

Kinerja Keuangan

Financial Performance

(dalam jutaan Rupiah, kecuali dinyatakan lain / in million Rupiah, unless stated otherwise)

Uraian	2024	2023	2022	Description
Posisi Keuangan				Financial Positions
Aset	2,111,139	2,089,304	2,176,432	Assets
Liabilitas	456,762	501,249	665,872	Liabilities
Ekuitas	1,654,377	1,588,055	1,510,560	Equity

(dalam jutaan Rupiah, kecuali dinyatakan lain / in million Rupiah, unless stated otherwise)

Uraian	2024	2023	2022	Description
Labarugi dan Penghasilan Komprehensif Lain				Profit Loss and Other Comprehensive Income
Pendapatan Usaha	574,963	614,700	552,109	Operating Income
Beban Usaha	325,197	289,451	259,893	Operating Expense
Laba Sebelum Pajak	328,371	365,029	345,412	Profit Before Tax
Beban Pajak	70,833	74,853	73,093	Tax Expense
Laba Tahun Berjalan	257,538	290,176	272,319	Profit for the Year
Total Rugi Komprehensif Lain – Bersih Setelah Pajak	(1,212)	(2,677)	1,980	Total Other Comprehensive Loss – Net of Tax
Total Penghasilan Komprehensif	256,325	287,499	274,299	Total Comprehensive Income (Loss)

Peristiwa Penting



11 Juni 2024
11 June 2024

SimInvest x Army BTS
SimInvest x Army BTS

Significant Events



9 Agustus 2024
9 August 2024

Wealth Concord Gala
Wealth Concord Gala



31 Agustus 2024
31 August 2024

Capital Market Fair 2024

Capital Market Fair 2024



15 September 2024
15 September 2024

Turnamen Golf dalam rangka memperingati hari ulang tahun (HUT) Pasar Modal ke-47

Golf Tournament to commemorate 47th anniversary of the Capital Market



25 September 2024
25 September 2024

Kunjungan ke Universitas Diponegoro (UNDIP)
Visit to Universitas Diponegoro (UNDIP)



27-28 September 2024
27-28 September 2024

Sinarmas Digital Day
Sinarmas Digital Day



25 Oktober 2024
25 October 2024

Sekolah Pasar Modal: Petra Christian University
Capital Market School: Petra Christian University



7-9 November 2024
7-9 November 2024

Capital Market Summit & Expo (CMSE) 2024
Capital Market Summit & Expo (CMSE) 2024



14 November 2024
14 November 2024

HeySim goes to Campus - Tegal
HeySim goes to Campus - Tegal



28 November 2024
28 November 2024

SimInvestal Petra
SimInvestal Petra

Penghargaan dan Sertifikasi

Awards and Certifications



7 Most Popular Brand of the Year 2024
Most Popular Brand Kategori Keuangan - Sekuritas
Finance – Securities Category

Penyelenggara : Jawa Pos
Tanggal Perolehan : 3 September 2024
Organizer : Jawa Pos
Receipt Date : 3 September 2024



PT SINARMAS ASSET MANAGEMENT



Profil Perusahaan

PT Sinarmas Asset Management merupakan Entitas Anak PT Sinar Mas Multiartha Tbk yang melakukan kegiatan pengelolaan usaha sekuritas. Hingga akhir tahun 2024, Sinarmas Asset Management telah membuka 23 kantor cabang di beberapa kota di Indonesia, yaitu Ambon, Balikpapan, Banjarmasin, Batam, Bogor, Fatmawati, Garut, Kediri, Kudus, Lampung, Mataram, Padang, Palembang, Palu, Pangkal Pinang, Pekalongan, Pekanbaru, Purwokerto, Samarinda, Sidoarjo, Sukabumi, Tanjung Pinang, dan Thamrin.

Sinarmas Asset Management juga menjamin dapat memberikan pelayanan prima kepada seluruh nasabah karena didukung oleh 127 karyawan yang profesional dan berkualitas.

Dalam mendukung kegiatan usaha perusahaan, terutama untuk pemasaran produk reksa dana, Sinarmas Asset Management telah menjalin kerja sama dengan 542 agen, di antaranya:

1. PT Sinarmas Sekuritas;
2. PT Bank Sinarmas Tbk;
3. PT Indo Premier (IPOT);

Company Profile

PT Sinarmas Asset Management is the Subsidiary of PT Sinar Mas Multiartha Tbk engaging in securities management. Until the end of 2024, Sinarmas Asset Management has opened 23 branch offices in several Indonesia cities, such as Ambon, Balikpapan, Banjarmasin, Batam, Bogor, Fatmawati, Garut, Kediri, Kudus, Lampung, Mataram, Padang, Palembang, Palu, Pangkal Pinang, Pekalongan, Pekanbaru, Purwokerto, Samarinda, Sidoarjo, Sukabumi, Tanjung Pinang, and Thamrin.

Supported by 127 professional and qualified employees, Sinarmas Asset Management also provides the first-class services to its customers.

To support the company's business, particularly mutual fund marketing, Sinarmas Asset Management has collaborated with 542 agents, namely:

1. PT Sinarmas Sekuritas;
2. PT Bank Sinarmas Tbk;
3. PT Indo Premier (IPOT);

**Kantor Pusat
Head Office**

Sinar Mas Land Plaza

Tower III Lt. 7 / 7th Fl.
Jl. MH Thamrin No. 51
Jakarta 10350

☎ (021) 5050 7000 | 📠 (021) 392 5540, 392 7177

4. PT Bareksa Portal Investama;
5. PT Invesnow Principal Optima;
6. PT Trimegah;
7. PT Mandiri Sekuritas;
8. PT Mirae Asset Sekuritas;
9. PT BNI Sekuritas;
10. PT Aldiracita Sekuritas Indonesia;
11. PT Mega Capital;
12. PT Takjub Teknologi Indonesia (Ajaib);
13. PT NH Korindo Sekuritas Indonesia;
14. PT Bibit Tumbuh Bersama;
15. PT MNC Sekuritas;
16. PT Supermarket Reksa Dana (SMARD);
17. PT Bank BJB;
18. PT Philip Sekuritas;
19. PT Trust Sekuritas;
20. PT Surya Fajar Sekuritas;
21. PT BRI Danareksa Sekuritas;
22. PT Inovasi Finansial Teknologi;
23. PT Womanway Investasi Indonesia; dan
24. PT Xdana Investa Indonesia.

4. PT Bareksa Portal Investama;
5. PT Invesnow Principal Optima;
6. PT Trimegah;
7. PT Mandiri Sekuritas;
8. PT Mirae Asset Sekuritas;
9. PT BNI Sekuritas;
10. PT Aldiracita Sekuritas Indonesia;
11. PT Mega Capital;
12. PT Takjub Teknologi Indonesia (Ajaib);
13. PT NH Korindo Sekuritas Indonesia;
14. PT Bibit Tumbuh Bersama;
15. PT MNC Sekuritas;
16. PT Supermarket Reksa Dana (SMARD);
17. PT Bank BJB;
18. PT Philip Sekuritas;
19. PT Trust Sekuritas;
20. PT Surya Fajar Sekuritas;
21. PT BRI Danareksa Sekuritas;
22. PT Inovasi Finansial Teknologi;
23. PT Womanway Investasi Indonesia; and
24. PT Xdana Investa Indonesia.

Produk

Selama tahun 2024, Sinarmas Asset Management telah menawarkan berbagai produk dan mengelola dana nasabah, yang dirinci sebagai berikut.

Products

Throughout 2024, Sinarmas Asset Management has offered various products and managed customer fund, as detailed below.

Produk Reksa Dana Mutual Fund Products	Tanggal Efektif Otoritas Jasa Keuangan Financial Services Authorities Effective Date	Total Dana (miliar Rupiah) Total Fund (billion Rupiah)
Reksa Dana Pasar Uang Money Market Mutual Fund		
Danamas Rupiah	10 August 2001	10.48
Danamas Rupiah Plus	9 June 2006	1,653.50
Simas Pasar Uang Indonesia	26 July 2019	10.14
Simas Kas Syariah	7 January 2022	10.08
Simas Kas Prima	28 October 2022	10.10
Simas Kas Maksima	15 February 2023	10.00
Reksa Dana Pendapatan Tetap Fixed Income Mutual Fund		
Danamas Dollar ¹⁾	11 May 2004	1,816.41
Danamas Pasti	24 April 2003	234.63
Danamas Stabil	24 February 2005	16,046.08
Simas Danamas Instrumen Negara	24 September 2007	14.69
Simas Danamas Mantap Plus	24 September 2007	197.06
Simas Pendapatan Tetap Prestasi	9 November 2016	11.05
Simas Syariah Pendapatan Tetap	8 February 2017	13.39
Simas Pendapatan Tetap Andalan	28 April 2017	23.39
Pendapatan Tetap Sinarmas Hidup Sejahtera	3 May 2017	971.89
Simas Pendapatan Optima	23 August 2022	1,908.00
Simas Pendapatan Berkembang	28 October 2022	10.82
RDSPT Simas Oki Pulp & Paper Mills I	6 July 2023	202.02
Simas Income Syariah	31 July 2023	49.79
Reksa Dana Campuran Balanced Mutual Fund		
Danamas Fleksi	28 March 2005	34.87
Simas Satu Prima	11 December 2012	21.61
Simas Syariah Berkembang	22 July 2014	10.10
Simas Satu	22 December 2000	48.65
Simas Balance Prestasi	24 October 2017	10.84
Simas Balance Syariah	30 October 2017	10.01
Reksa Dana Saham Equity Mutual Fund		
Simas Saham Unggulan	11 December 2012	572.13
Simas Syariah Unggulan	22 July 2014	32.71
Simas Danamas Saham	24 September 2007	162.36
Simas Saham Bertumbuh	11 August 2015	14.51

Produk Reksa Dana Mutual Fund Products	Tanggal Efektif Otoritas Jasa Keuangan Financial Services Authorities Effective Date	Total Dana (miliar Rupiah) Total Fund (billion Rupiah)
Simas Saham Maksima	2 September 2016	46.22
Simas Dana Ekuitas	18 August 2017	107.13
Simas Saham Gemilang	2 April 2018	258.25
Simas Equity Syariah	3 August 2018	10.16
Dire Simas Plaza Indonesia	25 September 2018	9,668.14
Reksa Dana Indeks Index Mutual Fund		
Indeks Simas Sri Kehati	2 April 2018	38.69
Indeks Simas ETF IDX30	29 August 2018	12.34
Syariah Indeks Simas ETF JII	3 September 2019	10.71
Reksa Dana Terproteksi Protected Mutual Fund		
Terproteksi Simas Gemilang 21	1 August 2023	200.85
65 Kontrak Pengelolaan Dana 65 Fund Management Contract		23,679.69
Total		58,153.49

¹ Kurs tengah Bank Indonesia per 30 Desember 2024: Rp6.251,-/ Bank Indonesia Middle Rate as of 30 December 2024: Rp16.251.

Pada tahun 2024, total dana kelolaan reksa dana dan kontrak pengelolaan dana tercatat sebesar Rp58,15 triliun. Untuk memberikan pengalaman investasi yang mudah bagi nasabah, Sinarmas Asset Management menawarkan berbagai pilihan program investasi atau reksa dana sebagai berikut.

In 2024, total mutual fund and fund management contract amounted to Rp58.15 trillion. To facilitate an investment experience for customers, Sinarmas Asset Management offers a various choices in investment program or mutual fund, listed as follows.

Simas Investment Plan (Investasi Berkala) Simas Investment Plan (Regular Investment)



Melalui program ini nasabah dapat berinvestasi secara rutin melalui fasilitas auto debit dari beberapa bank. Program ditujukan agar nasabah dapat dengan mudah berinvestasi pada reksa dana untuk perencanaan keuangan di masa mendatang. Bank yang dapat melayani fasilitas auto debit program ini, yaitu Bank Sinarmas, Bank BCA (regular dan internet banking), serta Bank Mandiri.

This program allows the customers to make periodic investment through auto debit facility at several banks. The program facilitates the customers to do investment in mutual fund products for their financial planning in the future. Banks that provide this auto debit facility program are Bank Sinarmas, Bank BCA (regular and internet banking), as well as Bank Mandiri.



Simas Reksa Dana Online (Simas Fund)



Simas Fund adalah aplikasi investasi reksa dana dari PT Sinarmas Asset Management yang dapat di download melalui App Store dan Play Store. Nasabah secara mandiri dapat bertransaksi reksa dana seperti membeli atau menjual, dan memantau perkembangan investasinya melalui fitur saldo dan mutasi dari Simas Fund. Selain itu, Simas Fund juga dapat membantu keputusan investasi. Aplikasi Simas Fund menyediakan informasi seputar ekonomi, pasar modal dan grafik kinerja produk reksa dana Sinarmas Asset Management. Benefit lebih di investasi Simas Fund rewards adalah StarPoin. Nasabah yang membeli reksa dana melalui Simas Fund akan mendapatkan StarPoin yang dapat ditukar sebagai voucher belanja di lebih dari 1.000 merchant yang bekerja sama atau ditukar untuk membeli reksa dana.

Simas Fund is a mutual fund investment application from PT Sinarmas Asset Management that can be downloaded via App Store and Play Store. Customers can independently make mutual fund transactions such as buying, selling, and monitoring the growth of their investment through Simas Fund balance and movement feature. Simas Fund can also assist with investment decision. Simas Fund application provides information about the economy, capital market, and performance charts of Sinarmas Asset Management mutual fund products. Extra benefits of investing in Simas Fund is the StarPoin rewards. Customers who buy mutual funds via Simas Fund will receive StarPoin that can be exchanged for shopping vouchers in more than 1,000 partnered merchants or exchanged to buy mutual funds.

Pengurus

Dewan Komisaris

Komisaris : Ir. Ij. Soegeng Wibowo
 Komisaris Independen : Irawan Chandra

Direksi

Direktur Utama : Alex Setyawan Widjajakusuma
 Direktur : Andreas Hendi Purwadi

Dewan Pengawas Syariah Manajer Investasi

Ketua : Ahmadi bin Sukarno
 Anggota : Irfan Syauqi Beik

Management

Board of Commissioners

Commissioner : Ir. Ij. Soegeng Wibowo
 Commissioner Independent: Irawan Chandra

Board of Directors

President Director : Alex Setyawan Widjajakusuma
 Director : Andreas Hendi Purwadi

Investment Manager Sharia Supervisory Board

Chairman : Ahmadi bin Sukarno
 Member : Irfan Syauqi Beik

Kinerja Keuangan

Financial Performance

(dalam jutaan Rupiah, kecuali dinyatakan lain / in million Rupiah, unless stated otherwise)

Uraian	2024	2023	2022	Description
Posisi Keuangan				Financial Positions
Aset	852,922	748,073	691,866	Assets
Liabilitas	66,576	58,088	57,045	Liabilities
Ekuitas	786,346	689,985	634,821	Equity
Laba Rugi dan Penghasilan Komprehensif Lain				Profit Loss and Other Comprehensive Income
Pendapatan	566,522	529,685	462,862	Income
Beban	259,691	198,344	152,643	Expense
Laba Sebelum Pajak	358,957	334,087	326,227	Profit Before Tax
Manfaat (Beban) Pajak Penghasilan	(71,359)	(69,632)	(67,667)	Income Tax Benefit (Expenses)
Laba Tahun Berjalan	287,598	264,455	258,560	Profit for the Year
Total Penghasilan (Rugi) Komprehensif Lain - Setelah Pajak	(1,237)	710	134	Total Other Comprehensive Income (Loss) - Net of Tax
Total Penghasilan Komprehensif	286,360	265,164	258,694	Total Comprehensive Income

Peristiwa Penting

Significant Events



11 Juni 2024
 11 June 2024

Peluncuran Produk Reksadana Indeks Simas Sri Kehati
 Launching of Simas Sri Kehati Index Mutual Fund Product

Penghargaan dan Sertifikasi

Awards and Certifications



Anugerah Reksa Dana Terbaik 2024 Best Mutual Fund Awards 2024

Penyelenggara : PT Edvisor Profina Visindo (EDVISOR.) IDE
 Tanggal Perolehan : 27 Februari 2024
 Organizer : PT Edvisor Profina Visindo (EDVISOR.) IDE
 Receipt Date : 27 February 2024

Kategori / Category:

- Pendapatan Tetap USD Danamas Dollar 3 Tahun - Non-Syariah;
- Pendapatan Tetap USD Danamas Dollar 5 Tahun - Non-Syariah;
- Campuran - Ekuitas Simas Balance Prestasi Tahun - Non-Syariah Kelas di Bawah Rp50 Miliar;
- Pendapatan Tetap Danamas Pasti 3 Tahun - Non-Syariah Kelas antara Rp100–Rp500 Miliar;
- Pendapatan Tetap Simas Pendapatan Tetap Andalan 5 tahun - Non-Syariah Kelas Antara Rp50-Rp100 Miliar;
- Pendapatan Tetap Simas Syariah Pendapatan Tetap 5 tahun - Syariah Kelas di Bawah Rp100 Miliar; serta
- Saham Simas Equity Syariah 5 tahun – Syariah Kelas di Bawah Rp50 Miliar.

Category:

- Fixed Income USD Danamas Dollar 3 Years - Non-Sharia;
- Fixed Income USD Danamas Dollar 5 Years - Non-Sharia;
- Mixed - Equity Simas Balance Prestasi Year - Non-Sharia Under Rp50 Billion Class;
- Fixed Income Danamas Pasti 3 Years - Non-Sharia Rp100–500 Billion Class;
- Fixed Income Simas Pendapatan Tetap Andalan 5 Years - Non-Sharia Rp50–100 Billion Class;
- Fixed Income Simas Syariah Pendapatan Tetap 5 Years - Sharia Under Rp100 Billion Class; and
- Equity Simas Equity Syariah 5 Years - Sharia Under Rp50 Billion Class.



Best Mutual Fund Awards 2024

Penyelenggara : Investortrust bekerja sama dengan PT Infovesta Utama (Infovesta)
 Tanggal Perolehan : 27 Maret 2024
 Organizer : Investortrust in collaboration with PT Infovesta Utama (Infovesta)
 Receipt Date : 27 March 2024

Kategori:

- Danamas Pasti Pendapatan Tetap IDR, Kelas Aset Rp100 Miliar-Rp500 Miliar - 3 Tahun;
- Danamas Dollar Pendapatan Tetap USD - 3 Tahun;
- Simas Balance Prestasi Campuran, Kelas Aset Rp10 Miliar-Rp100 Miliar - 3 Tahun; serta
- Indeks Simas Sri-Kehati ETF Indeks, Kelas Aset Rp10 Miliar-Rp100 Miliar - 1 Tahun.

Category:

- Danamas Pasti Fixed Income Rupiah, Asset Class Rp100 Billion-Rp500 Billion - 3 Years;
- Danamas Dollar Fixed Income USD - 3 Years;
- Simas Balance Prestasi Mixed, Asset Class Rp10 Billion-Rp100 Billion - 3 Years; and
- Indeks Simas Sri-Kehati Index ETF Index, Asset Class Rp10 Billion-Rp100 Billion - 1 Year.



Investortrust Best Sharia Awards 2024

Penyelenggara : Investortrust bekerja sama dengan PT Infovesta Utama (Infovesta)
 Tanggal Perolehan : 25 September 2024
 Organizer : Investortrust in collaboration with PT Infovesta Utama (Infovesta)
 Receipt Date : 25 September 2024

Kategori / Category:

- Reksa Dana Simas Balance Syariah - 1 Tahun;
- Reksa Dana Simas Balance Syariah - 5 Tahun;
- Reksa Dana Simas Exchange-Traded Fund (ETF) JII - 1 Tahun;
- Reksa Dana Simas ETF JII - 3 Tahun;
- Reksa Dana Simas Syariah Pendapatan Tetap - 1 Tahun; serta
- Reksa Dana Simas Syariah Pendapatan Tetap - 5 Tahun.

Category:

- Simas Balance Sharia Mutual Fund - 1 Year;
- Simas Balance Sharia Mutual Fund - 5 Years;
- Simas Exchange-Traded Fund (ETF) JII Mutual Fund - 1 Year;
- Simas ETF JII Mutual Fund - 3 Years;
- Simas Sharia Fixed Income Mutual Fund - 1 Year; and
- Simas Sharia Fixed Income Mutual Fund - 5 Years.



Investment Management Awards (IMA) 2024 Investortrust Best Sharia Awards 2024

Penyelenggara : Investortrust bekerja sama dengan PT Infovesta Utama (Infovesta)
 Organizer : Investortrust in collaboration with PT Infovesta Utama (Infovesta)

Kategori / Category:

- Danamas Dollar Pendapatan Tetap USD - 3 Tahun;
- Danamas Dollar Pendapatan Tetap USD - 5 Tahun; serta
- Danamas Saham - 1 Tahun.

Category:

- Danamas Dollar Fixed Income USD - 3 Years;
- Danamas Dollar Fixed Income USD - 5 Years; and
- Danamas Equity - 1 Year.

PT SINAR MAS MULTIFINANCE



Profil Perusahaan

PT Sinar Mas Multifinance didirikan 7 September 1985 dengan nama PT Sinar Supra Leasing Company. Perusahaan melakukan perubahan nama menjadi PT Sinar Mas Multifinance setelah diakuisisi PT Sinar Mas Multiartha Tbk pada 2 Februari 1996. Berdasarkan Anggaran Dasar, maksud dan tujuan Perusahaan adalah berusaha dalam bidang lembaga pembiayaan berupa sewa guna usaha, anjak piutang, dan pembiayaan konsumen. Hingga akhir tahun 2024, perusahaan telah memiliki 111 kantor cabang, 280 outlet, serta didukung oleh 1.869 karyawan yang andal dan kompeten.

Dalam rangka mendukung pertumbuhan usaha dan menjawab kebutuhan pasar yang terus berkembang, Perusahaan terus mendorong transformasi digital serta peningkatan kualitas operasional. Sejak diluncurkan pada tahun 2023, aplikasi GARASI Dealer telah menjadi salah satu inisiatif strategis dalam memperluas akses pembiayaan jual beli mobil bekas. Aplikasi ini dirancang sebagai solusi terintegrasi bagi dealer mitra dan calon pembeli, dengan fitur-fitur unggulan, seperti penyesuaian harga, pemantauan

Company Profile

PT Sinar Mas Multifinance was established on 7 September 1985 under the name of PT Sinar Supra Leasing Company. The Company changed its name to PT Sinar Mas Multifinance after it was acquired by PT Sinar Mas Multiartha Tbk on 2 February 1996. Based on the Articles of Association, the purpose and objective of the Company are to engage in financing such as leasing, factoring, and consumer financing. Until the end of 2024, the Company has 111 branch offices, 280 outlets, and backed by 1,869 reliable and competent employees.

In supporting its business growth and respond to the ever-increasing market needs, the Company continues to drive digital transformation and enhance operational quality. Ever since its launch in 2023, the GARASI Dealer application has been one of the strategic initiatives in expanding the financing access used car transactions. This application is designed as integrated solution for partner dealers and prospective buyers, by featuring key features such as price adjustments, real-time application

Kantor Pusat Head Office

Jl. Lombok No. 71
Jakarta 10350

☎ (021) 3190 2888 | 📠 (021) 3190 3589

@ cs@simasfnance.co.id | 🌐 www.simasfinance.co.id

status aplikasi secara *real-time*, persetujuan pinjaman instan, simulasi perhitungan kredit, dan pengelolaan dokumen digital. Hingga pertengahan tahun 2024, platform ini telah mencatat pencairan pembiayaan lebih dari Rp50 miliar, yang mencerminkan respons positif dari pasar terhadap layanan berbasis digital.

Di sisi lain, Perusahaan juga terus memperkuat kualitas operasional melalui strategi peningkatan produktivitas penagihan. Langkah ini dilakukan melalui pelatihan berkelanjutan kepada sumber daya manusia serta evaluasi menyeluruh atas efektivitas penanganan pembiayaan bermasalah. Upaya ini menjadi bagian dari komitmen Perusahaan untuk menjaga kualitas portofolio dan memperkuat daya saing di tengah dinamika industri pembiayaan.

status monitoring, instant loan approval, credit calculation simulation, and digital document management. As of 2024, this platform has facilitated over Rp50 billion financing disbursements, demonstrating positive market response to the digital-based service.

Further, the Company also keeps strengthening operational quality by improving its collection strategy. This measure is carried out through continuous trainings for human resources, and thorough evaluation on the effectiveness of handling troubled financing. These measures are part of the Company's commitment to maintain portfolio quality and strengthening competitiveness amidst the dynamics of financing industry.

Produk

Berdasarkan Anggaran Dasar, produk yang ditawarkan perusahaan terbagi ke dalam beberapa kategori berikut.

1. Pembiayaan Multiguna
 - a. Pembiayaan untuk pembelian kendaraan roda empat, baik bekas maupun baru, dengan pembayaran secara angsuran.
 - b. Fasilitas dana dengan agunan Buku Kepemilikan Kendaraan Bermotor (BPKB).
2. Pembiayaan Modal Kerja
Anjak piutang dengan pemberian jaminan dari pemberi penjual piutang (*factoring with recourse*).
3. Pembiayaan Investasi
Pembiayaan investasi dengan skema sewa pembiayaan.
4. Pembiayaan Syariah
Pembiayaan jasa syariah yang ditujukan untuk pembiayaan perjalanan ibadah haji dan kendaraan roda empat, khususnya Provinsi Aceh.

Pengurus

Dewan Komisaris

Komisaris Utama	: Indra Widjaja
Komisaris	: Loa Johny Mailoa
Komisaris Independen	: Mulabasa Hutabarat
Komisaris Independen	: Eko Nugroho Tjahjadi

Direksi

Direktur Utama	: Rosalina Dhanudimuljo
Direktur	: Henry Ricardo Liasnawi
Direktur	: Ricky Faerus
Direktur	: Irawan Susatya L
Direktur	: Robby Tricahyo Wibowo

Kinerja Keuangan

Products

Based on the Article of Association, products offered by the company can be divided into the following category.

1. Multi-purpose Financing
 - a. Financing to buy cars, either used or new, by paying in instalments.
 - b. Funding facilities by using the Vehicle Ownership Document (BPKB) as collateral.
2. Working Capital Financing
Factoring with recourse is an agreement of which the client must repurchase unpaid receivables from the factor.
3. Investment Financing
Investment financing with finance lease scheme.
4. Sharia Financing
Sharia financing service intended to finance Hajj pilgrimage and cars, particularly in Aceh Province.

Management

Board of Commissioners

President Commissioner	: Indra Widjaja
Commissioner	: Loa Johny Mailoa
Independent Commissioner	: Mulabasa Hutabarat
Independent Commissioner	: Eko Nugroho Tjahjadi

Board of Directors

President Director	: Rosalina Dhanudimuljo
Director	: Henry Ricardo Liasnawi
Director	: Ricky Faerus
Director	: Irawan Susatya L
Independent Director	: Robby Tricahyo Wibowo

Financial Performance

(dalam jutaan Rupiah, kecuali dinyatakan lain / in million Rupiah, unless stated otherwise)

Uraian	2024	2023	2022	Description
Posisi Keuangan				Financial Positions
Aset	6,227,856	6,436,265	6,652,625	Assets
Liabilitas	5,076,737	5,129,639	5,326,732	Liabilities
Ekuitas	1,151,119	1,306,626	1,325,893	Equity
Laba Rugi dan Penghasilan Komprehensif Lain Konsolidasian				Consolidated Profit Loss and Other Comprehensive Income
Total Pendapatan	4,690,122	3,368,784	1,965,240	Total Income
Total Beban	5,275,723	3,727,383	2,157,393	Total Expenses
(Rugi) Laba Sebelum Pajak	(585,601)	(358,599)	(192,153)	(Loss) Profit Before Tax
Laba (Rugi) Bersih	(550,769)	(349,065)	(238,625)	Net Profit (Loss)

(dalam jutaan Rupiah, kecuali dinyatakan lain / in million Rupiah, unless stated otherwise)

Uraian	2024	2023	2022	Description
Total Penghasilan (Rugi) Komprehensif Lain	(4,738)	(30,202)	1,840	Total Other Comprehensive Income (Loss)
Total Penghasilan (Rugi) Komprehensif	(555,769)	(379,267)	(236,785)	Total Comprehensive Income (Loss)

Aksi Korporasi

Corporate Action

11 Februari 2024
11 February 2024

Melakukan pelunasan Obligasi berkelanjutan II Sinarmas Multifinance Tahap II Seri B Tahun 2021 sebesar Rp333,5 miliar.
Settlement of Sustainable Bonds II Sinarmas Multifinance Phase II Series B Year 2021 of Rp333.5 billion.

17 Februari 2024
17 February 2024

Melakukan pelunasan Obligasi berkelanjutan III Sinarmas Multifinance Tahap I Seri A Tahun 2023 Sebesar Rp42,7 miliar.
Settlement of Sustainable Bonds III Sinarmas Multifinance Phase I Series A Year 2023 of Rp42.7 billion.

Sinarmas Multifinance juga telah melaksanakan kewajiban pembayaran bunga efek bersifat utang atas Obligasi Berkelanjutan yang jatuh tempo di tahun 2024.

Sinarmas Multifinance has also met its obligation to pay the interest on debt securities for Sustainable Bonds maturing in 2024.

Peristiwa Penting

Significant Events



29 Januari 2024
29 January 2024

Menggelar Town Hall Meeting dengan tema "High Productivity, Quality, and Integrity."

Conducted Town Hall Meeting, themed "High Productivity, Quality, and Integrity."



21 Juni 2024
21 June 2024

Mengadakan training intensif Aplikasi GARASI bagi 9 Koordinator Wilayah (Korwil). Acara ini bertujuan memperkuat penggunaan GARASI sebagai alat penyaluran kredit mobil bekas. Para Korwil menandatangani Memorandum of Understanding (MOU) untuk mempercepat implementasi aplikasi tersebut.

Held intensive training of GARASI application for 9 Area Coordinators (Korwil). This event aimed to strengthen the use of GARASI as a means of credit channeling for used car purchase. All Korwil signed a Memorandum of Understanding (MOU) to accelerate the implementation of the application.

28 Juni 2024
28 June 2024

Menyelenggarakan RUPS Tahunan.



Implemented the Annual GMS.



28 Juni 2024
28 June 2024

Melakukan kegiatan edukasi dan literasi keuangan dengan tema "Pemahaman terhadap Instrumen Investasi - Menggali Potensi Investasi 4.0" bekerja sama dengan Nanovest. Edukasi ini diadakan secara offline dan online melalui fitur Live Instagram.

Organized financial education and literacy activities, themed "Understanding Investment Instruments - Unlocking the Potentials of Investment 4.0" in collaboration with Nanovest. This education event was held both offline and online via Instagram Live.

9 September 2024
9 September 2024

Menghadiri perhelatan Sinarmas Digital Day (SMDD) 2024 yang diselenggarakan selama 2 hari di Nusantara Hall, ICE BSD City.

Attended Sinarmas Digital Day (SMDD) 2024 event, a two days event held at Nusantara Hall, ICE BSD City.



11-13 Oktober 2024
11-13 October 2024

Mengadakan edukasi dan literasi keuangan bagi masyarakat melalui partisipasi dalam acara "Multifinance Day 2024" yang diselenggarakan oleh Asosiasi Perusahaan Pembiayaan Indonesia di GAIA Mall, Pontianak, Kalimantan Barat, sebagai bagian dari Bulan Inklusi Keuangan 2024.

Held public financial education and literacy by participated in "Multifinance Day 2024" event organized by Indonesian Financing Companies Association at GAIA Mall, Pontianak, West Kalimantan, as part of Financial Inclusion Month 2024.

17 Desember 2024
17 December 2024

Melaksanakan Rapat Umum Pemegang Obligasi (RUPO) atas Obligasi Berkelanjutan Sinar Mas Multifinance III Tahap II Tahun 2023 di Gedung Roxy Square, Tomang, Jakarta Barat. RUPO tersebut dihadiri oleh Wali Amanat, PT Bank KB Bukopin Tbk, dan menghasilkan keputusan untuk menyetujui perubahan jatuh tempo Obligasi Berkelanjutan Sinar Mas Multifinance III Tahap II Tahun 2023 Seri A.

Implemented the General Meeting of Bondholders (RUPO) for Sustainable Bonds Sinar Mas Multifinance III Phase II Year 2023 at Roxy Square Building, Tomang, West Jakarta. The RUPO was attended by the Trustee, PT Bank KB Bukopin Tbk, and resulted in a decision to approve the extension of maturity date for Sustainable Bonds Sinar Mas Multifinance III Phase II Year 2023 Series A.




19 Desember 2024
19 December 2024

Menyelenggarakan RUPS Luar Biasa.

Implemented the Extraordinary GMS.

Penghargaan

Award



Sinarmas Digital Day (SMDD) 2024 Awards

Penyelenggara : Sinar Mas
Tanggal Perolehan : 27-28 September 2024
Organizer : Sinar Mas
Receipt Date : 27-28 September 2024

Aplikasi mobile GARASI sebagai hasil kolaborasi dari PT Sinar Mas Multifinance (SMMF) dan S-Quantum Engine (SQE) memenangkan 3 kategori:

GARASI mobile application, a collaboration between PT Sinar Mas Multifinance (SMMF) and S-Quantum Engine (SQE), won in 3 categories:

- Digital Transformation Award;
- Innovation Excellence Award; serta / and
- AI Pitch Hackaton for Innovation with Generative AI.



PT AB SINAR MAS MULTIFINANCE



Profil Perusahaan

PT AB Sinar Mas Multifinance merupakan Entitas Anak PT Sinar Mas Multiartha Tbk yang bergerak dalam bidang pembiayaan, terutama dalam bidang sewa guna usaha dan anjak piutang dengan segmen pasar nasabah korporasi. AB Sinar Mas Multifinance secara konsisten melakukan berbagai pengembangan usaha dan menyusun berbagai strategi usaha, khususnya dalam menghadapi persaingan di industri pembiayaan di tengah kemajuan teknologi, salah satunya melalui strategi *cross selling*, yaitu melakukan penjualan antar perusahaan dalam satu grup usaha Sinar Mas. Melalui dukungan dan kerja keras 25 karyawan, AB Sinar Mas Multifinance terus tumbuh positif dan dapat menciptakan kenaikan pendapatan usaha.

Company Profile

PT AB Sinar Mas Multifinance is the Subsidiary of PT Sinar Mas Multiartha Tbk that operates in financing, particularly leasing and factoring with the corporate customer as its market segment. AB Sinar Mas Multifinance consistently carries out various business development and sets up various business strategies, mainly to face competition in the financing industry amid the advancement of technology, one of which through the *cross-selling* strategy, by having sales among companies within Sinar Mas business group. With the support and hard work of 25 employees, AB Sinar Mas Multifinance continues its positive growth and able to increase its operating income.

**Kantor Pusat
Head Office**

Menara Tekno Lt. 7 / 7th Fl.

Jl. Fachruddin No. 19

Jakarta Pusat / Central Jakarta 10250

(021) 392 5660 | (021) 392 5788

@corporate@absimasfinance.co.id | www.absimasfinance.co.id

Produk

AB Sinar Mas Multifinance menyediakan beberapa produk yang dibutuhkan nasabah korporasi, yaitu:

1. Pembiayaan Multiguna
 - a. Pembiayaan untuk pembelian kendaraan roda empat, baik bekas maupun baru, dengan pembayaran secara angsuran.
 - b. Fasilitas dana dengan agunan Buku Kepemilikan Kendaraan Bermotor (BPKB).
2. Pembiayaan Modal Kerja
Anjak piutang dengan pemberian jaminan dari pemberi penjual piutang (*factoring with recourse*).
3. Pembiayaan Investasi
Pembiayaan investasi dengan skema sewa pembiayaan.
4. Pembiayaan Syariah
Pembiayaan jasa syariah yang ditujukan untuk pembiayaan perjalanan ibadah haji dan kendaraan roda empat.

Products

Outlined below are the list of products AB Sinar Mas Multifinance offers to its corporate customers:

1. Multi-purpose Financing
 - a. Financing to buy cars, either used or new, by paying in instalments.
 - b. Funding facilities by using the Vehicle Ownership Document (BPKB) as collateral.
2. Working Capital Financing
Factoring with recourse is an agreement of which the client must repurchase unpaid receivables from the factor.
3. Investment Financing
Investment financing with finance lease scheme.
4. Sharia Financing
Sharia financing service intended to finance Hajj pilgrimage and cars.



Pengurus

Dewan Komisaris

Komisaris Utama : Indra Widjaja
 Komisaris : Felix
 Komisaris Independen : Herry Hermana S

Direksi

Direktur Utama : Edy Tjandra
 Direktur : Peter
 Direktur : Andri Bachtiar

Management

Board of Commissioners

President Commissioner : Indra Widjaja
 Commissioner : Felix
 Independent Commissioner : Herry Hermana S

Board of Directors

President Director : Edy Tjandra
 Director : Peter
 Director : Andri Bachtiar

Kinerja Keuangan

Financial Performance

(dalam jutaan Rupiah, kecuali dinyatakan lain / in million Rupiah, unless stated otherwise)



Uraian	2024	2023	2022	Description
Posisi Keuangan				Financial Positions
Aset	1,172,074	1,491,529	2,428,175	Assets
Liabilitas	520,481	880,755	1,842,223	Liabilities
Ekuitas	651,593	610,774	585,952	Equity

(dalam jutaan Rupiah, kecuali dinyatakan lain / in million Rupiah, unless stated otherwise)

Uraian	2024	2023	2022	Description
Laba Rugi dan Penghasilan Komprehensif Lain				Profit Loss and Other Comprehensive Income
Total Pendapatan	137,047	228,189	230,631	Total Income
Total Beban	86,371	195,051	158,217	Total Expense
Laba Sebelum Pajak	50,675	33,138	72,414	Profit Before Tax
Laba Tahun Berjalan	40,837	25,043	61,762	Profit for the Year
Total Penghasilan (Rugi) Komprehensif Lain	(18)	(221)	(5,857)	Total Other Comprehensive Income (Loss)
Total Penghasilan Komprehensif	40,819	24,822	55,905	Total Comprehensive Income

Penghargaan

Award

	<p>20th Multifinance Award 2024 The Excellent Performance Multifinance Company (Asset Rp1 Trillion>Rp5 Trillion)</p> <p>Penyelenggara : Infobank Tanggal Perolehan : 26 Juli 2024</p> <p>Organizer : Infobank Receipt Date : 26 July 2024</p>
	<p>The Finance Award The Best Performing Multifinance 2024 Based on Financial Performance 2021-2023 Multifinance Company Category With Asset Rp1 Trillion Less Than Rp5 Trillion</p> <p>Penyelenggara : The Finance Tanggal Perolehan : 22 Oktober 2024</p> <p>Organizer : The Finance Receipt Date : 22 October 2024</p>

PT PASAR DANA PINJAMAN



Profil Perusahaan

PT Pasar Dana Pinjaman (Danamas) berdiri sejak tahun 2000 dengan nama PT Komunindo Arga Digital. Kegiatan usaha Danamas adalah memberikan solusi pembiayaan dengan mempertemukan pembeli dan penerima pinjaman secara langsung dengan melalui sistem *online*, dengan pangsa pasar utama para pelaku usaha kecil. Selain itu, kegiatan usaha dikelola para profesional yang memiliki latar belakang industri keuangan/perbankan sehingga menjadikan Danamas sebagai salah satu *fintech* yang dapat dipercaya.

Hingga akhir tahun 2024, Danamas didukung oleh 48 karyawan yang unggul dan kompeten. Selain itu, Danamas memiliki 2 kantor cabang yang tersebar di seluruh wilayah Indonesia.

Sebagai bagian dari strategi pengembangan bisnis, selama tahun 2024 Danamas terus memperkuat portofolio pembiayaan produktif dengan mengembangkan beberapa model bisnis utama, di antaranya *Supply Chain Financing* (SCF) dan Dana Usaha. Melalui pendekatan yang terintegrasi dan kolaborasi dengan berbagai mitra, Danamas berhasil

Company Profile

PT Pasar Dana Pinjaman (Danamas) was established in 2000 under the name of PT Komunindo Arga Digital. Danamas provides financing solution that brings together lender and borrower via online system, with small business players as its main market share. In addition, its business activities are managed by professionals with financial/banking industry backgrounds that bring Danamas as one of the trusted *fintech*.

Until the end of 2024, Danamas is supported by 48 superior and competent employees. In addition, Danamas has 2 branch offices spread throughout Indonesia.

As part of its business development strategy, in 2024, Danamas keeps on strengthening its productive financing portfolio by developing several key business models, namely *Supply Chain Financing* (SCF) and Dana Usaha. Utilizing integrated approach and collaboration with various partners, Danamas managed to book a total disbursement

Kantor Pusat
Head Office

Menara Tekno Lt. 7 / 7th Fl.

Jl. Fachruddin No. 19

Jakarta Pusat / Central Jakarta 10250

(021) 392 5660, 5695 4588 | (021) 392 5788

@cs@danamas.co.id | www.danamas.co.id

mencatatkan total penyaluran pembiayaan SCF sebesar Rp24,65 miliar atau setara dengan 11,92% dari total penyaluran pendanaan tahun 2024.

Inisiatif ini didukung oleh platform digital Supplio, yang dirancang untuk memperkuat ekosistem rantai pasok dengan menghadirkan solusi invoice management, integrasi data *real-time*, serta efisiensi proses pembiayaan yang dapat terhubung langsung ke sistem ERP mitra usaha. Model SCF juga berhasil menunjukkan kinerja yang sehat dengan *disbursement* mencapai Rp30 miliar tanpa keterlambatan pembayaran pada November 2024.

Sementara itu, produk Dana Usaha mencatatkan penyaluran sebesar Rp10,99 miliar atau 5,31% dari total pembiayaan, dengan proses yang tetap mengedepankan analisis kelayakan usaha, survei lokasi, dan validasi agunan untuk memastikan kualitas pendanaan. Kedua model ini menjadi fondasi penting dalam membangun portofolio pembiayaan yang inklusif, efisien, dan berbasis teknologi.

of Rp 24.65 billion in SCF or equal to 11.92% of the total funding disbursed in 2024.

This initiative is supported by Supplio digital platform, designed to strengthen the supply chain ecosystem by providing invoice management solution, real-time data integration, and financing process efficiency that connects directly to business partners' ERP systems. The SCF model also shows sound performance, with Rp30 billion disbursed without payment delays as of November 2024.

Meanwhile, Dana Usaha product had Rp10.99 billion disbursement, or 5.31% of the total financing, with processes that prioritize business feasibility analysis, location survey, and collateral validation to ensure funding quality. Both models serve as essential foundation in building an inclusive, efficient, and technology-based financing portfolio.

Produk

Danamas menyediakan layanan pinjam-meminjam uang berbasis teknologi informasi dengan mempertemukan pemberi dan penerima pinjaman secara online. Layanan ini didukung oleh berbagai pilihan produk sebagai berikut.

Products

Danamas provides an online information technology-based money lending service, that bring lender and borrower in one place. This service offered various product options as follows.

Perikanan Fisheries	Pinjaman kepada para pelaku usaha mikro kecil (UMKM), yaitu pembudidaya ikan untuk keperluan pembelian pakan ikan dan peralatan pendukung usaha. Loan extended to micros small (MSMEs) business actors, which are fish cultivator to buy fish feed and business supporting equipment.
Multifinance	Pinjaman dalam bentuk pengalihan piutang (subrogasi) terhadap peminjam yang diakui kepada para pemberi pinjaman melalui aplikasi Danamas. Loan in the form of transfer of receivables (subrogation) to recognized borrowers to lenders via Danamas application.
Pinjaman Logistik Logistics Loan	Pemberian pinjaman atas fasilitas cash on delivery (COD) dan ongkos kirim oleh perusahaan logistik. Loan provision on cash on delivery (COD) facility and shipping cost by logistics company.
Pinjaman dengan Jaminan Tagihan Loan with Invoice Collateral	Pinjaman untuk tagihan yang akan jatuh tempo kepada perusahaan ternama yang telah melakukan kerja sama dengan Danamas. Loans for invoice that is due to well-known companies that have cooperated with Danamas.
Business Loan	Pembiayaan terhadap para peminjam dengan jumlah tertentu yang besaran maksimal pembiayaan ditentukan oleh nilai agunan yang digunakan sebagai jaminan. Financing extended to borrowers of certain amount, of which the maximum financing amount is set by the value of the collateral used.

Pengurus

Dewan Komisaris

Komisaris : Dani Lihardja

Direksi

Direktur : Budiyanto Suteno

Management

Board of Commissioners

Commissioner : Dani Lihardja

Board of Directors

Director : Budiyanto Suteno

Kinerja Keuangan

Financial Performance

(dalam jutaan Rupiah, kecuali dinyatakan lain / in million Rupiah, unless stated otherwise)

Uraian	2024	2023	2022	Description
Posisi Keuangan				Financial Positions
Aset	667,526	593,634	710,222	Assets
Liabilitas	21,099	20,585	16,040	Liabilities
Ekuitas	646,427	573,049	694,182	Equity
Laba (Rugi) dan Penghasilan Komprehensif Lain				Profit (Loss) and Other Comprehensive Income
Pendapatan Usaha	5,272	6,001	8,335	Operating Income
Beban Usaha	34,152	120,730	106,265	Operating Expense
Laba (Rugi) Sebelum Pajak	73,179	(144,197)	(45,078)	Profit (Loss) Before Tax
Laba (Rugi) Tahun Berjalan	73,344	(121,200)	(28,844)	Profit (Loss) for the Year
Total Penghasilan (Rugi) Komprehensif Lain	34	67	(321)	Total Other Comprehensive Income (Loss)
Total Laba (Rugi) Komprehensif	73,378	(121,133)	(29,165)	Total Comprehensive Income (Loss)

Uraian	2024	2023	2022	Description
Jumlah Pinjaman Terealisasi (Loan)	81,873,496	81,848,400	81,815,490	Realized Total Loan (Loan)
Nilai Pinjaman Terealisasi (miliar Rupiah)	11,759	11,514	11,295	Realized Loan Value (in billion Rupiah)
Jumlah Pinjaman Lunas (Loan)	81,850,936	59,317,509	59,283,577	Total Loan Settled (Loan)
Nilai Pinjaman Lunas (miliar Rupiah)	11,562	11,157	10,752	Total Loan Settled Value (in billion Rupiah)
Pemodal Terdaftar (Akun)	372,664	359,552	339,695	Registered Investor (Account)
Rata-Rata Return Pemodal (per Tahun) (%)	10.97	10.92	38.30	Investor Average Return (per Year) (%)

Peristiwa Penting



Significant Events

 17 Agustus 2024
17 August 2024

Acara 17 Agustus 2024 yang diikuti oleh karyawan Danamas.
Independence Day event on 17 August 2024, participated by Danamas employees.

 3-5 September 2024
3-5 September 2024

Audit Otoritas Jasa Keuangan.
Financial Services Authority Audit.

 27 September 2024
27 September 2024

Audit ISO 27001:2022.
ISO 27001:2022 Audit.



 6 Desember 2024
6 December 2024

End Year Townhall: Together We Land, Together We Grow.
End Year Townhall: Together We Land, Together We Grow.

PT SINAR MAS VENTURA



Profil Perusahaan

PT Sinar Mas Ventura (Sinarmas Ventura) merupakan salah satu perusahaan modal ventura di Indonesia yang berdiri sejak tahun 2018 dan mulai beroperasi sejak tahun 2019. Sinarmas Ventura termasuk dalam bagian *Venture Capital Corporation (VCC)*. Adapun kegiatan usaha yang dilakukan Sinarmas Ventura lebih fokus pada penyertaan saham, penyertaan melalui pembelian obligasi konversi, dan sebagian pembiayaan.

Sinarmas Ventura mempunyai visi untuk menjadi perusahaan modal ventura yang terpercaya dan berkompeten, dengan misi untuk menyediakan solusi tepat melalui jasa usaha modal ventura. Saat ini, Sinarmas Ventura memiliki 9 karyawan (termasuk Dewan Komisaris dan Direksi) yang memiliki latar belakang di bidang perbankan/keuangan sehingga diharapkan dapat membantu perusahaan dalam mewujudkan visi dan misi.

Company Profile

PT Sinar Mas Ventura (Sinarmas Ventura) is one of the venture capital companies in Indonesia, established since 2018 and started its operation since 2019. Sinarmas Ventura is categorized as *Venture Capital Corporation (VCC)*. The business activities performed by Sinarmas Ventura are primarily focused on participation of shares, participation through purchase of convertible bonds, and partial financing.

Sinarmas Ventura has a vision to become reliable and competent venture capital company, and a mission to provide appropriate solution through venture capital business services. Currently, Sinarmas Ventura has 9 employees (including the Board of Commissioners and Board of Directors) with background in banking/finance sector so it is expected that they can help the Company in realizing its vision and mission.

**Kantor Pusat
Head Office**

Roxy Square Lt. 1 / 1st Fl.

Blok B 08 No. 1
Jl. Kyai Tapa No. 1
Tomang, Grogol Petamburan
Jakarta Barat / West Jakarta 11440

☎ (021) 5695 4451 | 📠 (021) 5695 452

@cs@sinarmasventura.com | 🌐 www.sinarmasventura.com

Produk

Products

**Penyertaan Saham
Participation of Shares**

Kegiatan usaha modal ventura melalui pembelian saham dari pasangan usaha.

Business activity of venture capital through purchase of shares from its business partners.

**Penyertaan melalui Pembelian Obligasi Konversi
Participation through Purchasing of Convertible Bonds**

Kegiatan usaha modal ventura melalui pembelian obligasi konversi yang diterbitkan oleh pasangan usaha.

Business activity of venture capital through purchasing of convertible bonds issued by its business partners.

**Pembiayaan
Financing**

Pembiayaan yang diberikan kepada debitur yang memiliki usaha produktif dalam bentuk modal usaha.

Financing provided to debtors with productive businesses in the form of working capital.

Pengurus

Dewan Komisaris

Komisaris : Agus Leman Gunawan

Direksi

Direktur Utama : Fatman Yunus

Direktur : Ontario Soenarno

Management

Board of Commissioners

Commissioner : Agus Leman Gunawan

Board of Directors

President Director : Fatman Yunus

Director : Ontario Soenarno

Kinerja Keuangan

Financial Performance

(dalam jutaan Rupiah, kecuali dinyatakan lain / in million Rupiah, unless stated otherwise)

Uraian	2024	2023	2022	Description
Posisi Keuangan		Financial Positions		
Aset	51,117	41,150	45,483	Assets
Liabilitas	128	305	521	Liabilities
Ekuitas	50,990	40,845	44,962	Equity
Laba (Rugi) dan Penghasilan Komprehensif Lain		Profit (Loss) and Other Comprehensive Income		
Total Pendapatan	2,303	2,486	2,692	Total Income
Beban	16,015	6,566	4,193	Expense
Laba (Rugi) Sebelum Pajak	(12,807)	(4,080)	(1,501)	Profit Loss Before Tax
Laba (Rugi) Tahun Berjalan	(10,136)	(4,649)	(1,074)	Profit Loss for the Year
Total Penghasilan Komprehensif Lain	281	532	2,273	Total Other Comprehensive Income
Laba Komprehensif Tahun Berjalan	(9,855)	(4,117)	1,198	Comprehensive Income for the Year



PT BANK NANO SYARIAH



Profil Perusahaan

PT Bank Nano Syariah (Nanobank Syariah) merupakan Bank Umum Syariah yang didirikan dari hasil pemisahan (*spin off*) Unit Usaha Syariah PT Bank Sinarmas Tbk dan resmi beroperasi pada tanggal 1 Januari 2024. Nanobank Syariah berkomitmen untuk membangun fondasi berdasarkan prinsip perbankan syariah yang berfokus pada solusi keuangan syariah yang inovatif dan modern guna memberdayakan nasabah individu dan komunitas, membantu mereka mencapai impian finansial, sembari berbagi kebaikan menjadi langkah awal Nanobank Syariah melayani masyarakat.

Didasari dengan perubahan signifikan, di mana proses transaksi perbankan berubah dari konvensional menjadi digital, dan transaksi sudah banyak dilakukan melalui *mobile banking*, Nanobank Syariah menjadi inisiator dalam menghadirkan konsep kantor cabang dalam bentuk baru, yaitu *Community Hub*. Tak hanya menjadi tempat melakukan aktivitas perbankan saja, namun juga menjadi tempat bagi komunitas untuk berkumpul, memperluas jejaring,

Company Profile

PT Bank Nano Syariah (Nanobank Syariah) is a Sharia Commercial Bank which was established as a result of spin-off from Sharia Business Unit of PT Bank Sinarmas Tbk and officially started its operation on 1 January 2024. Nanobank Syariah is committed to build their foundation on sharia banking principles that focus on innovative and modern sharia financial solutions to empower both the individual customers and communities, to assist them in achieving their financial dreams, while sharing kindness will be the first step for Nanobank Syariah to serve the communities.

Based on significant changes, where banking transaction process has morphed from conventional to digital, and many transactions have been done via *mobile banking*, Nanobank Syariah becomes the initiator in presenting a new form of branch office concept, namely *Community Hub*. This is not just a place to do banking activities, but also serves as a place for communities to gather, expand networks, training which surely aims to achieve financial success and

Kantor Pusat
Head Office

Sinar Mas Land Plaza

Jl. Teuku Cik Ditiro No. 29
Menteng, Jakarta Pusat / Central Jakarta 10310

☎ (021) 392 3329 | 👤 150 0153 (Aira Care) | 📞 08826 1500 153

@ corporate.secretary@nanobanksyariah.id | @ airacare@nanobanksyariah.id | 🌐 www.nanobanksyariah.id

Media Sosial
Social Media

📘 Nanobank Syariah | ✉ @nanobankid | 📷 @nanobanksyariah
📺 Nanobank Syariah | 📺 @nanobank_syariah

pelatihan yang tentunya bertujuan untuk meraih kesuksesan finansial dan memiliki kehidupan yang lebih baik. Dengan konsep *high tech high touch*, Nanobank Syariah menggabungkan kecanggihan teknologi dan personalisasi layanan, guna mengembalikan *digital banking* menjadi personal, dengan tujuan memberikan layanan terbaik sesuai preferensi masing-masing nasabah, baik individu, komunitas, maupun korporasi.

Saat ini, Nanobank Syariah memiliki 704 karyawan yang tersebar di 31 kantor cabang, 10 kantor cabang pembantu, dan 28 unit pelayanan kas.

to have better life. With high-tech, high-touch concept, Nanobank Syariah combines technological advancement and service personalization, to return digital banking to personal, aiming to provide the best service according to the preferences of each customer, whether individual, community or corporate.

Currently, Nanobank Syariah has 704 employees spread across 31 branch offices, 10 sub-branch offices, and 28 cash service units.

Produk

Products

Pendanaan Funding	Investasi Investment	Pembiayaan Financing
<ul style="list-style-type: none"> • Tabungan Aira Rencana iB • Tabungan Aira Bisnis iB • Tabungan Aira Diamond iB • Tabungan Aira Haji iB • Tabungan Aira Hebat iB • Rekening Tabungan Jemaah Haji (RTJH Aira iB) • Tabungan Simpanan Pelajar iB • Tabungan Aira Flexi iB • Tabungan Aira Payroll iB • TabunganKu iB • Tabungan Aira Pintar iB • Tabungan Aira Multifinance iB • Tabungan Aira Umrah iB • Tabungan Aira Agency iB • Tabungan Aira Klop iB • Tabungan Aira Valas iB • Giro Aira iB • Giro Aira Valas iB 	<ul style="list-style-type: none"> • Deposito Aira iB • Simas Investasi Link (SIL) • Simas Kid Insurance Syariah 	<ul style="list-style-type: none"> • Pembiayaan Modal Kerja iB (Mudharabah, Musyarakah, dan Murabahah) iB Working Capital Financing (Mudharabah, Musyarakah, dan Murabahah) • Pembiayaan Investasi iB (Murabahah dan Ijarah Muntahiya Bittamlik - IMBT) iB Investment Financing (Murabahah dan Ijarah Muntahiya Bittamlik - IMBT) • Pembiayaan KUR iB iB KUR Financing • Pembiayaan AIRA UMKM Mikro 500iB AIRA MSME Micro 500iB Financing • Pembiayaan AIRA UKM AIRA SME Financing

Treasury	Layanan Digital Digital Services	Lain-Lain Others
<ul style="list-style-type: none"> • Telegrapich Transfer • Bank Notes • Deposito On Call 	<ul style="list-style-type: none"> • Aira Mobile Banking • Aira e-Money • Aira e-Bizbanking • Billpayment • Aira Wakaf • Aira QRIS • Virtual Account • Direct Debit • Direct Kredit • Chatbot via WhatsApp 	<ul style="list-style-type: none"> • Safe Deposit Box • Payroll

Pengurus

Dewan Komisaris

Komisaris Utama	: The Tjun Hau
Komisaris Independen	: Nana Supriana
Komisaris Independen	: Horas Parsaulian Perdede

Direksi

Direktur Utama	: Halim
Direktur	: Hanafi Himawan
Direktur	: Soejanto Soetjijo
Direktur	: Uzan Tedjamulia
Direktur	: Suyono Wijaya

Dewan Pengawas Syariah

Ketua	: Ahmadi Sukarno
Anggota	: Mochammad Bukhori Muslim

Management

Board of Commissioners

President Commissioner	: The Tjun Hau
Independent Commissioner	: Nana Supriana
Independent Commissioner	: Horas Parsaulian Perdede

Board of Directors

President Director	: Halim
Director	: Hanafi Himawan
Director	: Soejanto Soetjijo
Director	: Uzan Tedjamulia
Director	: Suyono Wijaya

Sharia Supervisory Board

Chairman	: Ahmadi Sukarno
Member	: Mochammad Bukhori Muslim

Kinerja Keuangan

Financial Performance

(dalam jutaan Rupiah, kecuali dinyatakan lain / in million Rupiah, unless stated otherwise)

Uraian	2024	2023 ^{*)}	Description
Posisi Keuangan			Financial Positions
Aset	9,692,526	-	Assets
Liabilitas	8,385,721	-	Liabilities
Ekuitas	1,306,805	-	Equity
Laba Rugi dan Penghasilan Komprehensif Lain			Profit Loss and Other Comprehensive Income
Hak Bagi Hasil Milik Bank	415,137	-	Bank's Share in Profit
Pendapatan Usaha Lainnya	106,219	-	Other Operating Income
Beban Usaha	339,767	-	Operational Expenses
Laba Sebelum Pajak	179,161	-	Profit Before Tax
Laba Bersih	161,820	-	Net Profit
Total Laba Komprehensif Tahun Berjalan	163,910	-	Total Comprehensive Profit for the Year

^{*)} Kinerja keuangan Nanobank Syariah untuk tahun 2023 masih bergabung dengan Unit Usaha Syariah Bank Sinarmas Tbk / Financial Performance of Nanobank Syariah for 2023 is still under the Sharia Business Unit of Bank Sinarmas Tbk.

Peristiwa Penting

Significant Events



 **Januari 2024**
January 2024

Peresmian Bank Nano Syariah di Kantor Pusat Jakarta.

Launching of Bank Nano Syariah at Head Office, Jakarta.



 **Januari 2024**
January 2024

Penyerahan Donasi "Alirkan Kebajikan" kepada Badan Amil Zakat Nasional BAZNAS dan Badan Wakaf Indonesia di Kantor Pusat Bank Nano Syariah.

Handover of "Alirkan Kebajikan" donation initiative to National Amil Zakat Agency (BAZNAS) and Indonesian Waqf Board (BWI) at Head Office of Bank Nano Syariah.



 **April 2024**
April 2024

Bekerja sama dengan STIKES Dharma Husada dan ESQ Travel memberangkatkan lebih dari seratus jemaah karyawan STIKES Dharma Husada yang akan melaksanakan perjalanan ibadah umroh. Seremonial ini dilaksanakan di Hotel Anara Airport Tangerang.

Collaborated with STIKES Dharma Husada and ESQ Travel, took more than one hundred employees of STIKES Dharma Husada on an Umrah pilgrimage. The ceremonial event was held at Anara Airport Hotel, Tangerang.



Mei 2024
May 2024

Penyerahan Surat Keputusan Menteri Agama Republik Indonesia atas Penetapan PT Bank Nano Syariah sebagai Lembaga Keuangan Syariah Penerima Wakaf Uang (LKSPWU) di Kantor Pusat Bank Nano Syariah.

Handover of Minister of Religious Affairs of the Republic of Indonesia's Decree on the Appointment of PT Bank Nano Syariah as Sharia Financial Institution to Accept Waqf Funds (LKSPWU) at Head Office of Bank Nano Syariah.



Juli 2024
July 2024

Penandatanganan Memorandum of Understanding (MoU) antara Pimpinan Pusat (PP) Muhammadiyah dengan PT Bank Nano Syariah untuk pemanfaatan layanan jasa dan produk perbankan di Kantor Pusat PP Muhammadiyah, Jakarta.

Signing of Memorandum of Understanding (MoU) between Central Leadership (PP) Muhammadiyah and PT Bank Nano Syariah for the utilization of banking services and products at PP Muhammadiyah Head Office, Jakarta.



Juli 2024
July 2024

Penyerahan simbolis Wakaf Al Quran kepada PP Muhammadiyah di Kantor Pusat PP Muhammadiyah, Jakarta.

Symbolic handover of Al-Quran waqf to PP Muhammadiyah at PP Muhammadiyah Head Office, Jakarta.



Juli 2024
July 2024

Penyerahan Sertifikasi Sistem Manajemen Keamanan Informasi (ISO 27001:2022) dari Bureau Veritas kepada Nanobank Syariah. Penyerahan ini dilakukan di Kantor PT Bank Nano Syariah, Roxy.

Handover of Information Security Management System Certification (ISO 27001:2022) from Bureau Veritas to Nanobank Syariah at PT Bank Nano Syariah office, Roxy.



Juli 2024
July 2024

Penandatanganan MoU antara BPJS Kesehatan dan PT Bank Nano Syariah mengenai pemanfaatan layanan serta produk perbankan, sekaligus memperkuat sinergi dalam meningkatkan kualitas layanan Program Jaminan Kesehatan Nasional melalui kerja sama antara fasilitas kesehatan, mitra perbankan, dan BPJS Kesehatan. Penandatanganan tersebut dilaksanakan di Kantor Pusat PT Bank Nano Syariah, Jakarta.

MoU signing between BPJS Kesehatan and PT Bank Nano Syariah for the utilization of banking services and products, and strengthening synergy to improve the quality of National Health Insurance services through collaboration between healthcare facilities, banking partners, and BPJS Kesehatan. The signing was held at PT Bank Nano Syariah Head Office, Jakarta.



Juli 2024
July 2024

Penandatanganan MoU antara PT Bank Nano Syariah dengan Induk KSPPS Baitut Tamwil Muhammadiyah tentang pemanfaatan layanan jasa dan produk perbankan syariah. Penandatanganan tersebut dilaksanakan di Kantor Pusat PT Bank Nano Syariah, Jakarta.

MoU signing between PT Bank Nano Syariah and Induk KSPPS Baitut Tamwil Muhammadiyah on the utilization of Sharia banking services and products. The signing was held at PT Bank Nano Syariah Head Office, Jakarta.



Juli 2024
July 2024

Penyerahan hewan kurban kepada PP Muhammadiyah melalui Lembaga Amil Zakat Infaq dan Shadaqah Muhammadiyah (Lazismu) yang diterima oleh Sekretaris Badan Pengurus Lazis Muhammadiyah, Gunawan Hidayat. Penyerahan ini dilakukan di Kantor PP Muhammadiyah, Jakarta.

Handover of sacrificial animals to PP Muhammadiyah via Muhammadiyah Zakat, Infaq, and Sadaqah Agency (Lazismu), received by Gunawan Hidayat, Secretary of Lazis Muhammadiyah Board of Management. The handover occurred at the PP Muhammadiyah Head Office, Jakarta.



Juli 2024
July 2024

Penyerahan hewan kurban kepada Pengurus Besar Nahdlatul Ulama (PBNU) melalui Lembaga Amil Zakat dan Shadaqah Nahdlatul Ulama (Lazisnu) yang diterima oleh Ketua PBNU Choirul Sholeh Rasyid. Penyerahan dilakukan di Kantor Pusat PBNU, Jakarta.

Handover of sacrificial animals to Supreme Board of Nahdlatul Ulama (PBNU) via Nahdlatul Ulama Zakat and Sadaqah Agency (Lazisnu), received by Choirul Sholeh Rasyid, PBNU Chairman. The handover was held at the PBNU Head Office, Jakarta.



Juli 2024
July 2024

Penandatanganan Perjanjian Kerja sama antara Badan Pengelola Keuangan Haji (BPKH) dengan PT Bank Nano Syariah sebagai Bank Penerima Setoran Biaya Penyelenggaraan Ibadah Haji. Penandatanganan tersebut dilakukan di Jakarta.

Signing of a Cooperation Agreement between the Haji Financial Management Agency (BPKH) and PT Bank Nano Syariah as the Bank to Receive Hajj Service Fees. The signing was conducted in Jakarta.



Agustus 2024
August 2024

Penandatanganan nota kesepahaman antara PT Nano Bank Syariah dengan Asosiasi Penyelenggara Pemagangan Luar Negeri Jawa Barat. Penandatanganan tersebut dilakukan di Bandung.

Signing of Memorandum of Understanding between PT Nano Bank Syariah and the Association of Overseas Internship Organizers West Java. The signing took place in Bandung.



Agustus 2024
August 2024

Kunjungan silaturahmi Nano Bank Syariah kepada Ketua Umum PP Muhammadiyah, Haedar Nashir, di Kantor Pusat PP Muhammadiyah, Yogyakarta.

Nano Bank Syariah had a courtesy visit to General Chairman of PP Muhammadiyah, Haedar Nashir, at PP Muhammadiyah Head Office in Yogyakarta.



Oktober 2024
October 2024

Penyerahan zakat karyawan PT Bank Nano Syariah melalui BAZNAS Republik Indonesia serta penandatanganan kerja sama antara BAZNAS Republik Indonesia dan PT Bank Nano Syariah mengenai pengumpulan zakat, infaq, dan sedekah karyawan. Kegiatan ini berlangsung di Kantor Pusat PT Bank Nano Syariah, Jakarta.

Handover of zakat contributions from PT Bank Nano Syariah employees via BAZNAS Indonesia and signing of cooperation agreement between BAZNAS Indonesia and PT Bank Nano Syariah on the collection of zakat, infaq, and sadaqah from employees. This event was held at PT Bank Nano Syariah Head Office, Jakarta.



November 2024
November 2024

Penandatanganan Komitmen Bersama Pengembangan Digitalisasi Sistem Perhajian antara BPKH dengan Nano Bank Syariah dan bank lainnya. Penandatanganan ini dilakukan di Padang, Sumatera Barat.

Signing of Joint Commitment to Develop Hajj System Digitalization between BPKH, Nano Bank Syariah, and other banks. The signing was conducted in Padang, West Sumatra.



Desember 2024
December 2024

Sharia Banker Development Program diselenggarakan oleh Institut Pertanian Bogor (IPB) bekerja sama dengan PT Bank Nano Syariah. Program ini merupakan inisiatif pengembangan karir khusus yang dirancang oleh PT Bank Nano Syariah untuk mencetak calon pemimpin masa depan di industri perbankan syariah. Seremonial program ini dilaksanakan di Auditorium Fakultas Ekonomi dan Manajemen (FEM) IPB, Bogor.

The Sharia Banker Development Program, held by Bogor Agricultural University (IPB) in collaboration with PT Bank Nano Syariah. This event was a career development initiative specifically designed by PT Bank Nano Syariah to generate future leaders in Sharia banking industry. The program ceremony was held at Faculty of Economics and Management (FEM) Auditorium, IPB, Bogor.

Penghargaan dan Sertifikasi

Awards and Certifications



Marketeers OMNI Award 2024
Community Engagement through Online & Offline

Penyelenggara : Marketeers
Tanggal Perolehan : 13 Maret 2024
Organizer : Marketeers
Receipt Date : 13 March 2024



Indonesia Sharia and Halal Top Brand Awards 2024
Indonesia Best Sharia Bank 2024 with Business Transformation through Innovative and Modern Financial Solution

Penyelenggara : Warta Ekonomi
Tanggal Perolehan : 2 Juli 2024
Organizer : Warta Ekonomi
Receipt Date : 2 July 2024



**Marketeers Editor's Choice Award 2024
The Most Innovative Charity Platform of The Year 2024**

Penyelenggara : Marketeers
Tanggal Perolehan : 12 September 2024
Organizer : Marketeers
Receipt Date : 12 September 2024



BPKH Banking Award 2024

Penyelenggara : Badan Pengelola Keuangan Haji (BPKH)
Tanggal Perolehan : 13 Desember 2024
Organizer : Badan Pengelola Keuangan Haji (BPKH)
Receipt Date : 13 December 2024

Kategori:

- BPS BPIH Pendaftar Haji Terbaik 2024, Kategori Bank Nasional - BUS: Terbaik 3;
- BPS BPIH Pendaftar Haji Muda Terbaik 2024, Kategori Bank Nasional - BUS: Terbaik 3;
- BPS BPIH Kontribusi Pertumbuhan Pendaftar Haji Terbaik 2024. Kategori Bank Nasional - BUS: Terbaik 3; serta
- Rewarding Umrah Pencapaian Terbaik Semester 2 (Juli-November 2024), Kategori BPS BPIH Bank Syariah Nasional: Terbaik 3.

Category:

- Best BPS BPIH for Hajj Registrant 2024, National Bank Category - BUS: Best 3;
- Best BPS BPIH for Young Hajj Registrant 2024, National Bank Category - BUS: Best 3;
- Best BPS BPIH for Hajj Registrant Growth Contribution 2024, National Bank Category - BUS: Best 3; and
- Best Achievement for Umrah Rewarding 2nd Semester 2 (July-November 2024), National Sharia Bank Category - BPS BPIH: Best 3.

PT WAPINDO JASAARTHA



Profil Perusahaan

PT Wapindo Jasaartha didirikan pada tanggal 23 Juni 2000 berdasarkan Akta Pendirian yang dibuat di hadapan Notaris Yulia, SH, dengan ruang lingkup usaha di bidang jasa, kecuali jasa hukum dan jasa perpajakan. Selanjutnya, melalui Rapat Umum Pemegang Saham Luar Biasa yang dituangkan dalam akta pernyataan keputusan rapat yang dibuat di hadapan Notaris Syofilawati, SH, pada tanggal 19 Oktober 2020, Perusahaan menetapkan perubahan kegiatan usaha menjadi bergerak di bidang perdagangan, industri, dan jasa.

Saat ini, PT Wapindo Jasaartha mengelola Klinik Simas Sehat, dan terus memperluas kontribusinya dalam bidang kesehatan melalui kolaborasi dengan Fakultas Kedokteran Universitas Hasanuddin, serta kerja sama strategis dengan berbagai pihak, seperti Perhimpunan Ahli Bedah Onkologi Indonesia (PERABOI) dan Research Genetic Cancer Centre (RGCC) dalam mendukung pengembangan penelitian medis. Hingga Desember 2024, perusahaan mengoperasikan 2 cabang klinik, yaitu Klinik Utama Simas Sehat dan Klinik

Company Profile

PT Wapindo Jasaartha was established on 23 June 2000, based on the Deed of Establishment made before Notary Yulia, S.H., with a business scope in the services sector, other than legal and tax services. Subsequently, through Extraordinary General Meeting of Shareholders as stated in the deed of the meeting's resolution made before Notary Syofilawati, S.H., on 19 October 2020, the company decided to change its business activities to engage in the trade, industry, and services.

Currently, PT Wapindo Jasaartha operates the Simas Sehat Clinic and continuously expanding its contributions in healthcare sector through collaborations with the Faculty of Medicine of Universitas Hasanuddin, as well as strategic partnerships with various parties, such as the Indonesian Society of Oncology Surgeons (PERABOI) and the Research Genetic Cancer Centre (RGCC), to support development of medical research. As of December 2024, the company operates two clinic branches: Simas Sehat

Kantor Pusat
Head Office

PT Wapindo Jasaartha

Plaza Simas Lantai 6 / 6th Floor, Jl. Fachrudin No. 20
Tanah Abang, Jakarta 10250

(021) 2918 9933 | 0881 0241 86881
KlinikSimasSehat.id

Media Sosial
Social Media

 Kliniksimassehat

Pratama Simas Sehat, yang didukung oleh 10 tenaga profesional yang berdedikasi dalam menyediakan pelayanan kesehatan yang berkualitas.

Main Clinic and Simas Sehat Primary Clinic, supported by 10 dedicated professionals in providing high-quality healthcare services.

Produk

Product

Produk Product

PT Wapindo Jasaartha menyediakan layanan dan kepuasan pasien melalui Klinik Pratama Simas Sehat dan Klinik Utama Simas Sehat yang dilengkapi dengan dokter yang berpengalaman dan profesional serta menyediakan perawat yang mahir dalam melakukan tindakan maupun perawatan terhadap pasien. Layanan yang disediakan oleh PT Wapindo Jasaartha terdiri dari:

Klinik Utama Simas Sehat

1. Pemeriksaan Dokter Spesialis
2. Pemeriksaan Dokter Umum
3. Vaksinasi
4. Medical Check-Up
5. Wellness Program

PT Wapindo Jasaartha provides and cater to patients' satisfaction through Simas Sehat Primary Clinic and Simas Sehat Main Clinic, which are equipped with experienced and professional physicians, as well as providing skillful nurses to perform both procedures and treatment for patients. PT Wapindo Jasaartha provides the following services:

Simas Sehat Main Clinic

1. Specialists Examination
2. General Practitioners Examination
3. Vaccination
4. Medical Check-Up
5. Wellness Program

Produk Product	
6. Immunotherapy Nusantara by Terawan 7. Pemeriksaan Laboratorium 8. Pemeriksaan RGCC yang mengembangkan dan menyediakan tes genetika kanker (tumor ganas) yang personalized untuk dokter dan pasien, serta menguji sensitivitas dan resistensi sel kanker (tumor ganas) terhadap pengobatan kemoterapi dan berbagai bahan alami 9. Klinik Estetik 10. Telemedicine	6. Immunotherapy Nusantara by Terawan 7. Laboratories Examination 8. RGCC Examination that develops and provides personalized cancer genetic tests (malignant tumor) for physicians and patients, as well as testing the sensitivity and resistance of tumor cell (malignant tumor) to chemotherapy and various natural ingredients 9. Aesthetic Clinic 10. Telemedicine
Klinik Pratama Simas Sehat 1. Pelayanan Dokter Umum 2. Pelayanan Dokter Gigi 3. Vaksinasi	Simas Sehat Primary Clinic 1. General Practitioners Services 2. Dental Services 3. Vaccination
PT Simas Sehat Sejahtera Klinik Simas Sehat Sejahtera menyediakan layanan sebagai berikut. 1. Pemeriksaan Dokter Spesialis 2. Pemeriksaan Dokter Umum 3. Klinik Estetik 4. Fisiotherapy 5. Immunotherapy Nusantara by Terawan 6. Vaksinasi	PT Simas Sehat Sejahtera Simas Sehat Sejahtera Clinic provides the following services. 1. Specialists Examination 2. General Practitioners Examination 3. Aesthetic Clinic 4. Physiotherapy 5. Immunotherapy Nusantara by Terawan 6. Vaccination
PT Wapindo Jasa Farma Penjualan Obat-Obatan	PT Wapindo Jasa Farma Sales of Pharmaceuticals

Pengurus

Dewan Komisaris

Komisaris : Indra Widjaja

Direksi

Direktur Utama : Yuliana Tjendra

Direktur : Margaretha Rosa Gunawan

Management

Board of Commissioners

Commissioner : Indra Widjaja

Board of Directors

President Director : Yuliana Tjendra

Director : Margaretha Rosa Gunawan

Kinerja Keuangan

Financial Performance

(dalam jutaan Rupiah, kecuali dinyatakan lain / in million Rupiah, unless stated otherwise)

Uraian	2024	2023	Description
Posisi Keuangan		Financial Positions	
Aset	13,879	8,848	Assets
Liabilitas	7,845	3,026	Liabilities
Ekuitas	6,034	5,822	Equity
Laba Rugi dan Penghasilan Komprehensif Lain		Profit Loss and Other Comprehensive Income	
Pendapatan Usaha	21,555	7,257	Total Income
Beban Usaha	(9,500)	(3,573)	Expense
Laba Sebelum Pajak	298	(472)	Profit Before Tax
Laba Bersih Tahun Berjalan	235	(497)	Profit for the Year
Penghasilan Komprehensif Lain	-	-	Total Other Comprehensive Income
Total Penghasilan (Rugi) Komprehensif	235	(497)	Total Comprehensive Income (Loss)

Peristiwa Penting



26 Maret 2024
26 March 2024

PT Wapindo Jasa Artha berkolaborasi dengan Klinik Simas Sehat Sejahtera dan Prof. Dr. Terawan Agus Putranto untuk menghadirkan *Immunotherapy* Nusantara by Terawan. Layanan ini mendukung pengembangan industri kesehatan di Indonesia dengan terapi personal berbasis sel dendritik dari darah pasien sendiri, dirancang untuk mengoptimalkan sistem imun tubuh.

PT Wapindo Jasa Artha collaborated with Klinik Simas Sehat Sejahtera and Prof. Dr. Terawan Agus Putranto in introducing *Immunotherapy* Nusantara by Terawan. This service supports the development of Indonesia healthcare industry by providing a personalized dendritic cells-based therapy from patient's own blood, designed to optimize immune system.



3-5 Oktober 2024
3-5 October 2024

Klinik Simas Sehat berpartisipasi dalam International Indonesia Cancer Conference yang diselenggarakan oleh Kementerian Kesehatan di Nusa Dua, Bali. Dr. Ioannis Papatirou, Pendiri dan Direktur RGCC, menjadi pembicara dalam sesi "Potential of Liquid Biopsy in Screening, Early Detection, and Management of Breast Cancer."

Dalam acara ini, Klinik Simas Sehat bersama RGCC South East Asia menandatangani MoU dengan PERABOI dalam Focus Group Discussion bertema "Collaboration to Enhance Personalized or Precision Cancer Treatment," yang dihadiri para ahli bedah onkologi Indonesia.

Simas Sehat participated in Indonesia International Indonesia Cancer Conference organized by Ministry of Health in Nusa Dua, Bali. Dr. Ioannis Papatirou, Founder and Director of RGCC, was the speaker during the session titled "Potential of Liquid Biopsy in Screening, Early Detection, and Management of Breast Cancer."

During the event, Simas Sehat Clinic and RGCC South East Asia, signed a MoU with PERABOI in a Focus Group Discussion themed "Collaboration to Enhance Personalized or Precision Cancer Treatment," attended by Indonesian oncology surgeons.

Significant Events



29 dan 31 Juli 2024
29 and 31 July 2024

Klinik Utama Simas Sehat telah menjalani proses akreditasi intensif selama 2 hari, pada 29 dan 31 Juli 2024, oleh Lembaga Penyelenggara Akreditasi. Klinik Utama Simas Sehat mengumumkan perolehan akreditasi Kementerian Kesehatan dengan status Paripurna.

Klinik Utama Simas Sehat had 2 days of intensive accreditation process for 2 days, on July 29 and 31, 2024, by the Accreditation Agency. Simas Sehat Main Clinic has been accredited by the Ministry of Health with Paripurna or Excellent status.



10 Desember 2024
10 December 2024

PT Wapindo Jasa Artha Tandatangani MoU di Universitas Hasanuddin, Makassar. Kolaborasi ini diharapkan mendorong pengembangan ilmu kesehatan, penelitian, dan layanan kanker di Indonesia, termasuk melalui pemeriksaan kanker RGCC menggunakan Liquid Biopsy. Pemeriksaan ini telah memperoleh izin material *Transfer Agreement* dari Kementerian Kesehatan Republik Indonesia, memungkinkan pengiriman sampel ke laboratorium RGCC di Yunani.

Kota Makassar menjadi saksi perkembangan RGCC di Indonesia. Bertempat di Auditorium Fakultas Kedokteran Universitas Hasanuddin, Dr. Ioannis Papatirou kembali hadir sebagai pembicara tamu di hadapan sivitas akademika.

PT Wapindo Jasa Artha signed an MoU at Universitas Hasanuddin, Makassar. This collaboration is expected to drive the development of medical science, research, and cancer services in Indonesia, including via cancer screening using RGCC's Liquid Biopsy. This examination has obtained *Transfer Agreement* material license from Ministry of Health of Republic of Indonesia, allowing delivery of sample to RGCC laboratory in Greece.

Makassar witnessed the development of RGCC in Indonesia. Held at the Auditorium of Faculty of Medicine, Universitas Hasanuddin, Dr. Ioannis Papatirou attended as guest speaker in front of the academic community.



24 Desember 2024
24 December 2024

Penandatanganan MoU serta penganugerahan gelar *Adjunct Professor* kepada Dr. Ioannis menandai langkah strategis dalam memperkuat kolaborasi medis dan akademik di Indonesia. Sementara itu, di Kunming, China, PT Wapindo Jasaartha, yang diwakili dr. Margaretha Rosa Gunawan, menandatangani MoU kerja sama penelitian dan layanan dengan Mr. Zhang Dayong dari Cytocraft Cell Engineering Group Co, Ltd. Acara ini disaksikan oleh Indra Widjaja dan Dumasi MM Samosir. Cytocraft, dikenal sebagai LifeBank, adalah perusahaan yang bergerak di bidang teknologi dan layanan penyimpanan sel serta jaringan biologis.

MoU signing and awarding of *Adjunct Professor* title to Dr. Ioannis marked a strategic milestone in strengthening medical and academic collaborations in Indonesia. Meanwhile, in Kunming, China, PT Wapindo Jasaartha, represented by Dr. Margaretha Rosa Gunawan, signed a MoU for research and service collaboration with Mr. Zhang Dayong of Cytocraft Cell Engineering Group Co, Ltd. The event was witnessed by Indra Widjaja and Dumasi MM Samosir. Cytocraft, known as LifeBank, is a company engaged in cell and biological network storage technology and services.

Sertifikasi

Certifications



Sertifikat Akreditasi / Accreditation Certificate
Fasilitas Pelayanan Kesehatan telah memenuhi Standar Akreditasi dengan Kategori Paripurna
 The Healthcare Facility has met the Accreditation Standards of Excellent Category

Penerima : Klinik Utama Simas Sehat
 Penyelenggara : Kementerian Kesehatan Republik Indonesia
 Masa Berlaku : 31 Juli 2024-31 Juli 2029
 Receipt : Simas Sehat Main Clinic
 Organizer : Ministry of Health of Republic of Indonesia
 Periode : 31 July 2024-31 July 2029



Sertifikat Akreditasi / Accreditation Certificate
Fasilitas Pelayanan Kesehatan telah memenuhi Standar Akreditasi dengan Kategori Paripurna
 The Healthcare Facility has met the Accreditation Standards of Excellent Category

Penerima : Klinik Pratama Simas Sehat
 Penyelenggara : Kementerian Kesehatan Republik Indonesia
 Masa Berlaku : 31 Juli 2024-31 Juli 2029
 Receipt : Simas Sehat Primary Clinic
 Organizer : Ministry of Health of Republic of Indonesia
 Periode : 8 November 2023-8 November 2028



PT ASURANSI SIMAS INSURTECH



Profil Perusahaan

PT Asuransi Simas Insurtech berdiri pada tahun 2013 di bidang asuransi, namun mulai beroperasi pada tahun 2014. Asuransi Simas Insurtech dibentuk untuk memenuhi kebutuhan masyarakat modern dalam berasuransi, yang dapat diakses secara *online*, baik melalui situs web maupun aplikasi di *smartphone*. Seluruh kegiatan asuransi dapat dilakukan secara *online* dan *real-time* dari proses pembelian polis, penerbitan e-polis, hingga proses klaim.

Pada tahun 2024, aktivitas bisnis Perseroan didukung oleh 46 karyawan yang andal dan profesional. Selain itu, Perusahaan melakukan kegiatan usaha sesuai dengan rencana bisnis yang telah ditentukan dengan terus memperhatikan perkembangan ekonomi global dan domestik serta menyesuaikan aktivitas bisnis Perusahaan agar selalu relevan dengan perkembangan dinamika masyarakat.

Company Profile

PT Asuransi Simas Insurtech was established in 2013 to engage in the insurance sector, but started its operation in 2014. Simas Insurtech insurance was formed to address the insurance needs of modern society, which is accessible online, both via website or app on smartphone. All of the insurance activities can be conducted online and in real-time, from the process to purchase policy, e-policy issuance, to the claim process.



In 2024, the Company's business activities were supported by 46 reliable and professional employees. Also, the Company carried out its business activities in accordance with the established business plan, by constantly considering both global and domestic economic developments and adjusting the Company's business activities to remain relevant with the dynamics of the society.

Kantor Pusat
Head Office

Menara Tekno Lt. 5 / 5th Fl.

Jl. Fachruddin No. 19

Jakarta Pusat / Central Jakarta 10250

 (021) 5050 7777
 simasinsurtech

Bisnis Perusahaan juga tumbuh dengan cukup signifikan pada tahun 2024. Hal ini tercermin dari pendapatan premi senilai Rp2,2 triliun atau tumbuh 141,56% dibandingkan dengan tahun 2022.

Dalam upaya merespons perkembangan zaman dan kemajuan teknologi, Perusahaan juga telah memiliki produk-produk asuransi yang memberikan perlindungan terhadap kejahatan siber, baik terhadap perorangan ataupun badan hukum, yang berpotensi merugikan masyarakat.

The Company's business also grow significant growth in 2024. This is reflected in premium income of Rp2.2 trillion, a 141.56% growth compared to 2022.

In responding to developments and technological advancements, the Company also has insurance products that provide protection against cybercrime, both for individuals and legal entities, that have the potential to harm society.

Produk

Products

<p>Asuransi Mobil Car Insurance</p>	<p>Penggantian biaya transportasi dari Asuransi Mobil Simas Insurtech adalah penggantian yang diberikan apabila mobil tertanggung yang diasuransikan di Simas Insurtech (pembelian via online dengan memilih Paket Lengkap) melakukan klaim dan perlu diinapkan ke bengkel untuk diperbaikannya. Penggantian akan diberikan berupa voucher/saldo taxi online dengan besaran yang sudah ditentukan di dalam polis.</p> <p>Reimbursement of transportation cost from Simas Insurtech Car Insurance is a reimbursement provided should the insured's car insured at Simas Insurtech (via online purchase by selecting the Complete Package) makes a claim and needs to be taken to a workshop for repairs. Reimbursement will be provided in the form of an online taxi voucher/balance with specified amount set in the policy.</p>
<p>Asuransi Rumah Home Insurance</p>	<p>Homi Insurtech adalah salah satu produk asuransi unggulan dari Asuransi Simas Insurtech, yang dirancang dengan tujuan memberikan jaminan asuransi terlengkap guna melindungi rumah tinggal Anda.</p> <p>Homi Insurtech is one of the featured superior insurance products of Simas Insurtech Insurance, designed with an aim to provide the most complete insurance guarantee to protect your home.</p>
<p>Asuransi Flight Delay Flight Delay Insurance</p>	<p>Fly Protection adalah asuransi perjalanan yang menjamin keterlambatan perjalanan menggunakan pesawat terbang komersial dan berjadwal tetap, beserta dengan jaminan atas risiko meninggal dunia, cacat tetap total, dan biaya pengobatan rumah sakit akibat kecelakaan diri.</p> <p>Fly Protection is travel insurance guaranteeing travel delays using commercial and fixed schedule planes, plus a coverage for risks of death, total permanent disability and hospital treatment costs due to personal accidents.</p>
<p>Asuransi Travel Travel Insurance</p>	<p>Asuransi Simas Insurtech memiliki 2 produk asuransi Travi, yaitu: Simas Insurtech Insurance has 2 Travi insurance products:</p> <ul style="list-style-type: none"> • Simas Insurtech Travel Overseas; dan/ and • Simas Insurtech Travel Domestic.
<p>Asuransi Pet Pet Insurance</p>	<p>Produk asuransi hewan peliharaan khusus anjing dan kucing yang menjamin manfaat kematian akibat kecelakaan, kehilangan akibat pencurian, dan tanggung jawab hukum terhadap pihak ketiga.</p> <p>Specific pet insurance product for dogs and cats guaranteeing death benefit due to accidents, loss to theft, and legal liability to third parties.</p>
<p>Asuransi Kecelakaan Diri Personal Accident Insurance</p>	<p>Persona Simas Insurtech menanggung risiko kematian, cacat tetap keseluruhan dan cacat tetap sebagian, serta biaya perawatan akibat kecelakaan.</p> <p>Persona Simas Insurtech covers the risk of death, total permanent disability and partial permanent disability, as well as the treatment costs from an accident.</p>
<p>Asuransi Mudik Homeward-bound Insurance</p>	<p>Mudik Insurtech adalah asuransi kecelakaan diri yang menjamin perjalanan mudik dengan menggunakan angkutan umum resmi (pesawat, kapal laut, kereta api, dan bis) serta kendaraan pribadi seperti minibus, sedan, dan sejenisnya.</p> <p>Mudik Insurtech is personal accident insurance guaranteeing homeward-bound travel on official public transportation (planes, ships, trains, and buses) as well as private vehicles such as minibus, sedan and the like.</p>

Mikro Micro	Mikro Micro	Perjalanan Travel
<ul style="list-style-type: none"> • Asuransi Mikro Warisan MyInheritance Micro Insurance • Asuransi Mikro Rumahku MyHouse Micro Insurance • Asuransi Mikro Stop Usaha Erupsi Stop of Business-Eruption Micro Insurance • Asuransi Mikro Stop Usaha Gempa Bumi Stop of Business-Tsunami Earthquake Micro Insurance 	<ul style="list-style-type: none"> • Asuransi Mikro Asuransiku MyInheritance Micro Insurance • Asuransi Anti Bangkrut (SIABANG) - Erupsi Anti-Bankruptcy Insurance (SIABANG)-Eruption • Asuransi Anti Bangkrut (SIABANG)-Gempa Tsunami Anti-Bankruptcy Insurance (SIABANG)-Earthquake Tsunami 	<ul style="list-style-type: none"> • Asuransi Perjalanan Simasnet Simasnet Travel Insurance • Lion Air Travel Insurance

Kecelakaan Diri Personal Accident		Kendaraan Bermotor Motor Vehicle
<ul style="list-style-type: none"> Asuransi Kecelakaan Diri Personal Accident Insurance Asuransi Keterlambatan Penerbangan Flight Delay Protection Asuransi Kecelakaan Diri Columbia Columbia Personal Accident Insurance Asuransi Simasnet Mudik Simasnet Homeward-bound Insurance Asuransi Kecelakaan Diri Teleproteksi Teleprotection Personal Accident Insurance Super Shield Asuransi Kecelakaan dan Kesehatan atau Daily Cash (Personal Accident Daily Cash) Personal Accident Daily Cash 	<ul style="list-style-type: none"> Asuransi Kecelakaan Diri Olahraga Personal Accident Sports Asuransi Tiket Ticket Protection Asuransi Menyelam Dive Insurance Simas Insurtech Accident Protection (SIAP)/Homi Insurtech Personal Accident + Covid (Perluasan Jaminan) Personal Accident + Covid (Warranty Extension) 	<ul style="list-style-type: none"> Asuransi Simas Net Mobil Simas Net Car Insurance Asuransi Simasnet Mobil TPL/Simasnet Mobil TJH TPL Car Simasnet Insurance/TJH Car Simasnet Mobil Insurtech Car Insurtech
Aneka Various		Harta Benda Property
<ul style="list-style-type: none"> Asuransi Pet Simasnet Pet Insurance Simasnet Asuransi Pet Simasnet (Pet Insurance Simasnet) (MODIF) Asuransi Moveable All Risk Moveable All Risk Insurance Asuransi Sepeda/Asuransi Sepeda Simasnet Bike Insurance/Simasnet Bike Insurance Simas Insurtech Personal Cyber Insurance Simas Insurtech Heavy Equipment 	<ul style="list-style-type: none"> Asuransi Pernikahan Wedding Insurance Asuransi Perpanjangan Garansi Extended Warranty Insurance Asuransi Hewan Pet Insurance Travi Insurtech + Covid (Perluasan Jaminan) Travi Insurtech + Covid (Warranty Extension) 	<ul style="list-style-type: none"> Asuransi Kebakaran (Flexas) dan Jaminan Perluasan (Allied Perils) Fire and Allied Perils Insurance Asuransi Gempa Bumi Earthquake Insurance Property All Risk & Business Interruption Asuransi Kebakaran (Home Protection) Home Protection Hole in One
Pengangkutan Transportation		Kesehatan Health
<ul style="list-style-type: none"> Asuransi Tanggung Jawab atau Pengiriman Barang Lion Parcel Cargo Liability or Shipment Insurance Lion Parcel Marine Cargo Insurance Asuransi Tanggung Jawab Pengiriman Barang Cargo Liability Insurance 	<p>Simasnet Sehat Gold</p>	
Tanggung Gugat Liability	Rekayasa Engineering	Kredit Credit
<ul style="list-style-type: none"> Return Insurance Comprehensive General Liability Director's and Officer's Liability Simas Insurtech Cyber Enterprise Insurance 	<ul style="list-style-type: none"> Contractor's All Risk Machinery Breakdown Asuransi Semua Risiko Pemasangan Erection All Risk Insurance Asuransi Kompensasi Tenaga Kerja Workmen's Compensation Insurance 	<ul style="list-style-type: none"> Asuransi Kredit Credit Insurance Asuransi Kredit (Naik Limit) Credit Insurance (Limit Top Up)



Pengurus

Dewan Komisaris

Komisaris Utama : Erick Alfonsius Wayong
 Komisaris Independen : Iman Tjahya Abdulah
 Komisaris Independen : J. Chandra Setiawan Puspito

Direksi

Direktur Utama : Teguh Aria Djana
 Direktur : Yosept Dirgo
 Direktur : I Made Yoga Mahardhika
 Direktur : Dharmanto Rahardjo

Management

Board of Commissioners

President Commissioner : Erick Alfonsius Wayong
 Independent Commissioner : Iman Tjahya Abdulah
 Independent Commissioner : J. Chandra Setiawan Puspito

Board of Directors

President Director : Teguh Aria Djana
 Director : Yosept Dirgo
 Director : I Made Yoga Mahardhika
 Director : Dharmanto Rahardjo

Kinerja Keuangan

Financial Performance

(dalam jutaan Rupiah, kecuali dinyatakan lain / in million Rupiah, unless stated otherwise)

Uraian	2024	2023	2022	Description
Posisi Keuangan				Financial Positions
Aset	1,733,065	1,176,944	920,252	Assets
Liabilitas	973,123	545,751	409,815	Liabilities
Ekuitas	759,942	631,193	510,437	Equity

(dalam jutaan Rupiah, kecuali dinyatakan lain / in million Rupiah, unless stated otherwise)

Uraian	2024	2023	2022	Description
Laba Rugi dan Penghasilan Komprehensif Lain				Profit Loss and Other Comprehensive Income
Pendapatan Usaha	184,812	309,775	216,408	Total Income
Beban Usaha	75,568	103,098	74,122	Expense
Laba Sebelum Pajak	121,399	207,051	144,998	Profit Before Tax
Laba Tahun Berjalan	134,018	219,728	144,778	Profit for the Year
Penghasilan (Rugi) Komprehensif Lain Setelah Pajak	(5,269)	1,027	2,305	Other Comprehensive Income (Loss) - Net of Tax
Total Penghasilan (Rugi) Komprehensif	128,749	220,755	147,083	Total Comprehensive Income (Loss)

Penghargaan

- Insurance Market Leader Awards 2024**
General Insurance Market Leader Awards 2024
Penyelenggara : Media Asuransi
- Investortrust Best Insurance 2024**
Kategori Asuransi Umum (Aset Rp1 Triliun-Rp 2 Triliun)

Penyelenggara : Investortrust
- Digital Financial Excellence Awards 2024**
Insurtech Full Stack
Penyelenggara : Media Asuransi
- 2024 Insurance Awards**
Kategori Ekuitas Rp500 Miliar s/d Rp1 Triliun
Penyelenggara : Media Asuransi

Awards

- Insurance Market Leader Awards 2024**
General Insurance Market Leader Awards 2024
Organizer : Media Asuransi
- Investortrust Best Insurance 2024**
General Insurance Category (Assets Rp 1 Trillion-Rp 2 Trillion)

Organizer : Investortrust
- Digital Financial Excellence Awards 2024**
Insurtech Full Stack
Organizer : Media Asuransi
- 2024 Insurance Awards**
Equity Category Rp500 Billion to Rp 1 Trillion
Organizer : Media Asuransi

PT REASURANSI NUSANTARA MAKMUR



Profil Perusahaan

PT Reasuransi Nusantara Makmur atau Nusantara Re merupakan perusahaan asuransi yang berdiri sejak tahun 2017. Perusahaan yang tergabung dalam Grup Sinarmas Multiartha ini memiliki 66 karyawan yang ahli di bidangnya.

Pada tahun 2024, Perusahaan fokus menjadi *treaty leader* di bisnis *non-life* serta mengembangkan bisnis *life* yang memiliki potensi besar. Selain itu, pengembangan bisnis syariah turut dilakukan dalam rangka melaksanakan *spin off* unit syariah di tahun 2026.

Produk

- Treaty
- Facultative

Company Profile

PT Reinsurance Nusantara Makmur or Nusantara Re is an insurance company established in 2017. A part of Sinarmas Multiartha Group, the Company has 66 employees who are experts in their fields.

In 2024, the Company is focus to be a *treaty leader* in *non-life* business while developing the great potential of *life* business. Other than that, the company also work on developing the *sharia* business to prepare for the *spin-off* of its *sharia* unit in 2026.

Products

- Treaty
- Facultative

Kantor Pusat
Head Office

Menara Tekno Lt. 7 / 7th Fl.

Jl. Fachruddin No. 19

Jakarta Pusat / Central Jakarta 10250

☎ (021) 392 5660 | 📠 (021) 393 5788

🌐 www.nusantarare.com

Pengurus

Dewan Komisaris

Komisaris Utama : I Ketut Pasek Swastika
Komisaris Independen : Mohammad Shaifie Zein
Komisaris Independen : Rizal Novandi

Direksi

Direktur Utama : Eka Priadi Wongso
Direktur Kepatuhan : Himawan Yustiono
Direktur : Nandina Cakradinata

Dewan Pengawas Syariah

Ketua : Luqyan Tamanni
Anggota : Muhammad Fahri Farid

Management

Board of Commissioners

President Commissioner : I Ketut Pasek Swastika
Commissioner Independent : Mohammad Shaifie Zein
Independent Commissioner : Rizal Novandi

Board of Directors

President Director : Eka Priadi Wongso
Director Compliance : Himawan Yustiono
Director : Nandina Cakradinata

Sharia Supervisory Board

Chairman : Luqyan Tamanni
Member : Muhammad Fahri Farid

Kinerja Keuangan

Financial Performance

(dalam jutaan Rupiah, kecuali dinyatakan lain / in million Rupiah, unless stated otherwise)

Uraian	2024	2023	2022	Description
Posisi Keuangan				Financial Positions
Aset	3,330,003	3,146,744	3,039,089	Assets
Liabilitas	2,403,428	2,453,417	2,452,567	Liabilities
Ekuitas	926,574	693,327	586,522	Equity
Laba Rugi dan Penghasilan Komprehensif Lain				Profit Loss and Other Comprehensive Income
Pendapatan Usaha	354,393	155,158	453,744	Total Income
Beban Usaha	(56,003)	51,995	414,888	Expense
Laba Sebelum Pajak	289,571	103,164	61,643	Profit Before Tax
Laba Bersih Tahun Berjalan	247,990	90,815	55,565	Profit for the Year
Penghasilan (Beban) Komprehensif Lain	(14,742)	7,330	(9,130)	Total Other Comprehensive Income (Expense)
Total Penghasilan (Rugi) Komprehensif	233,247	98,144	46,435	Total Comprehensive Income (Loss)

Penghargaan dan Sertifikasi

- Best Performing Reinsurance 2024**
Penyelenggara : The Finance
- Best Insurance**
Kategori Reasuransi
Penyelenggara : Investotrust
- Market Leader Award 2024**
Penyelenggara : Media Asuransi
- Best Reinsurance**
Penyelenggara : Media Asuransi
- Best Sharia Reinsurance**
Penyelenggara : Media Asuransi

Awards and Certifications

- Best Performing Reinsurance 2024**
Organizer : The Finance
- Best Insurance**
Reinsurance Category
Organizer : Investotrust
- Market Leader Award 2024**
Organizer : Media Asuransi
- Best Reinsurance**
Organizer : Media Asuransi
- Best Sharia Reinsurance**
Organizer : Media Asuransi

ALAMAT PERUSAHAAN, ENTITAS ANAK, DAN ENTITAS ASOSIASI

Address of the Company, Subsidiaries, and Associates

PT Sinar Mas Multiartha Tbk		
Menara Tekno Lt. 7 Jl. Fachruddin No. 19 Jakarta Pusat 10250		
☎ (021) 392 5660	☎ (021) 392 5788	✉ multiartha@smma.co.id
🌐 www.smma.co.id		
PT Bank Sinarmas Tbk	PT Simas Money Changer	PT MSIG Life Insurance Indonesia Tbk ^{*)}
Sinar Mas Land Plaza Tower I Lt. 1-2 Jl. MH Thamrin No. 51 Jakarta 10350 ☎ (021) 3199 0101 ☎ (021) 3199 0401 🌐 www.banksinarmas.com	Menara Tekno Lt. 7 Jl. Fachruddin No. 19 Jakarta Pusat 10250 ☎ (021) 392 5660 ☎ (021) 393 5788	Wisika Eka Jiwa Lt. 9 Jl. Mangga Dua Raya Jakarta 10730 ☎ (021) 625 7808 ☎ 021) 625 7837-38 ✉ cs@sinarmasmsiglfe.co.id 🌐 www.sinarmasmsiglfe.co.id
PT Asuransi Simas Jiwa	PT Asuransi Sinar Mas	PT Asuransi Simas Insurtech
Gedung Simas Jiwa Jl. Lombok No. 73 Jakarta Pusat 10350 ☎ (021) 2139 0188 ☎ (021) 2139 3319 ✉ cs@simasjiwa.co.id 🌐 www.simasjiwa.co.id	Plaza Simas Jl. Fachruddin No. 18-20 Jakarta Pusat 10250 ☎ (021) 390 2141 - 46 ☎ (021) 390 2159 - 60 ✉ info@sinarmas.co.id 🌐 www.sinarmas.co.id	Menara Tekno Lt. 5 Jl. Fachruddin No. 19 Jakarta Pusat 10250 ☎ (021) 392 5050 7777
PT Asuransi Sumit Oto	PT KB Insurance Indonesia	PT Sinar Mas Multifinance
Plaza Simas Jl. Fachrudin No. 18 Jakarta Pusat 10250 ☎ (021) 2918 9898 ☎ (021) 386 4724	Sahid Sudirman Center, Lt. 53 Unit A, E, & F Jl. Jenderal Sudirman Kav. 86 Jakarta Pusat 10220 ☎ (021) 5010 1010 ☎ (021) 3190 5910 ✉ help@kbinsure.co.id 🌐 www.kbinsure.co.id	Jl. Lombok No. 71 Jakarta 10350 ☎ (021) 3190 2888 ☎ (021) 3190 3589 ✉ cs@simasfnance.co.id 🌐 www.simasfnance.co.id
PT AB Sinar Mas Multifinance	PT Sinarmas Hana Finance	PT Oto Multiartha
Menara Tekno Lt. 7 Jl. Fachruddin No. 19 Jakarta Pusat 10250 ☎ (021) 392 5660 ☎ (021) 393 5788	Roxy Square Jl. Kyai Tapa No. 1 Jakarta Barat 11440 ☎ (021) 5695 4670 ☎ (021) 5695 4678 ✉ customercare@shf.co.id 🌐 www.shf.co.id	Gedung Summitmas II Lt. 7 Jl. Jenderal Sudirman Kav. 61-62 Jakarta 12910 ☎ (021) 522 6410 ☎ (021) 522 6424 🌐 www.oto.co.id
PT Summit Oto Finance	PT Sinarmas Sekuritas	PT Sinarmas Asset Management
Gedung Summitmas II Lt. 8 Jl. Jenderal Sudirman Kav. 61-62 Jakarta 12910 ☎ (021) 252 2788 (021) 522 6601 - 06 ☎ (021) 252 6288 ✉ info@oto.co.id 🌐 www.otofinance.co.id	Sinas Mas Land Plaza Tower III Lt. 5-6 Jl. MH Thamrin No. 51 Jakarta 10350 ☎ (021) 392 5550 ☎ (021) 392 5540 (021) 392 7177 ✉ cs@sinarmassekuritas.co.id 🌐 www.sinarmassekuritas.co.id	Sinarmas Land Plaza Tower III Lt. 7 Jl. MH Thamrin No. 51 Jakarta 10350 ☎ (021) 5050 7000 ☎ (021) 392 5540 (021) 392 7177

^{*)} Dahulu PT Asuransi Jiwa Sinarmas MSIG Tbk. / Formerly PT Asuransi Jiwa Sinarmas MSIG Tbk.

<p>PT Sinarmas Futures</p> <p>Sinarmas Land Plaza Tower III Lt. 7 Jl. MH Thamrin No. 51 Jakarta 10350 ☎ (021) 392 5550 📠 (021) 3983 4640 @ cs.support@sinarmasfutures.co.id 🌐 www.sinarmasfutures.co.id</p>	<p>PT Sinartama Gunita</p> <p>Menara Tekno Lt. 7 Jl. Fachruddin No. 19 Jakarta Pusat 10250 ☎ (021) 392 5660 📠 (021) 393 5788 @ helpdesk1@sinartama.co.id 🌐 www.sinartamagunita.com</p>	<p>PT Pasar Dana Pinjaman (Danamas)</p> <p>Menara Tekno Lt. 7 Jl. Fachruddin No. 19 Jakarta Pusat 10250 ☎ (021) 392 5660 📠 (021) 392 5788 @ cs@danamas.co.id 🌐 www.danamas.co.id</p>
<p>PT Shinta Utama</p> <p>Menara Tekno Lt. 7 Jl. Fachruddin No. 19 Jakarta Pusat 10250 ☎ (021) 392 5660 📠 (021) 393 5788</p>	<p>PT Rizki Lancar Sentosa</p> <p>Roxy Square Jl. Kyai Tapa No. 1 Jakarta Barat ☎ (021) 569 3500 📠 (021) 569 3900</p>	<p>PT Jakarta Teknologi Utama</p> <p>Jl. Rawa Bali I Kav. A No. 19 Kawasan Industri Pulogadung Rawaterate Cakung, Jakarta Timur ☎ (021) 4682 6242 📠 (021) 4682 6247</p>
<p>PT Autopro Utama Perkasa</p> <p>Toko Suku Cadang Mobil Jl. Raya Waru No. 82 Waru 61256 ☎ (0231) 853 1616</p>	<p>PT Bank Nano Syariah</p> <p>Jl. Teuku Cik Ditiro No. 29 Menteng Jakarta Pusat 10310 ☎ (021) 392 3329</p>	<p>PT Sinar Mas Ventura</p> <p>Roxy Square Lt. 1 Blok B 08 No. 1 Jl. Kyai Tapa No. 1 Tomang, Grogol Petamburan Jakarta Barat 11440 ☎ (021) 5695 4451 📠 (021) 5695 452 @ cs@sinarmasventura.com 🌐 www.sinarmasventura.com</p>
<p>PT Dana Saham Bersama</p> <p>Roxy Sqyare Lt. 1 Blok A No. 1 Jl. Kyai Tapa No. 1 Tomang, Grogol Petamburan Jakarta Barat 11440 ☎ (021) 5695 4551 - 52 📠 cs@danasaham.co.id 🌐 www.danasaham.co.id</p>	<p>PT Digital Solusindo Nusantara</p> <p>Menara Tekno Lt. 7 Jl. Fachruddin No. 19 Jakarta Pusat 10250 ☎ (021) 392 5660 📠 (021) 393 5788</p>	<p>PT Pasar Gadai Digital</p> <p>Menara Tekno Lt. 7 Jl. Fachruddin No. 19 Jakarta Pusat 10250 ☎ (021) 392 5660 📠 (021) 392 5788</p>
<p>PT Data Opal Terpadu</p> <p>Menara Tekno Lt. 7 Jl. Fachruddin No. 19 Jakarta Pusat 10250 ☎ (021) 392 5660 📠 (021) 393 5788</p>	<p>PT Zimba Onix Mustika</p> <p>Menara Tekno Lt. 7 Jl. Fachruddin No. 19 Jakarta Pusat 10250 ☎ (021) 392 5660 📠 (021) 393 5788</p>	<p>PT Sistem Loka Triprima</p> <p>Menara Tekno Lt. 7 Jl. Fachruddin No. 19 Jakarta Pusat 10250 ☎ (021) 392 5660 📠 (021) 393 5788</p>
<p>Sinar Mas Life Insurance</p> <p>Rua 30 de Agosto Bidau Lecidere, Dili Timor Leste ☎ (0670) 331 0899</p>	<p>PT Arthamas Solusindo</p> <p>Menara Tekno Lt. 7 Jl. Fachruddin No. 19 Jakarta Pusat 10250 ☎ (021) 392 5660 📠 (021) 393 5788</p>	<p>PT Sinar Artha Trading</p> <p>Menara Tekno Lt. 7 Jl. Fachruddin No. 19 Jakarta Pusat 10250 ☎ (021) 392 5660 📠 (021) 393 5788</p>
<p>PT Artha Bina Usaha</p> <p>Menara Tekno Lt. 7 Jl. Fachruddin No. 19 Jakarta Pusat 10250 ☎ (021) 392 5660 📠 (021) 393 5788</p>	<p>PT Sinar Artha Konsulindo</p> <p>Menara Tekno Lt. 7 Jl. Fachruddin No. 19 Jakarta Pusat 10250 ☎ (021) 392 5660 📠 (021) 393 5788</p>	<p>PT Arthamas Informatika</p> <p>Menara Tekno Lt. 7 Jl. Fachruddin No. 19 Jakarta Pusat 10250 ☎ (021) 392 5660 📠 (021) 393 5788</p>
<p>PT Sinar Artha Inforindo</p> <p>Menara Tekno Lt. 7 Jl. Fachruddin No. 19 Jakarta Pusat 10250 ☎ (021) 392 5660 📠 (021) 393 5788</p>	<p>PT Sinar Artha Solusindo</p> <p>Menara Tekno Lt. 7 Jl. Fachruddin No. 19 Jakarta Pusat 10250 ☎ (021) 392 5660 📠 (021) 393 5788</p>	<p>PT Kreasi Retail Nusantara</p> <p>Menara Tekno Lt. 7 Jl. Fachruddin No. 19 Jakarta Pusat 10250 ☎ (021) 392 5660 📠 (021) 393 5788</p>
<p>PT Berkat Surya Mentari</p> <p>Jl. Raya Bekasi KM 20 RT/RW 003/003 Rawa Terate, Cakung Jakarta Timur 13920 ☎ (021) 5055 6789</p>	<p>PT Reasuransi Nusantara Makmur</p> <p>Menara Tekno Lt. 7 Jl. Fachruddin No. 19 Jakarta Pusat 10250 ☎ (021) 392 5660</p>	<p>PT Penjaminan Ulang Indonesia</p> <p>Plaza Simas Lt. 5 Jl. Fachrudin No. 18 Jakarta Pusat 10250</p>

KOMPOSISI PEMEGANG SAHAM [POJK.51-C3]

Shareholders Composition

Perseroan berkomitmen untuk menjaga prinsip transparansi dan kepatuhan terhadap peraturan perundang-undangan yang berlaku, khususnya terkait pengungkapan informasi kepemilikan saham. Komitmen ini diwujudkan melalui pelaporan rutin atas kepemilikan saham oleh anggota Dewan Komisaris, Direksi, serta pihak-pihak yang memiliki saham dengan hak suara sebesar 5% atau lebih.

Sepanjang tahun 2024, Perseroan secara konsisten telah menyampaikan laporan kepemilikan saham tersebut setiap bulan melalui sistem e-reporting kepada Otoritas Jasa Keuangan dan Bursa Efek Indonesia, sesuai ketentuan yang mengatur penyampaian laporan paling lambat 5 hari kerja sejak terjadi perubahan kepemilikan.

Berikut ini adalah informasi mengenai kepemilikan saham oleh Dewan Komisaris dan Direksi pada awal dan akhir tahun buku 2024.

The Company is committed to maintain the principles of transparency and compliance with applicable laws and regulations, particularly related to the disclosure of share ownership information. This commitment is realized through regular reporting of share ownership by members of the Board of Commissioners, Board of Directors, and any other parties who hold shares with voting rights of 5% or above.

Throughout 2024, the Company has consistently submitted the share ownership reports every month via e-reporting system to the Financial Services Authority and Indonesia Stock Exchange, in accordance with the regulations that require reports to be submitted no later than 5 business days following any changes in ownership.

Following is the information of share ownership of the Board of Commissioners and Board of Directors at the beginning and end of the 2024 financial year.

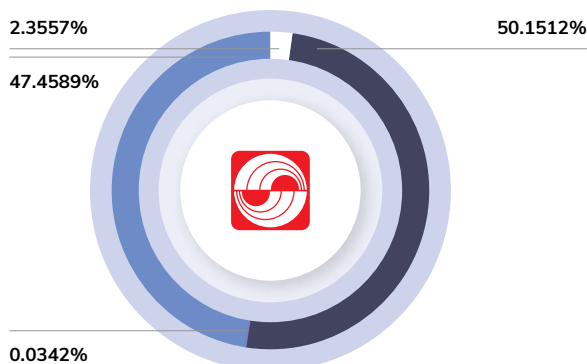
Uraian Description	Per 1 Januari 2024 Per 1 January 2024		Per 31 Desember 2024 Per 31 December 2024		Status Kepemilikan Status of Ownership
	Jumlah Saham (Lembar Saham) Total Number of Shares (Shares)	Persentase Kepemilikan Saham Ownership Percentage (%)	Jumlah Saham (Lembar Saham) Total Number of Shares (Shares)	Persentase Kepemilikan Saham Ownership Percentage (%)	
Kepemilikan >5% Above 5% Ownership					
Bank of Singapore Limited S/A PT Sinar Mas Cakrawala	600,000,000	9.4226	150,000,000	2.3557	Institusi Asing Foreign Institution
PT Sinar Mas Cakrawala	2,690,977,644	42.2600	3,193,462,323	50.1512	Institusi Lokal Local Institution
Kepemilikan Dewan Komisaris dan Direksi Board of Commissioners and Board of Directors Ownership					
Fuganto Widjaja	-	-	-	-	-
Robinson Simbolon	-	-	-	-	-
Ketut Sanjaya	-	-	-	-	-
Burhanuddin Abdullah	-	-	-	-	-
Agus Leman Gunawan	-	-	-	-	-
Felix	-	-	-	-	-
Ferita	-	-	-	-	-
Lili Wijata	-	-	-	-	-
Ir. Dumoly Freddy Pardede	-	-	-	-	-

Uraian Description	Per 1 Januari 2024 Per 1 January 2024		Per 31 Desember 2024 Per 31 December 2024		Status Kepemilikan Status of Ownership
	Jumlah Saham (Lembar Saham) Total Number of Shares (Shares)	Persentase Kepemilikan Share Ownership Percentage (%)	Jumlah Saham (Lembar Saham) Total Number of Shares (Shares)	Persentase Kepemilikan Share Ownership Percentage (%)	
Kepemilikan < 5% Ownership < 5%					
Indra Widjaja	2,180,600	0.0342	2,180,600	0.0342	Individu Lokal Local Individual
Masyarakat (masing-masing di bawah 5%) Public (each under 5%)	3,074,506,473	48.2831	3,022,021,794	47.4589	Individu dan Instansi Lokal dan Asing Local and Foreign Individual and Institution
Total	6,367,664,717	100.0000	6,367,664,717	100.0000	Total

GRAFIK SAHAM PER 31 DESEMBER 2024

Share Chart per 31 December 2024

- Bank of Singapore Limited S/A
PT Sinar Mas Cakrawala
- PT Sinar Mas Cakrawala
- Indra Widjaja
- Masyarakat (masing-masing di bawah 5%)
Public (each under 5%)



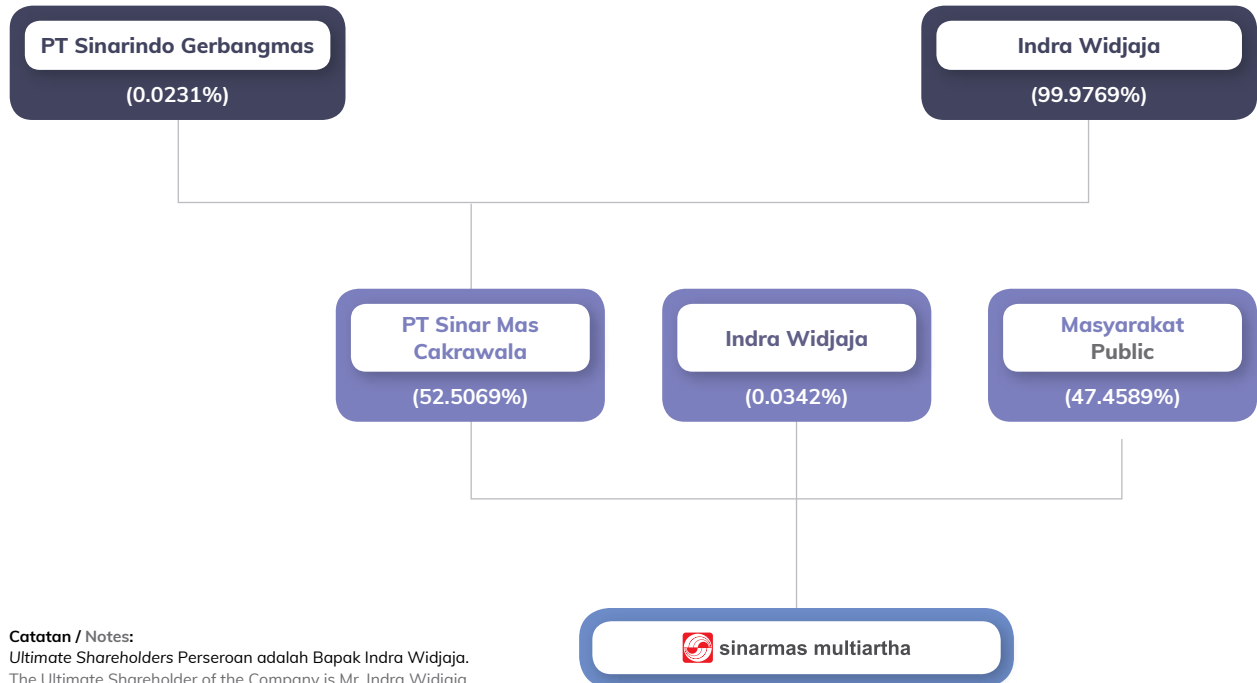
KOMPOSISI KEPEMILIKAN SAHAM BERDASARKAN STATUS KEPEMILIKAN

Shareholders Ownership Composition Based on Status of Ownership

Uraian Description	Per 1 Januari 2024 Per 1 January 2024		Per 31 Desember 2024 Per 31 December 2024	
	Jumlah Saham (Lembar Saham) Total Number of Shares (Shares)	Persentase Kepemilikan Share Ownership Percentage (%)	Jumlah Saham (Lembar Saham) Total Number of Shares (Shares)	Persentase Kepemilikan Share Ownership Percentage (%)
Kustodian Sentral Efek Indonesia Indonesia Central Securities Depository	6,050,770,610	95.0234	6,050,657,680	95.0216
Perusahaan Terbatas NPWP Limited Liability Company with Tax Registration Number	310,719,561	4.8797	310,832,491	4.8814
Institusi Asing Foreign Institution	6,024,186	0.0946	6,024,186	0.0946
Koperasi Cooperative	150,000	0.0024	150,000	0.0024
Individu Lokal Local Individual	360	0.0000	360	0.0000
Individu Asing Foreign Individual	-	-	-	-
Total	6,367,664,717	100.0000	6,367,664,717	100.0000

PEMEGANG SAHAM UTAMA DAN PENGENDALI

Main and Controlling Shareholders



Catatan / Notes:
 Ultimate Shareholders Perseroan adalah Bapak Indra Widjaja.
 The Ultimate Shareholder of the Company is Mr. Indra Widjaja.

Kebijakan Perlakuan Adil terhadap Pemegang Saham [ESG-G.08]

Perseroan memastikan seluruh Pemegang Saham, baik mayoritas maupun minoritas, memperoleh akses informasi yang setara guna mencegah terjadinya asimetri informasi, termasuk terkait informasi orang dalam. Pengelolaan keterbukaan informasi dilaksanakan oleh Sekretaris Perusahaan yang bertanggung jawab dalam menyampaikan informasi secara transparan, akurat, dan tepat waktu sesuai dengan ketentuan peraturan perundang-undangan yang berlaku.

Fair Treatment of Shareholders Policy [ESG-G.08]

The Company ensures that all Shareholders, both majority and minority, has equal access to information to prevent asymmetry of information, including those of insider information. The management of information disclosure is performed by the Corporate Secretary, who is in charge to deliver information in a transparent, accurate and timely manner, in accordance with the prevailing laws and regulations.

REALISASI PENGGUNAAN DANA HASIL PENAWARAN UMUM

Realization of Public Offering Proceeds Utilization

Perseroan memiliki kewajiban untuk mengungkapkan realisasi penggunaan dana hasil penerbitan Obligasi Berkelanjutan III Sinar Mas Multiartha Tahap I Tahun 2024. Adapun rincian realisasi penggunaan dana tersebut disampaikan sebagai berikut.

Jenis Penawaran Umum	Tanggal Efektif Effective Date	Nilai Realisasi Hasil Penawaran Umum Public Offering Proceeds Realization Value		
		Total Hasil Penawaran Umum Total Public Offering Proceeds (Rp)	Biaya Penawaran Umum Public Offering Expenses (Rp)	Hasil Bersih Net Proceeds (Rp)
Penawaran Umum Obligasi Berkelanjutan III Sinar Mas Multiartha Tahap I Tahun 2024	28 Maret 2024 28 March 2024	1.500.000.000.000	10.802.500.000	1.489.197.500.000

Keterangan:

Penerbitan Obligasi Berkelanjutan III Sinar Mas Multiartha Tahap I Tahun 2024 memperoleh dana sebesar Rp1,49 triliun, yang digunakan untuk:

1. Pelunasan seluruh pokok Obligasi Berkelanjutan II Sinar Mas Multiartha Tahap II Tahun 2022 Seri B sebesar Rp13,10 miliar;
2. Pelunasan seluruh pokok Obligasi Berkelanjutan II Sinar Mas Multiartha Tahap I Tahun 2021 Seri C sebesar Rp119 miliar;
3. Menunjang kebutuhan investasi jangka pendek berupa saham, obligasi, dan/atau reksadana sebesar Rp450 miliar;
4. Modal kerja Perseroan, meliputi membayar beban operasional, beban pemasaran, beban pengembangan usaha, dan/atau beban lainnya sehubungan kegiatan usaha Perseroan sebesar Rp50 miliar;
5. Sisanya akan digunakan sebagai pinjaman modal kerja kepada Entitas Anak, yakni PT Sinar Mas Multifinance sebesar 50% dan PT AB Sinar Mas Multifinance sebesar 50% untuk menunjang ekspansi kredit.

PROGRAM KEPEMILIKAN SAHAM OLEH KARYAWAN DAN/ATAU MANAJEMEN

Employee and/or Management Stock Allocation Program

Hingga akhir Desember 2024, Perseroan belum memiliki program kepemilikan saham yang ditujukan bagi Manajemen maupun karyawan. Oleh karena itu, dalam Laporan Tahunan ini tidak terdapat informasi terkait program kepemilikan saham oleh karyawan dan/atau Manajemen.

As of the end of December 2024, the Company has no stock allocation program intended for the Management or employee. Therefore, there is no report of employee and/or Management stock allocation program presented in this Annual Report.

The Company is obligated to disclose the realization of proceeds from the issuance of Sinar Mas Multiartha Sustainable Bonds III Phase I Year 2024. Details regarding the realization of the proceeds are provided in the below table.

	Rencana Penggunaan Dana untuk Modal Kerja Working Capital Fund Utilization Plan (Rp)	Realisasi Penggunaan Dana untuk Modal Kerja Realization of Working Capital Fund Utilization (Rp)	Sisa Dana Hasil Penawaran Umum Remaining Balance of Public Offering Proceeds (Rp)	Type of Public Offering
	1.489.197.500.000	1.002.929.200.000	486.268.300.000	Public Offering of Sinar Mas Multiartha Sustainable Bonds III Phase I Year 2024

Description:

The issuance of Sinar Mas Multiartha Sustainable Bonds III Phase I Year 2024 raised funds amounting to Rp1.49 trillion, which were allocated for the following purposes:

1. Full repayment of the principal of Sinar Mas Multiartha Sustainable Bonds II Phase II Year 2022 Series B amounting to Rp13.10 billion;
2. Full repayment of the principal of Sinar Mas Multiartha Sustainable Bonds II Phase I Year 2021 Series C amounting to Rp119 billion;
3. Supporting short-term investment needs in the form of shares, bonds, and/or mutual funds amounting to Rp450 billion;
4. Working capital of the Company, including payment of operational expenses, marketing expenses, business development expenses, and/or other expenses related to the Company's business activities amounting to Rp50 billion;
5. The remainder will be used as working capital loans to Subsidiaries, namely PT Sinar Mas Multifinance (50%) and PT AB Sinar Mas Multifinance (50%) to support credit expansion.

KRONOLOGI PENCATATAN SAHAM

Chronological Listing of Shares

Saham Perseroan mulai tercatat di Bursa Efek Indonesia pada tanggal 5 Juli 1995. Berikut ini disajikan rincian kronologi pencatatan saham Perseroan hingga 31 Desember 2024.

The Company listed its shares in Indonesian Stock Exchange on 5 July 1995. Following is the detail of chronology of Company's listing of shares until 31 December 2024.

Tanggal Pelaksanaan Exercise Date	Keterangan Description	Penambahan Saham Number of Shares Issued	Nilai Nominal Nominal Value (Rp)	Harga Penawaran Offering Price (Rp)	Jumlah Saham Beredar Total Number of Outstanding Shares
	Pendiri Initial Shares	-	-	-	450,000,000
5 July 1995	Penawaran Umum Perdana Initial Public Offering	60,000,000	500	1,800	510,000,000
15 August 1996	Saham Bonus (10:3) Bonus Shares (10:3)	153,000,000	500	-	663,000,000
28 November 1996	PUT I (1:1) Right Issue I (1:1)	663,000,000	500	750	1,326,000,000
1997	Konversi Waran Seri I Conversion of Warrant Series I	142,970	500	-	1,326,142,970
1998	Konversi Waran Seri I Conversion of Warrant Series I	98,521,710	500	-	1,424,664,680
1999	Konversi Waran Seri I Conversion of Warrant Series I	1,000	500	-	1,424,665,680
2000	Konversi Waran Seri I Conversion of Warrant Series I	58,500	500	-	1,424,724,180
2001	Konversi Waran Seri I Conversion of Warrant Series I	19,500	500	-	1,424,743,680
7 March 2003	Reverse Stock (1:10) Reverse Stock Split (1:10)	-	5,000	-	142,474,368
25 July 2003	PUT II Saham Seri B Right Issue II Series B	2,137,115,520	100	100	2,279,589,888
2004	Konversi Waran Seri II Conversion of Warrant Series II	566,646,650	100	-	2,846,236,538
20 July 2005	PUT III Saham Seri B Right Issue III Series B	991,325,341	100	125	3,837,561,879
2005	Konversi Waran Seri II Conversion of Warrant Series II	2,413,266	100	-	3,839,975,145
2006	Konversi Waran Seri II Conversion of Warrant Series II	47,066	100	-	3,840,022,211
2006	Konversi Waran Seri III Conversion of Warrant Series III	298,830,000	100	-	4,138,852,211
2007	Konversi Waran Seri II Conversion of Warrant Series II	180,500	100	-	4,139,032,711
2007	Konversi Waran Seri III Conversion of Warrant Series III	683,022,704	100	-	4,822,055,415
16 June 2008	PUT IV Saham Seri B Right Issue IV Series B	964,528,953	100	100	5,786,584,368
2008	Konversi Waran Seri II Conversion of Warrant Series II	655,569	100	-	5,787,239,937

Tanggal Pelaksanaan Exercise Date	Keterangan Description	Penambahan Saham Number of Shares Issued	Nilai Nominal Nominal Value (Rp)	Harga Penawaran Offering Price (Rp)	Jumlah Saham Beredar Total Number of Outstanding Shares
2008	Konversi Waran Seri III Conversion of Warrant Series III	425,478	100	-	5,787,665,415
2009	Konversi Waran Seri III Conversion of Warrant Series III	8,828,686	100	-	5,796,494,101
2009	Konversi Waran Seri IV Conversion of Warrant Series IV	383,764,094	100	-	6,180,258,195
2010	Konversi Waran Seri III Conversion of Warrant Series III	1,600,804	100	-	6,181,858,999
2010	Konversi Waran Seri IV Conversion of Warrant Series IV	41,933,667	100	-	6,223,792,666
2011	Konversi Waran Seri IV Conversion of Warrant Series IV	8,745,391	100	-	6,232,538,057
2012	Konversi Waran Seri IV Conversion of Warrant Series IV	3,395,219	100	-	6,235,933,276
2013	Konversi Waran Seri IV Conversion of Warrant Series IV	1,875,441	100	-	6,237,808,717
22 December 2015	PMTHMETD Private Placement	119,856,000	100	-	6,357,664,717
16 August 2016	PMTHMETD Private Placement	10,000,000	100	-	6,367,664,717
2 June 2017	Konversi PMTHMETD Saham Seri B menjadi Saham Seri A Conversion of Private Placement of Series B Shares to Series A Shares	-	500	-	6,367,664,717

<p>1995</p>	<p>Pada 14 Juni 1995, Perseroan mendapatkan pernyataan efektif dari Ketua Bapepam melalui Surat No. S-759/PM/1995 untuk mencatatkan saham di Bursa Efek Jakarta dan Bursa Efek Surabaya. Berikutnya, Perseroan melakukan Penawaran Umum Perdana atas 60.000.000 saham dengan nilai nominal sebesar Rp500,- per saham dan harga penawaran sebesar Rp1.800,- per saham.</p> <p>The Company received an effective statement from the Chairman of Capital Market Supervisory Agency (Bapepam) on 14 June 1995, through letter No. S-759/PM/1995 to list its shares in the Jakarta Stock Exchange and Surabaya Stock Exchange. The Company then conducts an Initial Public Offering of 60,000,000 shares with a nominal value of Rp500 per share at the offering price of Rp1,800 per share.</p>
<p>1996</p>	<p>Pada 8 November 1996, Perseroan mendapatkan pernyataan efektif dari Ketua Bapepam melalui Surat No. S-1811/PM/1996 untuk melakukan Penawaran Umum Terbatas (PUT) I atas 663.000.000 saham dengan nilai nominal sebesar Rp500,- per saham dan harga penawaran sebesar Rp750,- per saham. Saat PUT I tersebut, melekat 99.450.000 Waran Seri I yang diterbitkan dengan cuma-cuma.</p> <p>The Company obtained an effective statement from the Chairman of Capital Market Supervisory Agency (Bapepam) on 8 November 1996, through Letter No. S-1811/PM/1996, to carry out Right Issue I for 663,000,000 shares with a nominal value of Rp500 per share at the offering price of Rp750 per share. In this Right Issue I, as a bonus, shareholders will also be given 99,450,000 Series I Warrants.</p>
<p>2003</p>	<p>Perseroan melakukan reverse stock untuk saham yang telah diterbitkan (saham Seri A) sehingga nilai nominal yang semula Rp500,- per saham menjadi Rp5.000,- per saham. Pada 23 Juni 2003, Perseroan mendapatkan pernyataan efektif dari Ketua Bapepam melalui Surat No. S-1485/PM/2003 untuk melakukan PUT II dalam rangka penerbitan Hak Memesan Efek Terlebih Dahulu (HMETD) atas 2.137.115.520 saham Seri B dengan nilai nominal sebesar Rp100,- per saham dan harga penawaran sebesar Rp100,- per saham. Pada setiap 15 saham Seri B yang diterbitkan tersebut, melekat 15 Waran Seri II yang diberikan oleh Perseroan.</p> <p>The Company conducts a reverse stock on Series A Shares, this corporate action changed the nominal value from Rp500 per share to Rp5,000 per share. On 23 June 2003, the Company obtained an effective statement from the Chairman of Capital Market Supervisory Agency (Bapepam) through letter No. S-1485/PM/2003 to conduct Right Issue II on 2,137,115,520 Series B Shares with a nominal value of Rp100 per share at the offering price of Rp100 per share. The Company will give 15 Series II Warrants for each of the 15 Series B Shares issued.</p>
<p>2005</p>	<p>Pada 27 Juni 2005, Perseroan mendapatkan pernyataan efektif dari Ketua Bapepam melalui Surat No. S-1691/PM/2005 untuk melakukan PUT III dalam rangka penerbitan HMETD atas 991.325.341 saham Seri B dengan nilai nominal Rp100,- per saham. Setiap pemegang 500 saham Seri A maupun saham Seri B di Perseroan berhak untuk membeli 174 saham Seri B yang diterbitkan tersebut dengan harga pelaksanaan Rp125,- per saham. Pada setiap 1 saham Seri B yang diterbitkan tersebut melekat 1 Waran Seri III yang diberikan oleh Perseroan.</p> <p>On 27 June 2005, the Company obtained an effective statement from the Chairman of Capital Market Supervisory Agency (Bapepam) through letter No. S-1691/PM/2005 to conduct Right Issue III on 991,325,341 Series B Shares with a nominal value of Rp100 per share. Each shareholder of 500 Series A Shares and Series B Shares has the right to purchase 174 Series B Shares that will be issued at the exercise price of Rp125 per share. Furthermore, each 1 of the newly issued Series B Shares will receive 1 Series III Warrants.</p>
<p>2008</p>	<p>Pada 16 Juni 2008, Perseroan mendapatkan pernyataan efektif dari Ketua Bapepam melalui surat No. S-3859/BL/2008 untuk melakukan PUT IV dalam rangka penerbitan HMETD atas 966.427.608 saham Seri B dengan nilai nominal Rp100,- per saham. Setiap pemegang 10 saham Seri A maupun saham Seri B di Perseroan berhak untuk membeli 2 saham Seri B yang diterbitkan tersebut dengan rasio perbandingan 10:2:3 dan harga pelaksanaan Rp100,- per saham. Pada setiap 2 saham Seri B yang diterbitkan tersebut melekat 3 Waran Seri IV yang diberikan oleh Perseroan secara cuma-cuma.</p> <p>On 16 June 2008, the Company obtained an effective statement from the Chairman of Capital Market Supervisory Agency (Bapepam) through letter No. S-3859/BL/2008 to conduct Right Issue IV on 966,427,608 Series B Shares with a nominal value of Rp100 per share. Each shareholder of 10 Series A Shares and Series B Shares has the right to buy 2 Series B Shares, with a ratio of 10:2:3 at the exercise price of Rp100 per share. Each of 2 Series B Shares issued will receive 3 Warrants Series IV.</p>
<p>2015</p>	<p>Berdasarkan Akta Notaris Aryanti Artisari, SH, MKn No. 51 tanggal 20 November 2015 tentang Berita Acara Rapat Umum Pemegang Saham Luar Biasa (RUPS Luar Biasa), Pemegang Saham Perseroan menyetujui untuk menerbitkan 623.780.871 saham baru Seri B yang berasal dari saham portepel Perseroan dengan nilai nominal Rp100,- melalui Penambahan Modal Tanpa Hak Memesan Efek Terlebih Dahulu (PMTHMETD). Pada 22 Desember 2015, Perseroan melaksanakan PMTHMETD sebanyak 119.856.000 saham Seri B dengan jumlah dana yang diperoleh sebesar Rp600,00 miliar.</p> <p>Based on Notary Deed Aryanti Artisari, SH, MKn No. 51 dated 20 November 2015 concerning Minutes of Extraordinary General Meeting of Shareholders (Extraordinary GMS), the Shareholders of the Company agreed to conduct a Private Placement to issue 623,780,871 Series B new shares originating from the Company's shares portfolio with a nominal value of Rp100. On 22 December 2015, the Company again conducted a Private Placement to issue 119,856,000 Series B Shares, the total fund obtained from this Private Placement was to Rp600.00 billion.</p>
<p>2016</p>	<p>Pada 16 Agustus 2016, Perseroan melaksanakan PMTHMETD sebanyak 10.000.000 saham Seri B dengan jumlah dana yang diperoleh sebesar Rp50,06 miliar.</p> <p>On 16 August 2016, the Company again conducted a Private Placement of 10,000,000 Series B Shares with the amount of funds received was Rp50.06 billion.</p>
<p>2017</p>	<p>Pada 2 Juni 2017, Perseroan melaksanakan konversi PMTHMETD saham seri B yang telah ditukar menjadi saham sebanyak 129.856.000 saham sehingga jumlah saham seri A dan seri B sebanyak 6.367.664.717 saham.</p> <p>On 2 June 2017, the Company converted series B shares from Private Placement to 129,856,000 shares, bringing the total number of Series A and Series B shares to 6,367,664,717 shares.</p>

KEBIJAKAN DAN PEMBAGIAN DIVIDEN

Dividend Policy and Distribution

Kebijakan Dividen

Penetapan kebijakan dividen dilakukan oleh Pemegang Saham melalui Rapat Umum Pemegang Saham (RUPS) Tahunan, dengan pelaksanaan yang dapat didelegasikan kepada Direksi, sepanjang tetap memperhatikan peraturan perundang-undangan yang berlaku, kondisi keuangan Perseroan, serta dinamika industri.

Berdasarkan keputusan RUPSTahunan yang diselenggarakan pada tanggal 16 Mei 2024, Perseroan memutuskan untuk tidak membagikan dividen kepada Pemegang Saham. Laba tahun berjalan yang tidak dibagikan tersebut dialokasikan ke dalam laba ditahan, dan dimanfaatkan sebagai modal kerja Perseroan serta setoran modal atau investasi pada Entitas Anak dan Entitas Asosiasi, baik yang telah ada maupun yang baru dibentuk.

Rincian Pembagian Dividen

Informasi terkait pembagian dividen Perseroan sejak awal pencatatan saham pada tanggal 5 Juli 1995 diuraikan sebagai berikut.

Dividend Policy

The dividend policy is decided by the Shareholders through the Annual General Meeting of Shareholders (GMS), where the implementation could be delegated to the Board of Directors with due observance to the applicable laws and regulations, the financial conditions of the Company, as well as industry dynamics.

According to Annual GMS resolutions held on 16 May 2024, the Company decided not to distribute any dividend to the Shareholders. The undistributed profit for the year will be allocated as retained earnings and used as Company's working capital and paid-up capital or investment at its Subsidiaries and Association, both existing or newly established.

Details of Dividend Distribution

Details related to the Company's dividend distribution since the initial listing of shares on 5 July 1995 is outlined below.

Tahun Year	Dividen Tunai per Saham Cash Dividend per Share (Rp)	Jumlah Dividen (jutaan Rupiah) Total Dividend Amount (in million Rupiah)	Jumlah Laba Bersih (jutaan Rupiah) Total Net Income (in million Rupiah)	Rasio Jumlah Dividen terhadap Laba Bersih Dividend Pay Out Ratio (%)
1995	56	28,560	142,242	20.08
1996	39	51,714	197,979	26.12
1999	5	7,123	401,276	1.78
2009	1	6,182	700,098	0.88
2010	1	6,224	1,277,814	0.49
2011	1	6,236	1,974,592	0.32
2012	1	6,237	1,567,801	0.40
2013	1	6,238	1,122,202	0.56
2014	1	6,238	1,213,130	0.51
2015	1	6,238	(992,853)	(0.63)
2016	1	6,238	1,689,850	0.38
2017	1	6,238	1,838,457	0.35
2018	1	6,238	1,537,695	0.41

KRONOLOGI PENCATATAN OBLIGASI

Chronological Listing of Bonds

Berikut adalah rincian informasi mengenai kronologi pencatatan obligasi Perseroan hingga 31 Desember 2024.

Following is the detailed information of the Company's chronological listing of bonds up to 31 December 2024.

Uraian Description	Total Obligasi (jutaan Rupiah) Total Bonds (million Rupiah)	Tanggal Efektif Effective Date	Tanggal Jatuh Tempo Maturity Date	Tingkat Bunga Kupon Coupon Interest Rate (%)	Peringkat Obligasi Bonds Rating
Obligasi Berkelanjutan I Sinar Mas Multiartha Tahap I Tahun 2020 Seri A ¹⁾ Sinar Mas Multiartha Sustainable Bond I Phase I Year 2020 A Series ¹⁾	55,000	8 September 2020	13 September 2022	8.00	AA
Obligasi Berkelanjutan I Sinar Mas Multiartha Tahap I Tahun 2020 Seri B ¹⁾ Sinar Mas Multiartha Sustainable Bond I Phase I Year 2020 B Series ¹⁾	55,000	8 September 2020	8 September 2022	8.50	AA
Obligasi Berkelanjutan I Sinar Mas Multiartha Tahap I Tahun 2020 Seri C ¹⁾ Sinar Mas Multiartha Sustainable Bond I Phase I Year 2020 C Series ¹⁾	15,000	8 September 2020	8 September 2023	9.00	AA
Obligasi Berkelanjutan I Sinar Mas Multiartha Tahap II Tahun 2020 Seri A ¹⁾ Sinar Mas Multiartha Sustainable Bond I Phase II Year 2020 A Series ¹⁾	1,000	11 November 2020	11 November 2023	9.00	AA
Obligasi Berkelanjutan I Sinar Mas Multiartha Tahap II Tahun 2020 Seri B ¹⁾ Sinar Mas Multiartha Sustainable Bond I Phase II Year 2020 B Series ¹⁾	874,000	11 November 2020	11 November 2025	10.25	AA
Obligasi Berkelanjutan II Sinar Mas Multiartha Tahap I Tahun 2021 Seri A ¹⁾ Sinar Mas Multiartha Sustainable Bond II Phase I Year 2021 A Series ¹⁾	507,000	7 September 2021	17 September 2022	6.75	AA
Obligasi Berkelanjutan II Sinar Mas Multiartha Tahap I Tahun 2021 Seri B ¹⁾ Sinar Mas Multiartha Sustainable Bond II Phase I Year 2021 B Series ¹⁾	79,700	7 September 2021	7 September 2023	8.00	AA
Obligasi Berkelanjutan II Sinar Mas Multiartha Tahap I Tahun 2021 Seri C ¹⁾ Sinar Mas Multiartha Sustainable Bond II Phase I Year 2021 C Series ¹⁾	119,000	7 September 2021	7 September 2024	8.75	AA
Obligasi Berkelanjutan II Sinar Mas Multiartha Tahap II Tahun 2022 Seri A ¹⁾ Sinar Mas Multiartha Sustainable Bond II Phase II Year 2022 A Series ¹⁾	429,350	27 August 2022	6 September 2023	6.75	AA
Obligasi Berkelanjutan II Sinar Mas Multiartha Tahap II Tahun 2022 Seri B ¹⁾ Sinar Mas Multiartha Sustainable Bond II Phase II Year 2022 B Series ¹⁾	13,100	27 August 2022	26 August 2024	8.00	AA
Obligasi Berkelanjutan II Sinar Mas Multiartha Tahap II Tahun 2022 Seri C Sinar Mas Multiartha Sustainable Bond II Phase II Year 2022 C Series	305,131	27 August 2022	26 August 2025	9.00	AA

Uraian Description	Total Obligasi (jutaan Rupiah) Total Bonds (million Rupiah)	Tanggal Efektif Effective Date	Tanggal Jatuh Tempo Maturity Date	Tingkat Bunga Kupon Coupon Interest Rate (%)	Peringkat Obligasi Bonds Rating
Obligasi Berkelanjutan II Sinar Mas Multiartha Tahap II Tahun 2022 Seri D Sinar Mas Multiartha Sustainable Bond II Phase II Year 2022 D Series	1,102,000	27 August 2022	26 August 2026	9.75	AA
Obligasi Berkelanjutan II Sinar Mas Multiartha Tahap III Tahun 2022 Seri A Sinar Mas Multiartha Sustainable Bond II Phase III Year 2022 A Series	580,000	4 October 2022	4 October 2027	9.75	AA
Obligasi Berkelanjutan II Sinar Mas Multiartha Tahap III Tahun 2022 Seri B Sinar Mas Multiartha Sustainable Bond II Phase III Year 2022 B Series	1,080,000	4 October 2022	4 October 2032	10.50	AA
Obligasi Berkelanjutan II Sinar Mas Multiartha Tahap IV Tahun 2023 Sinar Mas Multiartha Sustainable Bond II Phase IV Year 2023	784,719	7 March 2023	7 March 2033	10.50	AA
Obligasi Berkelanjutan III Sinar Mas Multiartha Tahap I Tahun 2024 Sinar Mas Multiartha Sustainable Bond III Phase I Year 2024	1,500,000	5 April 2024	5 April 2029	10.00	AA

Keterangan / Remarks:

¹ Obligasi telah dilunasi oleh Perseroan. / The bonds have been redeemed by the Company.

Peringkat Obligasi dicatatkan oleh PT Kredit Rating Indonesia. / Bonds Ratings are recorded by PT Kredit Rating Indonesia.

LEMBAGA PENUNJANG PASAR MODAL

Capital Market Supporting Institution

Akuntan Publik Public Accountant Firm	Konsultan Hukum Legal Consultant
Mirawati Sensi Idris (member of Moore Global Network Limited) Intiland Tower Lt. 7 Jl. Jenderal Sudirman Kav. 32 Jakarta 10220 ☎ (021) 570 8012 📠 (021) 570 8111	Lasut Pane & Partners Jl. Hang Tuah Raya No. 29 Kebayoran Baru Jakarta 12120 ☎ (021) 720 7359, 720 4279 📠 (021) 720 4275
Jasa : Audit Laporan Keuangan Perseroan. Services : To audit the Company's Financial Statements.	Jasa : Konsultasi perkara hukum Perseroan. Services : To provide consultation about Company's legal cases.
Periode : 2024 Period	Periode : 2024 Period
Biaya : Rp1,901,787,456 Cost	Biaya : Rp490,500,000 Cost
Biro Administrasi Efek Securities Administration Bureau	Penjamin Emisi Obligasi Bond Underwriter
PT Sinartama Gunita Menara Tekno Lt. 7 Jl. Fachruddin No. 19 Jakarta Pusat 10250 ☎ (021) 392 2332 📠 (021) 392 3003 ✉ helpdesk1@sinartama.co.id 🌐 www.sinartamagunita.com	PT Sinarmas Sekuritas Sinarmas Land Plaza Tower 3 Lt. 5-6 Jl. MH Thamrin No. 51 Jakarta Pusat 10350 ☎ (021) 392 5550 📠 (021) 392 5540/7177 ✉ cs@sinarmassekuritas.co.id 🌐 www.sinarmassekuritas.co.id
Jasa : Pengelolaan administrasi dan pencatatan pada Pemegang Saham Perseroan. Services : To manage the administration and registration of the Company's Shareholders.	Jasa : Penjamin pelaksana emisi obligasi. Services : Bond lead underwriters.
Periode : 2024 Period	Periode : 2024 Period
Biaya : Rp10,900,000 Cost	Biaya : Rp5,450,000,000 Cost
Penjamin Emisi Obligasi Bond Underwriter	Pemeringkat Efek Rating Agency
PT Aldiracita Sekuritas Indonesia Menara Tekno Lt. 7 Jl. Fachruddin No. 19 Jakarta Pusat 10250 ☎ (021) 3970 5858 📠 (021) 3970 5850 🌐 www.aldiracita.com	PT Kredit Rating Indonesia Sinar Mas Land Plaza Tower III Lt. 11 Jl. MH Thamrin No. 51 Kav. 22 Jakarta Pusat 10350 ☎ (021) 3983 4411
Jasa : Penjamin pelaksana emisi obligasi. Services : Bond lead underwriters.	Jasa : Pemeringkat obligasi yang diterbitkan Perseroan. Services : Assign rating to bonds issued by the Company.
Periode : 2024 Period	Periode : 2024 Period
Biaya : Rp2,725,000,000 Cost	Biaya : Rp1,275,300,000 Cost
Notaris Notary	Wali Amanat Trustee
Aulia Taufani, SH Menara Sudirman Lt. 17 Jl. Jenderal Sudirman Kav. 60 Jakarta 12190 ☎ (021) 5289 2366 📠 (021) 520 4780	PT Bank KB Bukopin Tbk Gedung Bank Bukopin Lt. 8 Jl. MT Haryono Kav. 50-51 Jakarta Selatan 12770 ☎ (021) 798 0640 📠 (021) 798 0705
Jasa : Pembuatan akta Perseroan. Services : To prepare and issue the Company's deeds.	Jasa : Perwakilan Pemegang Obligasi. Services : Representative of Bond Holders
Periode : 2024 Period	Periode : 2024 Period
Biaya : Rp109,000,000 Cost	Biaya : Rp1,405,609,600 Cost

Pada tahun 2024, Perseroan telah mengeluarkan biaya untuk Penjamin Emisi Obligasi, Profesi Penunjang Pasar Modal, Lembaga Penunjang Pasar Modal, dan biaya lain-lain sebesar Rp13,37 miliar.

In 2024, the Company spent expenses for Bond Underwriter, Capital Market Supporting Profession, Capital Market Supporting Agencies, and other expenses amounted to Rp13.37 billion.

INFORMASI PADA SITUS WEB PERSEROAN

Information on the Company's Website



Perseroan menyediakan informasi yang dapat diakses dengan mudah oleh pemangku kepentingan melalui situs web, yang beralamat di www.smma.co.id. Informasi yang dimuat dalam situs web tersebut telah sesuai dengan Peraturan Otoritas Jasa Keuangan No. 8/POJK.04/2015 tentang Situs Web Emiten atau Perusahaan Publik.

The Company provides information that any stakeholders can easily access via its website at www.smma.co.id. Information published in the website has been in line with the Financial Services Authority Regulation No. 8/POJK.04/2015 regarding the Issuer and Public Company Website.

Beranda Home	Profil Profile	Bisnis Business	Kuangan Financial Highlight
	<ul style="list-style-type: none"> • Ikhtisar Overview • Visi & Misi Vision & Mission • Penghargaan Award • Dewan Komisaris Board of Commissioners • Direksi Board of Directors • Komite Audit Audit Committee 	<ul style="list-style-type: none"> • Laporan Tahunan Annual Report • Laporan Keuangan Financial Highlight • Pernyataan Keuangan Financial Statement • Paparan Publik Public Expose 	<ul style="list-style-type: none"> • Riwayat Harga Saham Share Price History • Riwayat Dividen Dividend History • Komposisi Pemegang Saham Shareholder Compositions
	Hubungan Investor Investor Relation	Berita News	Hubungi Kami Contact Us
<ul style="list-style-type: none"> • Informasi Anak Perusahaan Subsidiaries Information • Teknologi Informasi Technology Information 	<ul style="list-style-type: none"> • Perusahaan Corporate News • Anak Perusahaan Subsidiaries News 		

SUMBER DAYA MANUSIA

Human Resources

Sumber daya manusia (SDM) merupakan komponen penting bagi Perseroan dalam mencapai tujuan yang telah ditetapkan. Maka dari itu, Perseroan berkomitmen untuk mengembangkan, mengelola, dan memelihara SDM melalui sistem dan praktik terbaik. Komitmen ini juga bertujuan untuk menciptakan SDM yang unggul dan kompeten, serta mampu menghadapi berbagai tantangan bisnis dengan efektif.

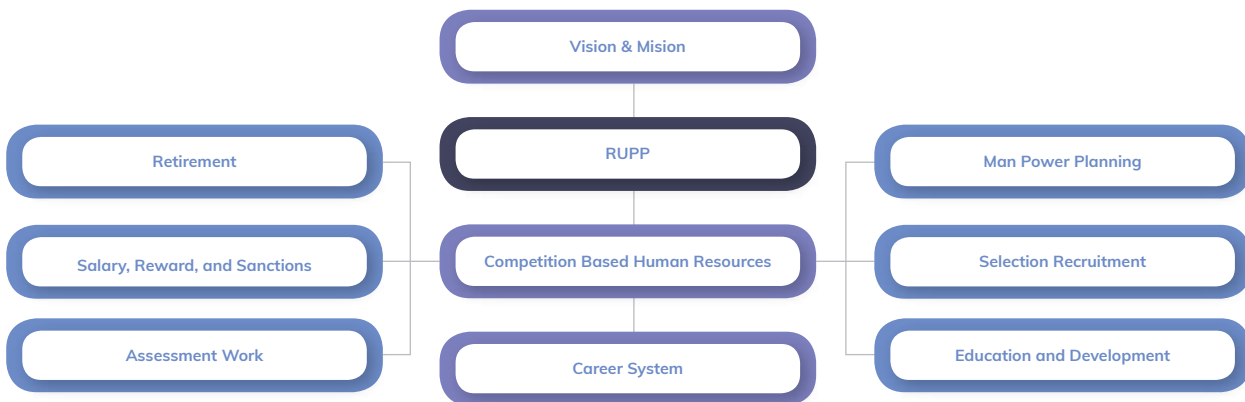
Human Resources (HR) is an important component required by the Company in achieving its established goals. Thus, the Company is committed to develop, manage, and maintain its HR through the implementation of best system and practices. This commitment also aims to generate an excellent and competent HR that will be able to effectively withstand various business challenges.

Pengelolaan SDM

Perseroan menerapkan metode *capacity building* dalam pengelolaan SDM. Metode tersebut dilakukan dengan memetakan kompetensi, pendidikan berkelanjutan, penilaian kinerja, dan pengembangan karier.

HR Management

The Company uses the capacity building method in its HR management. This method is implemented by mapping competence, continuous education, performance assessments, and career development.



Rekrutmen

Untuk memastikan ketersediaan SDM yang unggul dan kompeten, Perseroan melaksanakan proses rekrutmen yang bertanggung jawab, transparan, serta mematuhi prinsip anti-diskriminasi. Proses rekrutmen ini terbuka bagi semua calon yang memenuhi kriteria, baik *fresh graduate* ataupun profesional berpengalaman.

Recruitment

To ensure the availability of excellent and competent HR, the Company carried out a responsible, transparent recruitment process, that adheres the anti-discrimination principle. This recruitment process is open to any qualified candidate, either a *fresh graduate* or experienced professional.

Adapun proses rekrutmen Perseroan dan Entitas Anak dilakukan melalui internal Perseroan dengan cara:

1. Berkolaborasi dengan universitas-universitas terbaik di Indonesia;
2. Berpartisipasi dalam berbagai bursa kerja (*job fair*); dan
3. Situs web karier Entitas Anak dan situs web pencari kerja, seperti Jobstreet.

The recruitment process of the Company and its Subsidiaries is carried out through Company's internal by way of:

1. Collaborating with the best universities in Indonesia;
2. Participating in various job fair; and
3. Utilizing Subsidiaries' career website and other job seeker's website such as Jobstreet.

Perseroan dan Entitas Anak juga menjalin kerja sama dengan pihak eksternal, seperti jasa penyedia tenaga kerja (*outsourcing*) sebagai upaya memenuhi kebutuhan SDM yang memadai.

The Company and its Subsidiaries also collaborating with external parties, such as outsourcing provider as an effort to ensure an adequate HR needs.



Komposisi SDM [POJK.51-C3]

Pada tahun 2024, Perseroan memiliki total karyawan sebanyak 51 orang, jumlah tersebut menurun dibandingkan tahun 2023 sebanyak 56 orang. Sedangkan total karyawan dari Grup tercatat sebanyak 8.983 orang.

Perseroan juga memperhatikan perbandingan komposisi karyawan berdasarkan jenis kelamin, status kepegawaian, tingkat pendidikan, level jabatan, usia, dan aktivitas utama sesuai dengan kebutuhan. Informasi terkait komposisi SDM selama 3 tahun terakhir diungkapkan sebagai berikut.

HR Composition [POJK.51-C3]

In 2024, the Company had a total of 51 employees, a decrease compared to 56 employees in 2023. In terms of the total number of employees in the Group, there were 8,983 people.

The Company also monitor the composition of employee based on gender, employment status, education level, position level, age, and main activities in accordance to the needs. Information related to HR composition in the past 3 years is described as follows.

KOMPOSISI KARYAWAN PERSEROAN BERDASARKAN JENJANG PENDIDIKAN

Company Employee Composition Based on Education

Uraian	2024	2023	2022	Description
Pasca Sarjana (S2)	11	11	10	Post Graduate Degree (S2)
Sarjana (S1)	35	41	36	Bachelor Degree (S1)
Sarjana Muda/Diploma	2	1	2	Diploma
SMU	3	3	2	Senior High School
Total	51	56	50	Total



KOMPOSISI KARYAWAN PERSEROAN BERDASARKAN JENJANG MANAJEMEN

Company Employee Composition Based on Management Level

Uraian	2024	2023	2022	Description
Dewan Komisaris dan Direksi	9	10	11	Board of Commissioners and Board of Directors
Manajer	7	2	5	Manager
Supervisor	1	7	3	Supervisor
Staf	34	37	31	Staff
Total	51	56	50	Total

KOMPOSISI KARYAWAN PERSEROAN BERDASARKAN JENJANG USIA [ESG-S.02]

Company Employee Composition Based on Age

Uraian	2024	2023	2022	Description
18-24 tahun	6	6	6	18-24 years old
25-34 tahun	29	33	27	25-34 years old
35-44 tahun	5	3	3	35-44 years old
45-54 tahun	4	6	6	45-54 years old
>55 tahun	7	8	8	>55 years old
Total	51	56	50	Total



KOMPOSISI KARYAWAN PERSEROAN BERDASARKAN STATUS

Company Employee Composition Based on Status

Uraian	2024	2023	2022	Description
Tetap	51	56	50	Permanent
Tidak Tetap	-	-	-	Non-Permanent
Total	51	56	50	Total

KOMPOSISI KARYAWAN PERSEROAN BERDASARKAN JENIS KELAMIN

Company Employee Composition Based on Gender

Uraian	2024	2023	2022	Description
Pria	35	38	40	Male
Wanita	16	18	10	Female
Total	51	56	50	Total

KOMPOSISI KARYAWAN PERSEROAN BERDASARKAN AKTIVITAS UTAMA

Company Employee Composition Based on Main Activities

Uraian	2024	2023	2022	Description
Keuangan dan Akuntansi	2	1	1	Financing and Accounting
Audit Internal	-	1	1	Internal Audit
Legal	1	1	1	Legal
Teknologi Informasi (TI)	37	41	30	Information Technology (IT)
Satuan Kerja Lainnya	11	12	17	Other Work Units
Total	51	56	50	Total

TINGKAT PERGANTIAN KARYAWAN [ESG-S.03]

Employee Turnover Rate

Uraian Description	Jumlah Karyawan 2024 Number of Employees 2024	Persentase Pegawai Percentage of Employees
Jumlah Karyawan Resign/Pemutusan Hubungan Kerja Number of Employees Resigning/Terminating Employment	6	11,76%
Jumlah Karyawan Baru/ Pengganti Number of New/Replacement Employees	2	3,92%

JUMLAH KARYAWAN SEMENTARA [ESG-S.04]

Number of Temporary Employees

Uraian Description	Jumlah Karyawan 2024 Number of Employees 2024	Persentase Pegawai Percentage of Employees
Jumlah Karyawan perusahaan yang Dipegang oleh Kontraktor dan/atau Konsultan Number of Employees Held by Contractors and/or Consultants	Nihil None	Nihil None

TINGKAT PERPUTARAN KARYAWAN

Turnover Rate

Uraian	2024	2023	2022	Description
Karyawan Keluar	6	7	21	Leaving Employee
Total Karyawan	51	56	50	Total Employee
Tingkat Perputaran Karyawan (%)	11.22	13.21	46.15	Turnover Rate (%)

Pengembangan Kualitas

[POJK.51-F22] [ESG-S.05]

Sebagai upaya untuk meningkatkan keterampilan dan pemahaman masing-masing karyawan, Perseroan menyediakan program pengembangan kualitas. Program tersebut dilakukan dalam bentuk *training inhouse*, *coaching*, profesional, gelar keprofesian dan seminar/workshop dari berbagai bidang yang dibutuhkan.

Selama tahun 2024, Entitas Anak Perseroan telah melaksanakan program pengembangan kualitas yang diuraikan sebagai berikut.

Quality Development

[POJK.51-F22] [ESG-S.05]

As an effort to improve the skills and understanding of each employee, the Company provides quality development programs. These programs are implemented in the form of *in-house training*, *coaching*, professional, professional degree, and seminar/workshop of various field in need.

Throughout 2024, the Company's Subsidiaries held quality development programs, as detailed below.

Tanggal Date	Program Pengembangan Kompetensi Competency Development Program	Penyelenggara Organizer
PT Asuransi Sinar Mas		
21 March 2024	Cyber Insurance Summit Day by Gallagher Re & Protos Labs	Asuransi Sinar Mas
2 May 2024	Stop Losses & Case Study by MDD Forensic Accountants	Asuransi Sinar Mas
8 May 2024	Training PAI: Semakin Berkah Pasca Spin-Off Unit Usaha Syariah PAI Training: Gaining More Blessings Following the Spin-Off of the Sharia Business Unit	Persatuan Aktuaris Indonesia (PAI) Indonesian Actuarial Association (PAI)
16 May 2024	Bedah Klausul Polis PAR & Case Study by PT General Adjuster PAR Policy Clause Review & Case Study by PT General Adjuster	Asuransi Sinar Mas
21 May 2024	AI Trends in Insurance and AON's AI Strategy	AON
29 May 2024	Pega Infinity '24 Updates	PEGA

Tanggal Date	Program Pengembangan Kompetensi Competency Development Program	Penyelenggara Organizer
26 June 2024	Discussion of Business Interruption Claims by Bakertilli Forensic Accountings & Business Interruption	Asuransi Sinar Mas
27 June 2024	Training Leadership Skills for Manager	Prima Sinergi
6-20 Augusts 2024	Training Reasuransi Orion IT	Reasuransi Orion
12-14 Augusts 2024	Training Risk Management	RAP Learning Center
15 Augusts 2024	Sharing Session Claim Heavy Equipment by PT Axis International Adjuster	Asuransi Sinar Mas
20-24 Augusts 2024	7 th Indonesian Actuaries Summit 2024	PAI
5 September 2024	All About General Average Claim (Marine Cargo) by PT Radita Utama Internusa	Asuransi Sinar Mas
13 September 2024	Training Internal Auditor Professional Specialist	Revolution Mind Indonesia
24 September 2024	Prosedur Survey Klaim - Metodologi dan Best Practices (Property Claim) by McLarens Indonesia Claim Survey Procedures – Methodology and Best Practices (Property Claim) by McLarens Indonesia	Asuransi Sinar Mas
10 October 2024	Up Stream & Down Stream Energy Stream by PT Radita Utama Internusa	Asuransi Sinar Mas
12 October 2024	How To Mitigate The Risk of Kebocoran Data Pribadi How to Mitigate the Risk of Personal Data Breach	Global Integrated Risk Management Association (GIRMA)
23 October 2024	Elevator Claim by International Recovery Services (IRS)	Asuransi Sinar Mas
18 November 2024	Training Surety Bond	Asosiasi Asuransi Umum Indonesia (AAUI) General Insurance Association of Indonesia (AAUI)
16-17 November 2024	Training PSAK 117	AAUI
30-31 December 2024	Training Professional Secretary Skills	Arcarta Consultant

Rata-Rata Jam Pelatihan per Karyawan Average Training Hour per Employee	Jumlah Karyawan yang Mengikuti Program Pengembangan Number of Employees Participating in the Development Programs	Persentase Jumlah Karyawan yang Mengikuti Program Pengembangan Percentage of Total Employees Participated in the Development Programs (%)
40	938	100.00

Pada tahun 2024, ASM telah menginvestasikan dana untuk program pengembangan kualitas karyawan sebesar Rp48.067.000.000,-.

In 2024, ASM has invested fund in the employee quality development programs of Rp48,067,000,000.

Di sisi lainnya, Entitas Anak, yaitu Danamas di tahun 2024 melakukan program pengembangan kualitas, di antaranya:

Meanwhile in 2024, a Subsidiary, namely Danamas, held quality development program such as:

1. Anti Pencucian Uang dan Pencegahan Pendanaan Terorisme;
2. Security Awareness ISO 27001:2013;
3. Internal Auditor;
4. Manajemen Risiko - Asosiasi Fintech Pendanaan Indonesia;
5. Sertifikasi Direksi - Regulasi Umum Layanan Pendanaan Bersama Berbasis Teknologi Informasi;
6. Agility performance trough AI Skill;
7. Re-Humanize: Building Human Centric Organization the Age of Algorithm; serta

1. Anti-Money Laundering and Counter-Terrorism Financing;
2. Security Awareness ISO 27001:2013;
3. Internal Auditor;
4. Risk Management - Indonesian Joint Funding Fintech Association;
5. Board of Directors Certification - General Regulation on Information Technology-Based Joint Funding Services;
6. Agility Performance through AI Skills;
7. Re-Humanize: Building a Human-Centric Organization in the Age of Algorithms; and

8. Navigating the updates in UU PDP Implementations.

Penilaian Kinerja

Guna mengukur sejauh mana karyawan mencapai tujuan dan standar kerja yang telah ditetapkan, Perseroan melakukan penilaian kinerja setiap setahun. Penilaian ini menggunakan metode *key performance* dan hasilnya dijadikan sebagai acuan dalam memberikan apresiasi, bonus, remunerasi, kesempatan pengembangan karier, serta pemberian sanksi jika diperlukan.

Pengembangan Karier

Perseroan memberikan kesempatan yang merata kepada seluruh karyawan untuk mengikuti program pengembangan karier. Tujuan program ini untuk memotivasi karyawan dalam mengoptimalkan kemampuannya dan berkembang secara profesional melalui fasilitas yang disediakan oleh Perseroan dan Entitas Anak. Pelaksanaan program pengembangan karier mengacu pada kriteria penilaian yang jelas, terukur, adil, dan bertanggung jawab. Selain itu, program ini juga mempertimbangkan prestasi kerja, kompetensi karyawan, serta pertumbuhan bisnis perusahaan.

Remunerasi dan Kesejahteraan

Perseroan berkomitmen untuk memberikan remunerasi yang adil, kompetitif, dan sesuai dengan peraturan yang berlaku, khususnya peraturan di bidang ketenagakerjaan. Perseroan juga memastikan bahwa tidak terdapat kesenjangan dalam pemberian remunerasi antara karyawan wanita dan pria, dengan menjunjung tinggi prinsip kesetaraan. Jenis remunerasi yang diberikan berupa gaji pokok, tunjangan, dan bonus, yang disesuaikan dengan standar industri sejenis dan peraturan yang berlaku.

Di samping itu, Perseroan dan Entitas Anak juga memberikan bentuk kesejahteraan lainnya kepada karyawan untuk menjaga produktivitas dan kepuasan kerja, seperti menyediakan penggantian biaya pengobatan sebagai bagian dari program jaminan kesehatan. Perseroan juga berkomitmen untuk menciptakan hubungan kerja yang harmonis melalui berbagai kegiatan, salah satunya dengan acara *gathering*.

8. Navigating the Updates in Personal Data Protection Law (UU PDP) Implementations.

Performance Assessment

To measure how well the employees achieved the established goals and work standards, the Company carries out an annual performance assessment. This assessment uses a key performance method and the results are used as a basis to provide appreciation, bonuses, remuneration, career development opportunities, and to impose a sanction.

Career Development

The Company provides equal opportunities for all employees to participate in the career development programs. This program aims to motivate employees in optimizing their capabilities and to grow professionally via facilities provided by the Company and its Subsidiaries. The implementation of career development program is based on clear, measurable, fair, and responsible assessment criteria. In addition, this program also considers the work achievements, employee competency, and the company's business growth.

Remuneration and Welfare

The Company is committed to provide a fair, competitive remuneration, in line with applicable regulations, particularly in the employment sector. The Company also ensures that there is no gap in the provision of remuneration between female and male employees, by upholding the equality principle. The types of remuneration provided include basic salary, allowance, and bonus, in line with standards of similar industry and prevailing regulations.

Further, the Company and its Subsidiaries also provide other welfare benefits to employees to maintain their productivity and job satisfaction, such as providing medical reimbursement as part of the health insurance program. The Company is also committed to building a harmonious working relationships through various activities, including the gathering event.



Rencana Pengembangan Pengelolaan SDM 2025

Perseroan dan Entitas Anak secara rutin melakukan peninjauan terhadap pengelolaan SDM yang telah diterapkan. Peninjauan ini dilakukan sebagai dasar untuk menyusun rencana pengembangan SDM pada periode berikutnya. Rencana pengembangan tersebut memperhatikan komposisi SDM yang ada dan disesuaikan dengan perkembangan peraturan perundang-undangan ketenagakerjaan. Untuk tahun 2025, Perseroan melanjutkan rencana pengembangan SDM yang berfokus pada peningkatan kualitas karyawan melalui berbagai program kompetensi, penyempurnaan peraturan dan kebijakan SDM, serta peninjauan berkala terhadap kecukupan SDM, baik internal Perseroan maupun Entitas Anak.

HR Management Development Plan 2025

The Company and its Subsidiaries regularly review the HR management in practice. This review serves as a basis to prepare the HR development plan for the subsequent period. The development plan considers the existing HR composition and is adjusted to the changes in employment regulations. In 2025, the Company will continue its HR development plan by focusing on improving employee quality through various competency programs, refining the HR regulations and policies, as well as carrying out regular reviews of the adequacy of HR, both within the Company's internal and its Subsidiaries.



Chapter 4 

ANALISIS DAN PEMBAHASAN MANAJEMEN

Management Discussion
and Analysis





TINJAUAN EKONOMI

Economic Overview

Pada tahun 2024, pertumbuhan ekonomi global melambat menjadi 3,2% di tengah ketidakpastian yang masih berlanjut. Penurunan inflasi global mendorong pelonggaran kebijakan moneter, terutama di negara-negara maju. Menurut IMF dan World Bank, gangguan rantai pasok serta ketegangan geopolitik turut menjadi faktor utama yang memengaruhi stabilitas ekonomi dunia ^[1].

Dampaknya terasa pada sejumlah negara utama, termasuk Tiongkok dan Uni Eropa. Di Tiongkok, tekanan pada sektor properti mendorong intensifikasi kebijakan proteksionisme, yang berisiko memperburuk ketegangan dagang dan mengganggu rantai pasok. Negara-negara kecil yang sangat bergantung pada perdagangan internasional pun menjadi lebih rentan terhadap gejolak pasar dan kebijakan proteksionisme global ^[2].

Di tengah dinamika global tersebut, ekonomi Indonesia tetap menunjukkan ketahanan dengan mencatat pertumbuhan sebesar 5,03% pada tahun 2024. Komponen konsumsi rumah tangga berkontribusi sebesar 54,04% terhadap PDB, diikuti oleh Pembentukan Modal Tetap Bruto (PMTB) sebesar 29,15%. Sementara itu, inflasi tahunan terkendali di level 1,84% (yoy), masih berada dalam target Bank Indonesia sebesar 2,5% ±1% ^[3].

Sumber:

- [1] Laporan Perekonomian Indonesia 2024 – Bank Indonesia.
- [2] Tinjauan Ekonomi, Keuangan, & Fiskal Edisi IV Tahun 2024 – Kementerian Keuangan Republik Indonesia.
- [3] Laporan Pertumbuhan Ekonomi Indonesia Triwulan IV-2024 – Badan Pusat Statistik.

The ongoing uncertainties in 2024, lead to 3.2% slowdown of global economic growth. The declining global inflation prompted monetary policy easing, particularly in the developed countries. Both the IMF and the World Bank stated, disruptions on the supply chain, coupled with geopolitical tensions were the key factors affecting the stability of global economic ^[1].

The impact was felt by several leading countries, including China and the European Union. In China, the mounting pressures in the property sector led to intensified protectionist policy, thus risking of escalating trade tensions and further disruption to the supply chains. Smaller countries who are highly dependent on the international trade also became more vulnerable to any market volatility and global protectionist policy ^[2].

Amidst these global dynamics, Indonesia's economy continued to show resilience, with 5.03% recorded growth in 2024. The household consumption contributed 54.04% to GDP, followed by Gross Fixed Capital Formation (GFCF) at 29.15%. Meanwhile, the annual inflation remained under control at 1.84% (yoy), well within Bank Indonesia's target range of 2.5% ±1% ^[3].

Sources:

- [1] Indonesia Economic Report 2024 – Bank Indonesia.
- [2] Economic, Financial & Fiscal Review Edition IV of 2024 – Ministry of Finance of Republic of Indonesia.
- [3] Indonesia Economic Growth Report Quarter IV-2024 – Statistics Indonesia.

TINJAUAN INDUSTRI

Industry Overview

Pada tahun 2024, tren penurunan inflasi global dan pelonggaran kebijakan moneter di berbagai negara utama mendorong The Fed menurunkan *Fed Funds Rate* sebesar 25 basis poin menjadi 4,25-4,50% pada Desember. Langkah ini meredakan ketidakpastian pasar keuangan global dan mendorong peningkatan aliran modal asing ke negara berkembang, termasuk Indonesia ^{[1] [2]}.

Namun, ketegangan geopolitik di Timur Tengah yang memanas sejak Oktober 2024 kembali meningkatkan risiko global. Merespons hal tersebut, Komite Stabilitas Sistem Keuangan (KSSK) memperkuat koordinasi antarlembaga guna menjaga stabilitas sektor keuangan domestik^[3].

Sektor jasa keuangan Indonesia tetap resilien, ditopang oleh permodalan yang kuat, likuiditas yang memadai, serta profil risiko yang terjaga. Kinerja intermediasi mencatat pertumbuhan positif, dengan kredit perbankan meningkat 10,39% (yoy) menjadi Rp7.827 triliun. Pertumbuhan tertinggi berasal dari Kredit Investasi (13,62% yoy), diikuti Kredit Konsumsi (10,61% yoy) dan Kredit Modal Kerja (8,35% yoy) ^[4]. Sementara itu, transaksi ekonomi dan keuangan digital terus tumbuh seiring penguatan infrastruktur dan sistem pembayaran yang andal dan efisien^[5].

Sumber:

- [1] Laporan Ekonomi dan Keuangan Mingguan, 16 s.d 22 Desember 2024 – Kementerian Keuangan Republik Indonesia.
- [2] Tinjauan Ekonomi, Keuangan, & Fiskal Edisi IV Tahun 2024 – Kementerian Keuangan Republik Indonesia.
- [3] Otoritas Jasa Keuangan, “Stabilitas Sistem Keuangan Tetap Terjaga Di Tengah Divergensi Pertumbuhan Ekonomi Dunia Dan Ketidakpastian Pasar Keuangan Global”, Siaran Pers 01/KSSK/Pers/2025, 24 Januari 2025.
- [4] Kementerian Keuangan Republik Indonesia. (2025, Januari 24). Stabilitas Sistem Keuangan Tetap Terjaga di Tengah Divergensi Pertumbuhan Ekonomi Dunia dan Ketidakpastian Pasar Keuangan Globa. Diakses pada 4 Maret 2025, dari <https://kemenkeu.go.id/informasi-publik/publikasi/siaran-pers/STABILITAS-SISTEM-KUANGAN-TETAP-TERJAGA-%281%29>.
- [5] Laporan Kebijakan Moneter Triwulan IV 2024 – Bank Indonesia.

In 2024, the global trend of declining inflation and the easing of monetary policies in various leading countries prompted the Fed to cut the *Fed Funds Rate* by 25 basis points to 4.25–4.50% in December. This move helped easing the global financial market uncertainties and drove more capital inflows into the emerging markets, including Indonesia ^{[1] [2]}.

However, increasing geopolitical tensions in Middle East since October 2024 have once more heated the global risks. As a response, the Financial System Stability Committee (KSSK) strengthened inter-agency coordination in order to safeguard the domestic financial sector stability ^[3].

Indonesia's financial services sector remained resilient, backed by strong capital, ample liquidity, and sound risk profile. The intermediation performance recorded positive growth, with 10.39% (yoy) increase in banking credit to Rp7,827 trillion. The Investment Credit recorded the highest growth (13.62% yoy), followed by Consumer Credit (10.61% yoy) and Working Capital Credit (8.35% yoy)^[4]. Meanwhile, digital economic and financial transactions continued to grow, in line with the strengthening of reliable and efficient infrastructure and payment systems ^[5].

Sources:

- [1] Weekly Economic and Financial Report, 16 to 22 December 2024 – Ministry of Finance of Republic of Indonesia.
- [2] Economic, Financial & Fiscal Review Edition IV of 2024 – Ministry of Finance of Republic of Indonesia.
- [3] Financial Services Authority, “Financial System Stability Remains Amidst Divergent Global Economic Growth and Uncertainties in the Financial Markets”, Press Release 01/KSSK/Pers/2025, 24 January 2025.
- [4] Ministry of Finance of Republic of Indonesia. (24 January 2024). Financial System Stability Remains Amidst Divergent Global Economic Growth and Uncertainties in the Financial Markets. Accessed 4 March 2025, from <https://kemenkeu.go.id/informasi-publik/publikasi/siaran-pers/STABILITAS-SISTEM-KUANGAN-TETAP-TERJAGA-%281%29>.
- [5] Monetary Policy Report Quarter IV 2024 – Bank Indonesia.

TINJAUAN OPERASIONAL

Operational Overview

Strategi Pengembangan Usaha Tahun 2024

Sebagai bagian dari upaya mendukung pencapaian kinerja tahun 2024, Perseroan menetapkan strategi pengembangan usaha sebagai berikut.

1. Meningkatkan sinergi antar Entitas Anak guna memperkuat kontribusi dalam struktur konsolidasi grup.
2. Melakukan investasi pada sektor-sektor strategis serta mendorong efektivitas dan efisiensi operasional Perseroan dan Entitas Anak untuk mendukung pertumbuhan laba konsolidasi.
3. Mengembangkan infrastruktur teknologi informasi melalui program berkelanjutan yang mendorong integrasi sistem dan efisiensi proses bisnis.
4. Menerapkan teknologi yang adaptif terhadap perkembangan usaha, termasuk pengembangan e-business dan penciptaan peluang usaha digital baru.
5. Mengeksplorasi terobosan baru seiring dinamika perekonomian, dengan menekankan penguatan kualitas dan kapabilitas karyawan serta Tim Manajemen dalam menghadapi tantangan masa depan.

Tinjauan Segmen Usaha

Informasi segmen usaha Perseroan yang disajikan dalam Laporan Tahunan ini, meliputi:

1. Underwriting asuransi;
2. Pembiayaan konsumen, piutang sewa pembiayaan, dan anjak piutang;
3. Jasa biro administrasi efek;
4. Jasa penjaminan emisi dan perantara pedagang efek, serta jasa manajer investasi;
5. Perbankan; serta
6. Pembangunan, perdagangan, dan jasa.

UNDERWRITING ASURANSI

Insurance Underwriting

(dalam jutaan Rupiah, kecuali dinyatakan lain / in million Rupiah, unless stated otherwise)

Uraian	2024	2023	Pertumbuhan Growth		Description
			Rp	%	
Pendapatan	19,342,784	19,083,572	259,212	1.36	Income
Beban Operasional	18,493,951	18,103,821	390,130	2.15	Operating Expenses
Laba Sebelum Pajak	848,833	979,751	(130,918)	(13.36)	Income Before Tax
Beban Pajak	(94,383)	(24,647)	(69,736)	282.94	Tax Expense
Laba Bersih	754,450	955,104	(200,654)	(21.01)	Net Income

Business Development Strategy of 2024

As part of the efforts to support the achievement of 2024 performance targets, the Company established the following business development strategy.

1. Improving synergy among Subsidiaries to strengthen contribution within the group's consolidation structure.
2. Investing in strategic sectors and promoting operational effectiveness and efficiency in the Company and Subsidiaries to support consolidated profits.
3. Developing information technology infrastructure through continuous programs promoting system integration and business process efficiency.
4. Implementing adaptive technologies following the business developments, including the development of e-business and creation of new digital business opportunities.
5. Exploring new breakthroughs, following economic dynamics, with focus on strengthening the quality and capabilities of employees and Management Team in addressing the future challenges.

Business Segment Overview

Information on the Company's business segments presented in this Annual Report includes:

1. Insurance underwriting;
2. Consumer financing, finance lease receivables, and factoring;
3. Securities administration bureau services;
4. Securities underwriter and brokerage services, as well as investment manager services;
5. Banking; and
6. Development, trade, and services.

(dalam jutaan Rupiah, kecuali dinyatakan lain / in million Rupiah, unless stated otherwise)

Uraian	2024	2023	Pertumbuhan Growth		Description
			Rp	%	
Aset	42,876,821	42,056,057	820,764	1.95	Assets
Liabilitas	35,545,298	35,742,970	(197,672)	(0.55)	Liabilities

Pendapatan dan beban operasional *underwriting* asuransi pada tahun 2024 masing-masing tercatat sebesar Rp19,34 triliun dan Rp18,49 triliun, meningkat Rp259,21 miliar dan Rp390,13 miliar dibandingkan tahun sebelumnya yang sebesar Rp19,08 triliun dan Rp18,10 triliun. Sementara itu, laba bersih tercatat sebesar Rp754,45 miliar, menurun Rp200,65 miliar dari tahun sebelumnya yang mencapai Rp955,10 miliar, seiring dengan meningkatnya beban operasional.

Di sisi lain, aset segmen ini mencapai Rp42,88 triliun, meningkat Rp820,76 miliar dari posisi tahun sebelumnya sebesar Rp42,06 triliun. Adapun liabilitas tercatat menurun Rp197,67 miliar menjadi Rp35,55 triliun, dibandingkan Rp35,74 triliun pada tahun 2023.

In 2024, insurance *underwriting* income and operating expenses amounted to Rp19.34 trillion and Rp18.49 trillion, respectively, increased by Rp259.21 billion and Rp390.13 billion compared to Rp19.08 trillion and Rp18.10 trillion recorded in the previous year. Meanwhile, net profit was recorded at Rp754.45 billion, a Rp200.65 billion decrease from Rp955.10 billion in the previous year, in line with the increasing operating expenses.

On the other hand, total assets in this segment reached Rp42.88 trillion, a Rp820.76 billion increase from Rp42.06 trillion in the previous year. Liabilities recorded a Rp197.67 billion decrease to Rp35.55 trillion, from Rp35.74 trillion in 2023.

PEMBIAYAAN KONSUMEN, PIUTANG SEWA PEMBIAYAAN, DAN ANJAK PIUTANG

Consumer Financing, Finance Lease Receivables, and Factoring

(dalam jutaan Rupiah, kecuali dinyatakan lain / in million Rupiah, unless stated otherwise)

Uraian	2024	2023	Pertumbuhan Growth		Description
			Rp	%	
Pendapatan	1,354,816	1,261,622	93,194	7.39	Income
Beban Operasional	1,878,996	1,676,913	202,083	12.05	Operating Expenses
Laba (Rugi) Sebelum Pajak	(524,180)	(415,291)	108,889	26.22	Income (Losses) Before Tax
Beban Pajak	12,674	(11,200)	23,874	213.16	Tax Expense
Laba (Rugi) Bersih	(511,506)	(426,491)	85,015	19.93	Net Income (Losses)
Aset	5,941,871	6,911,559	(969,688)	(14.03)	Assets
Liabilitas	5,023,368	5,464,603	(441,235)	(8.07)	Liabilities

Segmen pembiayaan konsumen, piutang sewa pembiayaan, dan anjak piutang mencatatkan pendapatan sebesar Rp1,35 triliun pada tahun 2024, meningkat Rp93,19 miliar dibandingkan tahun sebelumnya yang sebesar Rp1,26 triliun. Namun demikian, segmen ini membukukan rugi bersih sebesar Rp524,18 miliar, lebih tinggi dibandingkan rugi bersih tahun 2023 yang tercatat sebesar Rp426,49 miliar. Peningkatan kerugian ini disebabkan oleh kenaikan beban operasional dari Rp1,68 triliun menjadi Rp1,88 triliun.

In 2024, the consumer financing, finance lease receivables, and factoring segment recorded an income of Rp1.35 trillion, a Rp93.19 billion increase from Rp1.26 trillion in the previous year. Nevertheless, the segment posted Rp524.18 billion of net loss, higher than the Rp426.49 billion net loss recorded in 2023. This increase in net loss was primarily contributed by increase in operating expenses from Rp1.68 trillion to Rp1.88 trillion.

Di sisi lain, aset dan liabilitas segmen ini juga mengalami penurunan, masing-masing dari Rp6,91 triliun dan Rp5,46 triliun menjadi Rp5,94 triliun dan Rp5,02 triliun pada akhir tahun 2024.

On the other hand, the assets and liabilities in this segment also decreased, from Rp6.91 trillion and Rp5.46 trillion to Rp5.94 trillion and Rp5.02 trillion, respectively, at the end of 2024.

JASA BIRO ADMINISTRASI EFEK Securities Administration Bureau Services

(dalam jutaan Rupiah, kecuali dinyatakan lain / in million Rupiah, unless stated otherwise)

Uraian	2024	2023	Pertumbuhan Growth		Description
			Rp	%	
Pendapatan	18,045	12,425	5,620	45.23	Income
Beban Operasional	9,671	6,439	3,232	50.19	Operating Expenses
Laba Sebelum Pajak	8,374	5,986	2,388	39.89	Income Before Tax
Beban Pajak	(207)	(405)	(198)	(48.89)	Tax Expense
Laba Bersih	8,167	5,581	2,586	46.34	Net Income
Aset	283,541	347,631	(64,090)	(18.44)	Assets
Liabilitas	3,843	3,956	(113)	(2.86)	Liabilities

Segmen jasa biro administrasi efek mencatatkan pendapatan sebesar Rp18,05 miliar pada tahun 2024, meningkat Rp5,62 miliar atau 45,23% dibandingkan tahun sebelumnya yang sebesar Rp12,43 miliar. Beban operasional juga meningkat sebesar Rp3,23 miliar menjadi Rp9,67 miliar dari sebelumnya Rp6,44 miliar, sedangkan beban pajak menurun sebesar Rp198 juta menjadi Rp207 juta dari Rp405 juta pada tahun 2023. Perubahan tersebut berdampak pada peningkatan laba bersih dari Rp5,58 miliar menjadi Rp8,17 miliar.

In 2024, the securities administration bureau services recorded an income of Rp18.05, an increase of Rp5.62 billion or 45.23% compared to Rp12.43 billion in the previous year. Operating expenses also had Rp3.23 billion increase to Rp9.67 billion, from Rp6.44 billion previously, while tax expenses decreased by Rp198 million to Rp207 million, from Rp405 million in 2023. Such changes lead to net profit increase from Rp5.58 billion to Rp8.17 billion.

Di sisi lain, aset dan liabilitas segmen ini mengalami penurunan, masing-masing dari Rp347,63 miliar dan Rp3,96 miliar menjadi Rp283,54 miliar dan Rp3,84 miliar.

However, assets and liabilities in this segment decreased from Rp347.63 billion and Rp3.96 billion to Rp283.54 billion and Rp3.84 billion, respectively.

JASA PENJAMINAN EMISI DAN PERANTARA PEDAGANG EFEK, SERTA MANAJER INVESTASI Securities Underwriting and Brokerage Services, and Investment Manager Services

(dalam jutaan Rupiah, kecuali dinyatakan lain / in million Rupiah, unless stated otherwise)

Uraian	2024	2023	Pertumbuhan Growth		Description
			Rp	%	
Pendapatan	692,814	608,009	84,805	13.95	Income
Beban Operasional	320,918	290,868	30,050	10.33	Operating Expenses
Laba Sebelum Pajak	371,896	317,140	54,756	17.27	Income Before Tax
Beban Pajak	(70,491)	(74,853)	(4,362)	(5.83)	Tax Expense
Laba Bersih	301,405	242,287	59,118	24.40	Net Income
Aset	1,843,564	1,752,975	90,589	5.17	Assets
Liabilitas	189,563	211,778	(22,215)	(10.49)	Liabilities

Segmen jasa penjaminan emisi, perantara pedagang efek, dan manajer investasi mencatatkan pendapatan sebesar Rp692,81 miliar pada tahun 2024, meningkat 13,95% atau Rp84,81 miliar dibandingkan tahun sebelumnya yang sebesar Rp608,01 miliar. Beban operasional tercatat meningkat sebesar Rp30,05 miliar, sementara beban pajak menurun sebesar Rp4,36 miliar. Kondisi ini berdampak pada kenaikan laba bersih sebesar Rp59,12 miliar atau 24,40%, dari Rp242,29 miliar pada tahun 2023 menjadi Rp301,41 miliar.

Aset segmen ini meningkat sebesar Rp90,59 miliar menjadi Rp1,84 triliun dari Rp1,75 triliun pada tahun sebelumnya. Sementara itu, liabilitas menurun sebesar Rp22,22 miliar menjadi Rp189,56 miliar dari sebelumnya Rp211,78 miliar.

In 2024, the securities underwriting, brokerage services, and investment management services segment recorded an income of Rp692.81 billion, a 13.95% increase or Rp84.81 billion from Rp608.01 billion recorded in the previous year. Operating expenses increased by Rp30.05 billion, while tax expense decreased by Rp4.36 billion. These conditions lead to Rp59.12 billion in net profit increase or 24.40%, from Rp242.29 billion in 2023 to Rp301.41 billion.

Assets in this segment increased by Rp90.59 billion to Rp1.84 trillion, from Rp1.75 trillion in the previous year. Meanwhile, liabilities decreased by Rp22.22 billion to Rp189.56 billion, from Rp211.78 billion previously.

PERBANKAN

Banking

(dalam jutaan Rupiah, kecuali dinyatakan lain / in million Rupiah, unless stated otherwise)

Uraian	2024	2023	Pertumbuhan Growth		Description
			Rp	%	
Pendapatan	4,765,250	4,434,153	331,097	7.47	Income
Beban Operasional	4,326,434	4,350,222	(23,788)	(0.55)	Operating Expenses
Laba Sebelum Pajak	438,816	83,931	354,885	422.83	Income Before Tax
Penghasilan (Beban) Pajak	(68,679)	2,219	(70,898)	(3,195.04)	Tax Benefit (Expense)
Laba Bersih	370,137	86,150	283,987	329.64	Net Income
Aset	55,183,042	52,193,606	2,989,436	5.73	Assets
Liabilitas	47,039,310	44,823,228	2,216,082	4.94	Liabilities

Pada tahun 2024, segmen perbankan mencatat pendapatan sebesar Rp4,77 triliun, meningkat 7,47% atau Rp331,10 miliar dibandingkan tahun sebelumnya yang sebesar Rp4,43 triliun. Beban operasional tercatat sebesar Rp4,33 triliun, turun 0,55% atau Rp23,79 miliar dibandingkan Rp4,35 triliun pada tahun 2023. Selain itu, beban pajak tercatat sebesar Rp68,68 miliar, berbalik dari posisi penghasilan pajak sebesar Rp2,22 miliar pada tahun sebelumnya. Kondisi tersebut memengaruhi perolehan laba bersih segmen ini yang meningkat signifikan sebesar 329,64% atau Rp283,99 miliar, dari Rp86,15 miliar pada tahun 2023 menjadi Rp370,14 miliar pada tahun 2024.

Di sisi lain, aset dan liabilitas masing-masing meningkat sebesar Rp2,90 triliun dan Rp2,22 triliun, menjadi Rp55,18 triliun dan Rp47,04 triliun, dari sebelumnya Rp52,19 triliun dan Rp44,82 triliun.

In 2024, the banking segment recorded an income of Rp4.77 trillion, a 7.47% increase or Rp331.10 billion compared to Rp4.43 trillion in the previous year. Operating expenses amounted to Rp4.33 trillion, a 0.55% decrease or Rp23.79 billion compared to Rp4.35 trillion in 2023. In addition, tax expenses reached Rp68.68 billion, contrary to Rp2.22 billion tax benefit recorded in the previous year. These conditions affected the income from the segment, recorded a significant increase of 329.64% or Rp283.99 billion, from Rp86.15 billion in 2023 to Rp370.14 billion in 2024.

Meanwhile, assets and liabilities increased by Rp2.90 trillion and Rp2.22 trillion, respectively, to Rp55.18 trillion and Rp47.04 trillion, from Rp52.19 trillion and Rp44.82 trillion previously.

PEMBANGUNAN, PERDAGANGAN, DAN JASA

Development, Trade, and Services

(dalam jutaan Rupiah, kecuali dinyatakan lain / in million Rupiah, unless stated otherwise)

Uraian	2024	2023	Pertumbuhan Growth		Description
			Rp	%	
Pendapatan	894,501	1,355,716	(461,215)	(34.02)	Income
Beban Operasional	1,010,214	813,608	196,606	24.16	Operating Expenses
Laba (Rugi) Sebelum Pajak	(115,713)	542,108	(657,821)	(121.35)	Income (Losses) Before Tax
Penghasilan Pajak	(3,600)	16,032	(19,632)	(122.46)	Tax Income
Laba (Rugi) Bersih	(119,313)	558,140	(677,453)	(121.38)	Net Income (Losses)
Aset	9,433,364	9,722,025	(288,661)	(2.97)	Assets
Liabilitas	4,573,619	4,578,360	(4,741)	(0.10)	Liabilities

Segmen pembangunan, perdagangan, dan jasa mencatatkan pendapatan sebesar Rp894,50 miliar pada tahun 2024, menurun Rp461,22 miliar dibandingkan tahun sebelumnya yang sebesar Rp1,36 triliun. Beban operasional meningkat sebesar Rp196,61 miliar atau 24,16%, dari Rp813,61 miliar menjadi Rp1,01 triliun. Segmen ini juga mencatat beban pajak sebesar Rp115,71 miliar, berbalik dari posisi penghasilan pajak sebesar Rp16,03 miliar pada tahun 2023. Perubahan tersebut berdampak signifikan terhadap kinerja laba, yang berbalik dari laba bersih sebesar Rp558,14 miliar pada tahun 2023 menjadi rugi bersih sebesar Rp119,31 miliar pada tahun 2024.

Di sisi lain, aset dan liabilitas segmen ini masing-masing menurun sebesar Rp288,66 miliar dan Rp4,74 miliar, menjadi Rp9,43 triliun dan Rp4,57 triliun dari sebelumnya Rp9,72 triliun dan Rp4,58 triliun.

In 2024, the development, trade, and services segment recorded an income of Rp894.50 billion, a Rp461.22 billion decrease compared to Rp1.36 trillion in the previous year. Operating expenses increased by Rp196.61 billion or 24.16%, from Rp813.61 billion to Rp1.01 trillion. The segment also recorded Rp115.71 billion in tax expense, contrary to Rp16.03 billion tax income recorded in 2023. These changes significantly impacted the profit performance, contrary to Rp558.14 billion of net profit in 2023 to Rp119.31 billion net loss in 2024.

Meanwhile, assets and liabilities in this segment decreased by Rp288.66 billion and Rp4.74 billion, respectively, to Rp9.43 trillion and Rp4.57 trillion, from previously of Rp9.72 trillion and Rp4.58 trillion.

TINJAUAN KEUANGAN

Financial Overview

Tinjauan Keuangan dalam Laporan Tahunan ini mengacu pada Laporan Keuangan Konsolidasian tahun 2024 dan 2023 yang telah diaudit oleh Kantor Akuntan Publik Mirawati Sensi Idris, dengan opini wajar dalam semua hal yang material.

The Financial Overview in this Annual Report refers to the Consolidated Financial Statements for 2024 and 2023, which have been audited by Public Accounting Firm Mirawati Sensi Idris, with a fair opinion in all material respects.

Laporan Posisi Keuangan Konsolidasian Consolidated Statement of Financial Position

(dalam jutaan Rupiah, kecuali dinyatakan lain / in million Rupiah, unless stated otherwise)

Uraian	2024	2023	Pertumbuhan Growth		Description
			Rp	%	
Total Aset	117,192,124	113,966,010	3,226,114	2.83	Total Assets
Total Liabilitas	91,986,334	89,137,464	2,848,870	3.20	Total Liabilities
Total Ekuitas	25,205,790	24,828,546	377,244	1.52	Total Equities

TOTAL ASET

Total Assets

(dalam jutaan Rupiah, kecuali dinyatakan lain / in million Rupiah, unless stated otherwise)

Uraian	2024	2023	Pertumbuhan Growth		Description
			Rp	%	
Aset Keuangan					Financial Assets
Kas dan Bank - Bersih	8,828,002	9,533,705	(705,703)	(7.40)	Cash and Cash in Banks - Net
Investasi Jangka Pendek - Bersih	70,659,008	62,919,564	7,739,444	12.30	Short-Term Investment - Net
Efek-Efek yang Dibeli dengan Janji Jual Kembali	192,215	-	192,215	100.00	Securities Purchased Under Agreements to Resell
Piutang Pembiayaan Multiguna - Bersih	1,537,356	1,436,026	101,330	7.06	Multipurpose Financing Receivables - Net
Piutang Sewa Pembiayaan - Bersih	125,516	175,297	(49,781)	(28.40)	Finance Lease Receivables - Net
Piutang Pembiayaan Modal Kerja Skema Anjak Piutang - Bersih	1,474,546	2,513,517	(1,038,971)	(41.34)	Working Capital Financing with Factoring Scheme Receivables - Net
Piutang Premi dan Reasuransi - Bersih	2,187,030	1,861,049	325,981	17.52	Premiums and Reinsurance Receivables - Net
Kredit yang Diberikan - Bersih	12,618,690	15,086,293	(2,467,603)	(16.36)	Loans - Net
Tagihan Akseptasi - Bersih	38,129	78,304	(40,175)	(51.31)	Acceptance Receivables - Net
Piutang Transaksi Efek - Pihak Ketiga	171,354	154,722	16,632	10.75	Securities Transaction Receivables - Third Parties
Piutang Lain-Lain - Bersih	3,557,261	2,982,864	574,397	19.26	Other Accounts Receivable - Net
Aset Reasuransi	3,146,973	3,933,978	(787,005)	(20.01)	Reinsurance Assets
Investasi dalam Saham - Bersih	3,503,395	3,349,804	153,591	4.59	Investment in Shares of Stock - Net
Total Aset Keuangan	108,039,475	104,025,123	(4,014,352)	(3.86)	Total Financial Assets

(dalam jutaan Rupiah, kecuali dinyatakan lain / in million Rupiah, unless stated otherwise)

Uraian	2024	2023	Pertumbuhan Growth		Description
			Rp	%	
Aset Non-Keuangan					Non-Financial Assets
Aset Ijarah - Bersih	351,525	433,902	(82,377)	(18.99)	Ijarah Assets - Net
Properti Investasi - Bersih	405,870	413,669	(7,799)	(1.89)	Investment Properties - Net
Aset Tetap - Bersih	2,700,439	2,744,994	(44,555)	(1.62)	Property and Equipment - Net
Agunan yang Diambil Alih - Bersih	264,120	274,353	(10,233)	(3.73)	Foreclosed Assets - Net
Aset Pajak Tangguhan	465,698	375,773	89,925	23.93	Deferred Tax Assets
Aset Lain-Lain	4,964,997	5,698,196	(733,199)	(12.87)	Other Assets
Total Aset Non-Keuangan	9,152,649	9,940,887	(788,238)	(7.93)	Total Non-Financial Assets
Total Aset	117,192,124	113,966,010	3,226,114	2.83	Total Assets

Pada tahun 2024, total aset Perseroan tercatat sebesar Rp117,19 triliun, meningkat dibandingkan tahun sebelumnya sebesar Rp113,97 triliun. Struktur aset Perseroan secara umum dikelompokkan menjadi aset keuangan dan non-keuangan, dengan porsi aset keuangan yang dominan.

In 2024, the Company's total assets were recorded at Rp117.19 trillion, an increase from Rp113.97 trillion in the previous year. The Company's asset structure is generally categorized into financial and non-financial assets, with financial assets being the dominant portion.

Aset keuangan Perseroan tercatat sebesar Rp108,04 triliun pada tahun 2024, menurun dibandingkan Rp104,03 triliun pada tahun 2023. Kondisi ini utamanya berasal kredit yang diberikan - bersih yang menurun sebesar Rp2,47 triliun. Aset non-keuangan juga menurun Rp788,24 miliar, dari Rp9,94 triliun menjadi Rp9,15 triliun, sejalan dengan penurunan aset lain-lain sebesar Rp733,20 miliar.

The Company's financial assets were recorded at Rp108.04 trillion in 2024, a decrease from Rp104.03 trillion in 2023. The decrease was mainly due to declining loans-net of Rp2.47 trillion. Non-financial assets also decreased by Rp788.24 billion, from Rp9.94 trillion to Rp9.15 trillion, in line with decreasing other assets by Rp733.20 billion.

TOTAL LIABILITAS

Total Liabilities

(dalam jutaan Rupiah, kecuali dinyatakan lain / in million Rupiah, unless stated otherwise)

Uraian	2024	2023	Pertumbuhan Growth		Description
			Rp	%	
Liabilitas Keuangan					Financial Liabilities
Simpanan dan Simpanan dari Bank Lain	43,930,669	40,950,205	2,980,464	7.28	Deposits and Deposits from Other Banks
Efek-efek yang Dijual dengan Janji Beli Kembali - Pihak Ketiga	879,455	1,051,717	(172,262)	(16.38)	Securities Sold Under Agreements to Repurchase - Third Parties
Utang Asuransi	1,435,621	1,368,726	66,895	4.89	Insurance Payable
Liabilitas Kontrak Penjaminan dan Premi Diterima di Muka	2,925,726	3,889,571	(963,845)	(24.78)	Guarantee Contract Liabilities and Premiums Received in Advance
Liabilitas Manfaat Polis Masa Depan	697,499	367,502	329,997	89.79	Liability for Future Policy Benefits
Dana Pemegang Polis - Unit Link	20,733,020	20,767,188	(34,168)	(0.16)	Segregated Fund Contract Liabilities - Unit Link
Liabilitas Kontrak Asuransi	343,775	480,686	(136,911)	(28.48)	Insurance Contract Liability
Premi Belum Merupakan Pendapatan dan Estimasi Liabilitas Klaim	7,190,463	6,915,357	275,106	3.98	Unearned Premiums and Estimated Claims Liability
Liabilitas Akseptasi	38,160	79,880	(41,720)	(52.23)	Acceptance Payables

(dalam jutaan Rupiah, kecuali dinyatakan lain / in million Rupiah, unless stated otherwise)

Uraian	2024	2023	Pertumbuhan Growth		Description
			Rp	%	
Utang Transaksi Efek	89,688	86,341	3,347	3.88	Securities Transaction Payables
Utang Pajak	203,229	120,322	82,907	68.90	Taxes Payable
Beban Akrua	307,260	332,181	(24,921)	(7.50)	Accrued Expenses
Surat Berharga yang Diterbitkan	9,436,290	8,390,304	1,045,986	12.47	Securities Issued
Pinjaman yang Diterima	1,257,352	2,086,386	(829,034)	(39.74)	Loans Received
Total Liabilitas Keuangan	89,468,207	86,886,366	2,581,841	2.97	Total Financial Liabilities
Liabilitas Non-Keuangan					
Non-Financial Liabilities					
Liabilitas Pajak Tangguhan	8,234	4,765	3,469	72.80	Deferred Tax Liabilities
Liabilitas Imbalan Kerja Jangka Panjang	164,850	148,681	16,169	10.87	Long-Term Employee Benefits Liability
Cadangan Bagi Hasil Peserta	25,300	21,614	3,686	17.05	Reserve for Profit Sharing Distribution to Participants
Liabilitas Lain-Lain	2,319,743	2,076,038	243,705	11.74	Other Liabilities
Total Liabilitas Non-Keuangan	2,518,127	2,251,098	267,029	11.86	Total Non-Financial Liabilities
Total Liabilitas	91,986,334	89,137,464	2,848,870	3.20	Total Liabilities

Pada tahun 2024, total liabilitas Perseroan tercatat sebesar Rp91,99 triliun, meningkat Rp2,85 triliun dibandingkan tahun sebelumnya sebesar Rp89,14 triliun. Struktur liabilitas Perseroan secara umum dikelompokkan menjadi liabilitas keuangan dan non-keuangan, dengan porsi liabilitas keuangan yang dominan.

Liabilitas keuangan Perseroan tercatat sebesar Rp89,47 triliun pada tahun 2024, meningkat dibandingkan Rp86,87 triliun pada tahun 2023. Kenaikan ini terutama berasal dari peningkatan simpanan dan simpanan dari bank lain yang tumbuh sebesar Rp2,98 triliun. Liabilitas non-keuangan juga mengalami kenaikan sebesar Rp267,03 miliar, dari Rp2,25 triliun menjadi Rp2,52 triliun, seiring dengan kenaikan liabilitas imbalan kerja jangka panjang dan pajak tangguhan.

In 2024, the Company's total liabilities were recorded at Rp91.99 trillion, a Rp2.85 trillion increase compared to Rp89.14 trillion in the previous year. The Company's liability structure is generally categorized into financial and non-financial liabilities, with financial liabilities being the dominant.

The Company's financial liabilities were recorded at Rp89.47 trillion in 2024, an increase from Rp86.87 trillion in 2023. This increase was mainly due to increases in deposits and deposits from other banks, which grew by Rp2.98 trillion. Non-financial liabilities also increased by Rp267.03 billion, from Rp2.25 trillion to Rp2.52 trillion, in line with increasing long-term employee benefits and deferred taxes liabilities.

TOTAL EKUITAS

Total Equity

(dalam jutaan Rupiah, kecuali dinyatakan lain / in million Rupiah, unless stated otherwise)

Uraian	2024	2023	Pertumbuhan Growth		Description
			Rp	%	
Ekuitas yang Dapat Diatribusikan Kepada Pemilik Entitas Induk					Equities Attributable to Owners of the Parent Company
Modal Saham - Nilai Nominal Rp5.000,- (dalam Rupiah penuh) per saham Seri A dan Rp100,- (dalam Rupiah penuh) per Saham Seri B					Capital Stock - Rp5,000 (in full Rupiah amount) par Value per Series A Share and Rp100 (in full Rupiah amount) par Value per Series B Share
Modal Dasar - 142.474.368 Saham Seri A dan 21.371.155.200 Saham Seri B					Authorized Capital 142,474,368 Series A Share and 21,371,155,200 Series B Share

(dalam jutaan Rupiah, kecuali dinyatakan lain / in million Rupiah, unless stated otherwise)

Uraian	2024	2023	Pertumbuhan Growth		Description
			Rp	%	
Modal Ditempatkan dan Disetor - Seri A sebanyak 142.474.368 Saham Seri B Masing-Masing Sebanyak 6.225.190.349 Saham	1,334,891	1,334,891	-	-	Issued and Paid-Up - 142,474,368 Series A Shares 6,225,190,349 Series B Shares
Tambahan Modal Disetor - Bersih	1,647,520	1,647,520	-	-	Additional Paid-In Capital - Net
Komponen Ekuitas Lainnya	213,535	369,386	(155,851)	(42.19)	Other Equity Component
Saldo Laba					Retained Earnings
Ditentukan Penggunanya	791,607	791,607	-	-	Appropriated
Tidak ditentukan Penggunanya	18,995,852	18,136,270	859,582	4.74	Unappropriated
Keperentingan Non-Pengendali	2,222,385	2,548,872	(326,487)	(12.81)	Non-Controlling Interests
Total Ekuitas	25,205,790	24,828,546	377,244	1.52	Total Equity

Per 31 Desember 2024, ekuitas Perseroan tercatat sebesar Rp25,21 triliun, meningkat sebesar 1,52% atau Rp377,24 miliar dibandingkan tahun sebelumnya yang sebesar Rp24,83 triliun. Peningkatan ini terutama dipengaruhi oleh bertambahnya saldo laba - tidak ditentukan penggunaannya sebesar Rp859,58 miliar.

As of 31 December 2024, the Company's equity was recorded at Rp25.21 trillion, a 1.52% increase or Rp377.24 billion compared to Rp24.83 trillion in the previous year. The increase was mainly influenced by an increase in retained earnings - unappropriated amounting to Rp859.58 billion.

Laporan Laba Rugi dan Penghasilan Komprehensif Lain Konsolidasian Consolidated Statement of Profit or Loss and Other Comprehensive Income

(dalam jutaan Rupiah, kecuali dinyatakan lain / in million Rupiah, unless stated otherwise)

Uraian	2024	2023	Pertumbuhan Growth		Description
			Rp	%	
Pendapatan	27,194,468	26,930,150	264,318	0.98	Income
Beban	26,074,832	25,645,893	428,939	1.67	Expenses
Laba Sebelum Pajak	1,119,636	1,284,257	(164,621)	(12.82)	Profit Before Tax
Beban Pajak	222,353	95,542	126,811	132.73	Tax Expense
Laba Tahun Berjalan	897,283	1,188,715	(291,432)	(24.52)	Profit for the Year
Total Penghasilan (Rugi) Komprehensif Lain Setelah Pajak	(236,067)	109,683	(345,750)	(315.23)	Total Other Comprehensive Income (Loss) - Net of Tax
Jumlah Penghasilan Komprehensif - Bersih	661,216	1,298,398	(637,182)	(49.07)	Total Comprehensive Income - Net
Laba Bersih Teratribusikan kepada:					Profit Attributable to:
Pemilik Entitas Induk	840,797	1,168,946	(328,149)	(28.07)	Owners of the Parent Company
Keperentingan Non-Pengendali	56,486	19,769	36,717	185.73	Non-Controlling Interest
Penghasilan Komprehensif Teratribusikan kepada:					Comprehensive Income Attributable to:
Pemilik Entitas Induk	629,256	1,154,288	(525,032)	(45.49)	Owners of the Parent Company
Keperentingan Non-Pengendali	31,960	144,110	(112,150)	(77.82)	Non-Controlling Interest
Laba Bersih per Saham Dasar (dalam Rupiah penuh) Dasar (Dilusian)	132	184	(52)	(28.26)	Earnings per Share (in full Rupiah amount) Basic (Diluted)

PENDAPATAN

Income

(dalam jutaan Rupiah, kecuali dinyatakan lain / in million Rupiah, unless stated otherwise)

Uraian	2024	2023	Pertumbuhan Growth		Description
			Rp	%	
Pendapatan Underwriting Asuransi	17,184,184	18,035,097	(850,913)	(4.72)	Insurance Underwriting Income
Pendapatan Bunga dan Bagi Hasil	5,970,716	5,852,771	117,945	2.02	Interest and Profit Sharing Income
Keuntungan Penjualan Investasi Jangka Pendek - Bersih	413,555	-	413,555	100.00	Gain on Sale of Short-Term Investment - Net
Pendapatan Administrasi dan Komisi	719,704	678,696	41,008	6.04	Administration Fee and Commission
Penjualan	643,171	441,272	201,899	45.75	Sales
Pendapatan Jasa Penjaminan Emisi dan Perantara Pedagang Efek serta Manager Investasi	605,055	536,822	68,233	12.71	Income from Underwriting Services and Securities Brokers and Investment Managers
Keuntungan dari Investasi pada Unit Reksa Dana	642,182	813,189	(171,007)	(21.03)	Gain on Investments in Units of Mutual Funds
Keuntungan Selisih Kurs Mata Uang Asing - Bersih	163,953	197,591	(33,638)	(17.02)	Gain on Foreign Exchange - Net
Ekuitas pada Laba Entitas Asosiasi - Bersih	101,742	73,243	28,499	38.91	Share in Net Income of the Associates - Net
Keuntungan atas Kenaikan Nilai Wajar Efek	-	25,346	(25,346)	(100.00)	Gains on Increases in the Fair Value of Securities
Pendapatan Pinjam Meminjam Berbasis Teknologi Informasi	3,558	14,246	(10,688)	(75.02)	Income from Lending and Borrowing Based on Information Technology
Pendapatan Jasa Biro Administrasi Efek	8,764	7,844	920	11.73	Securities Administration Fee
Pendapatan Lain-Lain	737,884	254,033	483,851	190.47	Other Income
Total Pendapatan	27,194,468	26,930,150	264,318	0.98	Total Income

Pada tahun 2024, pendapatan Perseroan mencapai Rp27,19 triliun, meningkat 0,98% atau Rp264,32 miliar dibandingkan tahun 2023 yang sebesar Rp26,93 triliun. Kenaikan ini terutama berasal dari pencatatan keuntungan penjualan investasi jangka pendek - bersih sebesar Rp413,56 miliar, yang tidak terjadi pada tahun sebelumnya.

In 2024, the Company's income reached Rp27.19 trillion, 0.98% increase or Rp264.32 billion from Rp26.93 trillion in 2023. This increase was mainly due to the gain on sale of short-term investments – net amounting to Rp413.56 billion, which did not occur in the previous year.

BEBAN USAHA

Operating Expenses

(dalam jutaan Rupiah, kecuali dinyatakan lain / in million Rupiah, unless stated otherwise)

Uraian	2024	2023	Pertumbuhan Growth		Description
			Rp	%	
Beban Underwriting Asuransi	17,054,079	16,752,587	301,492	1.80	Insurance Underwriting Expenses
Beban Umum dan Administrasi	2,927,097	2,238,830	688,267	30.74	General and Administrative Expenses
Beban Gaji dan Tunjangan Karyawan	2,346,478	2,176,654	169,824	7.80	Salaries and Employee Benefits
Beban Bunga dan Bagi Hasil	2,230,875	1,973,058	257,817	13.07	Interest and Profit Sharing Expenses

(dalam jutaan Rupiah, kecuali dinyatakan lain / in million Rupiah, unless stated otherwise)

Uraian	2024	2023	Pertumbuhan Growth		Description
			Rp	%	
Beban Kerugian Penurunan Nilai Aset Keuangan dan Non-Keuangan - Bersih	503,388	1,525,009	(1,021,621)	(66.99)	Provision for Impairment Losses of Financial and Non-Financial Assets - Net
Beban Pokok Penjualan	661,602	449,330	212,272	47.24	Costs of Goods Sold
Kerugian Penjualan Investasi Jangka Pendek - Bersih	-	380,943	(380,943)	(100.00)	Loss on Sales of Short-Term Investments - Net
Kerugian atas Penurunan Nilai Wajar Efek	204,399	-	204,399	100.00	Loss on Decreases in Fair Value of Securities
Beban Lain-Lain	146,914	149,482	(2,568)	(1.72)	Other Expenses
Total Beban	26,074,832	25,645,893	428,939	1.67	Total Expenses

Pada tahun 2024, beban usaha Perseroan tercatat sebesar Rp26,07 triliun, meningkat 1,67% atau Rp428,94 miliar dari tahun 2023 yang sebesar Rp25,65 triliun. Perubahan jumlah beban usaha ini dipengaruhi oleh meningkatnya beban umum dan administrasi, serta beban *underwriting* asuransi.

Laba Sebelum Pajak

Pada tahun 2024, laba sebelum pajak Perseroan tercatat sebesar Rp1,12 triliun, menurun Rp164,62 miliar atau 12,82% dari Rp1,28 triliun di tahun 2023.

Beban Pajak

Per 31 Desember 2024, beban pajak mencapai Rp222,35 miliar, meningkat Rp126,81 miliar atau 132,73% dibandingkan tahun sebelumnya yang tercatat sebesar Rp95,54 miliar.

Laba Tahun Berjalan

Perubahan jumlah beban pajak berdampak pada perolehan laba tahun berjalan di tahun 2024 yang tercatat sebesar Rp897,28 miliar, menurun Rp291,43 miliar atau 24,52% dibandingkan tahun 2023 yang mencapai Rp1,19 triliun.

Total Penghasilan (Rugi) Komprehensif Lain Setelah Pajak

Pada tahun 2024, Perseroan mencatatkan rugi komprehensif lain setelah pajak sebesar Rp236,07 miliar, berbalik dari posisi tahun sebelumnya yang mencatatkan penghasilan komprehensif lain sebesar Rp109,68 miliar.

Jumlah Penghasilan Komprehensif

Pada tahun 2024, Perseroan membukukan jumlah penghasilan komprehensif sebesar Rp661,22 miliar, menurun Rp637,18 miliar atau 49,07% dibandingkan tahun sebelumnya yang sebesar Rp1,30 triliun.

In 2024, the Company's operating expenses were recorded at Rp26.07 trillion, an 1.67% increase or Rp428.94 billion compared to Rp25.65 trillion in 2023. This change in operating expenses was mainly influenced by increasing general and administrative expenses, as well as increased insurance underwriting expenses.

Profit Before Tax

In 2024, the Company's profit before tax was recorded at Rp1.12 trillion, a Rp164.62 billion decrease or 12.82% from Rp1.28 trillion in 2023.

Tax Expense

As of 31 December 2024, tax expenses reached Rp222.35 billion, a Rp126.81 billion increase or 132.73% compared to Rp95.54 billion in the previous year.

Profit for the Year

In 2024, the change in tax expense impacted the Company's profit for the year, which was recorded at Rp897.28 billion, a Rp291.43 billion decrease or 24.52% compared to Rp1.19 trillion in 2023.

Total Other Comprehensive Income (Loss) - Net of Tax

In 2024, the Company recorded other comprehensive loss after tax of Rp236.07 billion, contrary from previous year of Rp109.68 billion of other comprehensive income recorded.

Total Comprehensive Income

In 2024, the Company's recorded total comprehensive income of Rp661.22 billion, a Rp637.18 billion decrease or 49.07% compared to Rp1.30 trillion in the previous year.

Laporan Arus Kas Konsolidasian Consolidated Statements of Cash Flows

(dalam jutaan Rupiah, kecuali dinyatakan lain / in million Rupiah, unless stated otherwise)

Uraian	2024	2023	Pertumbuhan Growth		Description
			Rp	%	
Arus Kas Diperoleh dari (Digunakan untuk) Aktivitas Operasi	5,120,056	6,981,396	(1,861,340)	(26.66)	Cash Flows from (Used in) Operating Activities
Arus Kas Diperoleh dari (Digunakan untuk) Aktivitas Investasi	(363,071)	71,283	(434,354)	(609.34)	Cash Flows from (Used in) Investing Activities
Arus Kas Diperoleh dari (Digunakan untuk) Aktivitas Pendanaan	(1,239,606)	(2,538,082)	1,298,476	(51.16)	Cash Flows from (Used in) Financing Activities
Kenaikan Bersih Kas dan Setara Kas	3,517,379	4,514,597	(997,218)	(22.09)	Net Increase in Cash and Cash Equivalents
Kas dan Setara Kas Awal Tahun	19,530,995	14,687,466	4,843,529	32.98	Cash and Cash Equivalents at Beginning of The Year
Kas dan Setara Kas Akhir Tahun	23,380,455	19,530,995	3,849,460	19.71	Cash and Cash Equivalents at The End of The Year

Arus Kas Diperoleh dari (Digunakan untuk) Aktivitas Operasi

Perseroan membukukan kas bersih dari aktivitas operasi sebesar Rp5,12 triliun pada tahun 2024, menurun sebesar Rp1,86 triliun atau 26,66% dibandingkan tahun sebelumnya yang sebesar Rp6,98 triliun. Penurunan ini terutama disebabkan oleh penggunaan kas untuk investasi jangka pendek sebesar Rp2,60 triliun, yang pada tahun sebelumnya justru menghasilkan masuk sebesar Rp6,33 triliun.

Arus Kas Diperoleh dari (Digunakan untuk) Aktivitas Investasi

Pada tahun 2024, Perseroan mencatat kas keluar dari aktivitas investasi sebesar Rp363,07 miliar, berbalik dari kas masuk sebesar Rp71,28 miliar pada tahun 2023. Perubahan ini terutama disebabkan oleh turunnya penerimaan dari penjualan investasi dalam saham, yang menurun sebesar Rp403,18 miliar dibandingkan tahun sebelumnya.

Arus Kas Diperoleh dari (Digunakan untuk) Aktivitas Pendanaan

Pada tahun 2024, kas yang digunakan untuk aktivitas pendanaan tercatat sebesar Rp1,24 triliun, menurun 51,16% dibandingkan tahun sebelumnya yang sebesar Rp2,54 triliun. Penurunan ini terutama disebabkan oleh lebih kecilnya pembayaran atas pinjaman yang diterima, yang turun sebesar Rp782,55 miliar dibandingkan tahun 2023.

Cash Flows from (Used in) Operating Activities

In 2024, the Company recorded net cash from operating activities of Rp5.12 trillion, a Rp1.86 trillion decrease or 26.66% compared to Rp6.98 trillion in the previous year. This decrease was mainly due to the Rp2.60 trillion use of cash for short-term investments, whereas in the previous year, it provided Rp6.33 trillion of cash inflow.

Cash Flows from (Used in) Investing Activities

In 2024, the Company reported Rp363.07 billion of cash outflows from investing activities, contrary to Rp71.28 billion cash inflows in 2023. This change was mainly due to a decrease in income from sale of investments in shares, which decreased by Rp403.18 billion compared to the previous year.

Cash Flows from (Used in) Financing Activities

In 2024, cash used in financing activities was recorded at Rp1.24 trillion, a 51.16% decrease compared to Rp2.54 trillion in the previous year. This decrease was mainly due to smaller repayments on received loans, which decreased by Rp782.55 billion compared to 2023.

Rasio Keuangan Financial Ratio

Uraian	2024	2023	Description
Profitabilitas (%)			Profitability (%)
Margin Laba Kotor	4.12	4.77	Gross Profit Margin
Margin Laba Bersih	3.30	4.41	Net Profit Margin
Rasio Laba Terhadap Total Aset (ROA)	0.77	1.04	Return on Assets (ROA)
Rasio Laba Terhadap Total Ekuitas (ROE)	3.56	4.79	Return on Equity (ROE)
Rasio Beban Operasional Terhadap Pendapatan Operasional (BOPO)	95.88	95.23	Ratio of Operating Expenses to Operating Income (BOPO)
Likuiditas (%)			Liquidity (%)
Rasio Lancar	127.40	127.85	Current Ratio
Solvabilitas (%)			Solvency (%)
Rasio Liabilitas Terhadap Total Aset	78.49	78.21	Debt to Assets Ratio
Rasio Liabilitas Terhadap Total Ekuitas	364.94	359.01	Debt to Equity Ratio

Profitabilitas

Penurunan laba tahun berjalan di tahun 2024 berdampak pada profitabilitas Perseroan. Margin laba kotor, margin laba bersih, rasio laba terhadap aset (ROA), dan rasio laba terhadap ekuitas (ROE) tercatat menurun menjadi 4,12%; 3,30%; 0,77%; dan 3,56% dari semula 4,77%; 4,41%; 1,04%; dan 4,79%. Sementara itu, rasio beban operasional terhadap pendapatan operasional (BOPO) meningkat dari semula 95,23% menjadi 95,88%.

Kemampuan Membayar Utang

Kemampuan membayar utang Perseroan dapat dilihat dari profil likuiditas dan solvabilitas.

1. Rasio Likuiditas

Rasio likuiditas digunakan untuk mengukur kemampuan Perseroan dalam memenuhi kewajiban jangka pendek. Pada tahun 2024, rasio lancar Perseroan tercatat sebesar 127,40%, sedikit menurun dibandingkan tahun 2023 yang sebesar 127,85%. Meskipun demikian, likuiditas Perseroan masih berada pada level yang aman dan mencerminkan kemampuan yang baik dalam memenuhi kewajiban jangka pendek.

2. Rasio Solvabilitas

Rasio solvabilitas digunakan untuk mengukur kemampuan Perseroan dalam memenuhi kewajiban jangka panjang. Pada tahun 2024, rasio liabilitas terhadap total aset tercatat sebesar 78,49%, meningkat dibandingkan tahun 2023 yang sebesar 78,21%. Sementara itu, rasio liabilitas terhadap total ekuitas juga mengalami kenaikan dari 359,01% menjadi 364,94%. Meskipun mengalami peningkatan, rasio-rasio tersebut masih mencerminkan struktur permodalan yang memadai dan kemampuan Perseroan dalam memenuhi kewajiban jangka panjang secara berkelanjutan.

Profitability

The decreasing profit for the year in 2024 impacted Company's profitability. The gross profit margin, net profit margin, return on assets (ROA), and return on equity (ROE) all decreased to 4.12%, 3.30%, 0.77%, and 3.56%, respectively, from previously 4.77%, 4.41%, 1.04%, and 4.79%. Meanwhile, the ratio of operating expenses to operating income (BOPO) increased from 95.23% to 95.88%.

Ability to Pay Debt

The Company's ability to pay debts can be seen from its liquidity and solvency profile.

1. Liquidity Ratio

The liquidity ratio is used to measure the Company's ability to meet its short-term obligations. In 2024, the Company's current ratio was recorded at 127.40%, a slight decrease from 127.85% in 2023. However, the Company's liquidity remains at a safe level and is reflecting its good ability to meet its short-term obligations.

2. Solvency Ratio

The solvency ratio is used to measure the Company's ability to meet its long-term obligations. In 2024, the liabilities to total assets ratio was recorded at 78.49%, an increase from 78.21% in 2023. Meanwhile, the liabilities to total equity ratio also increase from 359.01% to 364.94%. Despite the increases, both ratios still reflect adequate capital structure and the Company's ability to meet its long-term obligations in a sustainable manner.

Kolektibilitas Piutang

Secara konsolidasi, Perseroan dan Entitas Anak mengelola piutang-piutang usaha sesuai dengan sifat, jenis dan hubungan transaksi. Perseroan dan Entitas Anak membentuk cadangan kerugian penurunan nilai atas piutang tertentu. Namun, manajemen berpendapat bahwa piutang-piutang usaha dapat ditagih seluruhnya.

Struktur Permodalan

Pengelolaan permodalan dilakukan untuk memastikan bahwa Perseroan dan Entitas Anak mampu mempertahankan rasio modal yang sehat dalam rangka mendukung usaha bisnis dan memaksimalkan nilai Pemegang Saham. Namun, Perseroan tidak diwajibkan untuk memenuhi syarat-syarat modal tertentu.

Struktur permodalan disesuaikan secara berkala sesuai dengan dinamika kondisi ekonomi. Manajemen secara rutin memantau posisi modal melalui analisis *gearing ratio*, yang dihitung dengan membandingkan utang bersih terhadap total modal. Utang bersih merupakan total liabilitas jangka pendek dan jangka panjang berdasarkan Laporan Posisi Keuangan Konsolidasian, dikurangi kas dan setara kas. Sementara itu, modal mencakup ekuitas yang dapat diatribusikan kepada Pemegang Saham.

Rincian rasio utang bersih terhadap modal Perseroan per 31 Desember 2024 dan 2023 ditunjukkan pada tabel berikut.

Receivables Collectability

On a consolidated basis, the Company and its Subsidiaries manage trade receivables according to the nature, type and relationship of the transaction. The Company and its Subsidiaries provide allowance for impairment losses on certain receivables. However, management believes that the trade receivables are fully collectible.

Capital Structure

Capital management is carried out to ensure that the Company and its Subsidiaries are able to maintain a healthy capital ratio in order to support business ventures and maximize shareholder value. However, the Company is not required to meet certain capital requirements.

The capital structure is periodically adjusted to suit the changing economic conditions. The management routinely monitors the capital position by using gearing ratio analysis, calculated by comparing net debt to total capital. Net debt is the total short-term and long-term liabilities based in the Consolidated Statement of Financial Position, less cash and cash equivalents. Meanwhile, capital is the equity attributable to the Shareholders.

Details of the Company's ratio of net debt to capital as of 31 December 2024 and 2023 are shown in the following table.

(dalam jutaan Rupiah, kecuali dinyatakan lain / in million Rupiah, unless stated otherwise)

Uraian	2024	2023	Description
Simpanan dan Simpanan dari Bank Lain	43,930,669	40,950,205	Deposits and Deposits from Other Banks
Pinjaman yang Diterima	1,257,352	2,086,386	Loans Received
Surat Berharga yang Diterbitkan	9,436,290	8,390,304	Securities Issued
Kas dan Bank	(8,828,002)	(9,533,705)	Cash and Cash in Banks
Jumlah - Bersih	45,796,309	41,893,190	Total - Net
Jumlah Ekuitas	25,205,790	24,828,546	Total Equity
Rasio Utang Bersih terhadap Modal (%)	181.69	168.73	The Ratio of Net Loans and Debts to Equity (%)

Investasi Barang Modal

Investasi barang modal dilakukan Perseroan untuk mendukung dan menunjang aktivitas operasional. Realisasi investasi barang modal Perseroan diungkapkan sebagai berikut.

Capital Goods Investment

The Company undertakes capital goods investments to support and sustain operational activities. The realization of the Company's capital goods investment is disclosed as follows.

(dalam jutaan Rupiah, kecuali dinyatakan lain / in million Rupiah, unless stated otherwise)

Uraian	2024	2023	Pertumbuhan Growth		Description
			Rp	%	
Tanah	30,335	129	30,206	23,415.50	Land
Bangunan	24,946	34,254	(9,308)	(27.17)	Buildings
Peralatan Kantor	155,850	176,415	(20,565)	(11.66)	Office Equipment

(dalam jutaan Rupiah, kecuali dinyatakan lain / in million Rupiah, unless stated otherwise)

Uraian	2024	2023	Pertumbuhan Growth		Description
			Rp	%	
Kendaraan Bermotor	49,606	52,286	(2,680)	(5.13)	Vehicles
Perlengkapan Kantor	7,677	7,707	(30)	(0.39)	Furniture and Fixture
Mesin dan Peralatan	549	-	549	100.00	Machineries and Equipment
Aset dalam Pembangunan	2,917	3,982	(1,065)	(26.75)	Buildings Under Construction
Aset yang Disewakan	175,273	135,527	39,746	29.33	Right-of-Use Assets
Total	447,153	410,300	36,853	8.98	Total

Ikatan Material Terkait Investasi Barang Modal

Pada tahun 2024, ikatan material terkait investasi barang modal Perseroan dan Entitas Anak diuraikan sebagai berikut.

1. PT Sinar Mas Multifinance (SMF) menerima fasilitas kredit dari PT Bank Mega Tbk, (Bank Mega) dengan uraian sebagai berikut.
 - a. Pada tanggal 9 Maret 2017, SMF memperoleh fasilitas kredit modal kerja dalam bentuk demand loan, dengan jumlah fasilitas maksimum sebesar Rp125 miliar dan bersifat revolving. Fasilitas ini memiliki jangka waktu 12 bulan. Pada tahun 2018, fasilitas ini ditingkatkan menjadi Rp526 miliar dan pada tahun 2019, ditingkatkan kembali menjadi Rp800 miliar. Pada tahun 2023, fasilitas diturunkan menjadi Rp200 miliar dan akan jatuh tempo tanggal 9 Maret 2024. Fasilitas ini telah diperpanjang hingga 8 Maret 2028.
 - b. Pada tanggal 29 Desember 2020, SMF memperoleh fasilitas pinjaman tetap II dengan jumlah maksimum sebesar Rp250 miliar. Fasilitas ini jatuh tempo tanggal 29 Maret 2024. Pada tanggal 25 Februari 2024, fasilitas ini sudah dilunasi oleh SMF dan fasilitas telah berakhir.
 - c. Pada tanggal 9 Maret 2021, SMF memperoleh fasilitas pinjaman tetap III dengan jumlah maksimum sebesar Rp400 miliar. Fasilitas ini akan jatuh tempo tanggal 9 Desember 2024. Pada tanggal 1 April 2024, fasilitas ini sudah dilunasi oleh SMF dan fasilitas telah berakhir.
 - d. Pada tanggal 14 April 2022, SMF memperoleh fasilitas pinjaman tetap IV dengan jumlah maksimum sebesar Rp600 miliar. Fasilitas ini akan jatuh tempo tanggal 14 Januari 2026.
 - e. Pada tanggal 8 Maret 2024, SMF memperoleh fasilitas pinjaman tetap V dengan jumlah maksimum fasilitas sebesar Rp200 miliar. Fasilitas ini akan jatuh tempo maksimal tanggal 8 Maret 2028.

Fasilitas tersebut dijamin dengan piutang pembiayaan multiguna serta jaminan perusahaan dari Perseroan.

Material Commitment Related to Capital Goods Investment

In 2024, material commitment related to capital goods investment of the Company and its Subsidiaries are as follows.

1. PT Sinar Mas Multifinance (SMF) received credit facilities from PT Bank Mega Tbk, (Bank Mega) with the following details.
 - a. On 9 March 2017, SMF obtained a working capital credit facility in the form of demand loan, with a maximum facility amount of Rp125 billion and is revolving. This facility has a 12 months tenor. In 2018, the facility was increased to Rp526 billion and in 2019, the facility was further increased to Rp800 billion. In 2023, the facility was reduced Rp200 billion and will mature on 9 March 2024. This facility has been extended up to 8 March 2028.
 - b. On 29 December 2020, SMF obtained fixed loan II facility with a maximum amount of Rp250 billion. This facility will mature on 29 March 2024. On 25 February 2024, this facility was fully paid by SMF and the facility has ended.
 - c. On 9 March 2021, SMF obtained fixed loan III facility with a maximum amount of Rp400 billion. This facility will mature on 9 December 2024. On 1 April 2024, this facility was fully paid by SMF and the facility has ended.
 - d. On 14 April 2022, SMF obtained fixed loan IV facility with a maximum amount of Rp600 billion. This facility will mature on 14 January 2026.
 - e. On 8 March 2024, SMF obtained a fixed loan V facility with a maximum amount of Rp200 billion. This facility will mature no later than 8 March 2028.

These facilities are secured by multipurpose financing receivables and corporate guarantees from the Company.

2. PT AB Sinar Mas Multifinance (ABSM) pada tanggal 13 Maret 2019 memperoleh fasilitas kredit modal kerja dalam bentuk *demand loan* dari Bank Mega, dengan jumlah fasilitas maksimum sebesar Rp200 miliar dan bersifat *revolving*. Fasilitas ini memiliki jangka waktu 12 bulan dan telah diperpanjang beberapa kali, dengan terakhir diperpanjang sampai dengan 9 Maret 2025. Pada tanggal 31 Desember 2024 dan 2023, saldo pinjaman ABSM dari Bank Mega sebesar Rp200 miliar. Fasilitas ini dijamin dengan piutang pembiayaan multiguna dan piutang pembiayaan modal.
3. SMF menerima fasilitas kredit dari PT Bank Pan Indonesia Tbk (Panin) dengan uraian sebagai berikut.
 - a. Fasilitas pinjaman tetap IV dengan jumlah maksimum fasilitas sebesar Rp400 miliar dan bersifat *non-revolving*. Fasilitas ini akan jatuh tempo pada tanggal 30 Juni 2024. Pada tanggal 5 April 2024, fasilitas ini sudah dilunasi oleh SMF dan fasilitas telah berakhir.
 - b. Fasilitas pinjaman tetap V dengan jumlah maksimum fasilitas sebesar Rp400 miliar dan bersifat *non-revolving*. Batas waktu penarikan adalah 3 bulan dengan jatuh tempo sampai dengan 27 September 2025.

Fasilitas ini dijamin secara fidusia dengan piutang pembiayaan multiguna dan pembiayaan modal kerja skema anjak piutang, serta jaminan dari Perseroan.

4. ABSM pada tanggal 7 April 2021 memperoleh fasilitas kredit modal kerja dalam bentuk *installment loan* dari PT Bank Central Asia Tbk (Bank BCA), dengan jumlah fasilitas maksimum sebesar Rp500 miliar. Fasilitas ini memiliki jangka waktu 60 bulan dan dijamin dengan piutang sewa pembiayaan.
5. SMF menerima fasilitas kredit dari PT Bank Danamon Indonesia Tbk (Bank Danamon) dengan uraian sebagai berikut.
 - a. Pada tanggal 15 Juni 2017, SMF memperoleh fasilitas kredit modal kerja, dengan jumlah fasilitas maksimum sebesar Rp100 miliar dan bersifat *revolving*. Fasilitas ini memiliki jangka waktu 12 bulan dan telah diperpanjang beberapa kali dengan jatuh tempo terakhir sampai dengan 15 Juni 2025.
 - b. Pada tanggal 11 November 2021, SMF memperoleh fasilitas kredit angsuran berjangka (KAB) untuk kredit modal kerja (khusus pembiayaan konsumen) dengan jumlah maksimum sebesar Rp300 miliar. Fasilitas ini memiliki jangka waktu penarikan maksimal 12 bulan sejak penandatanganan perjanjian kredit dan memiliki jatuh tempo hingga 11 November 2025.

Fasilitas ini dijamin dengan piutang pembiayaan multiguna, aset tetap, dan jaminan perusahaan dari Perseroan.

2. On 13 March 2019, PT AB Sinar Mas Multifinance (ABSM) obtained a working capital credit facility in the form of *demand loan* from Bank Mega, with a maximum facility amount of Rp200 billion and is *revolving* in nature. This facility has a 12 months tenor and has been extended several times, with the latest extension until 9 March 2025. As of 31 December 2024 and 2023, the outstanding loan for ABSM from Bank Mega amounted to Rp200 billion. This facility is secured by multipurpose financing receivables and working capital financing.
3. SMF received credit facilities from PT Bank Pan Indonesia Tbk (Panin) with the following details.
 - a. Fixed loan facility IV with a maximum facility amount of Rp400 billion and *non-revolving*. This facility will mature on 30 June 2024. On 5 April 2024, this facility was fully paid by SMF, and the facility has ended.
 - b. Fixed loan facility V with a maximum facility amount of Rp400 billion and *non-revolving*. The withdrawal deadline of this facility is 3 months with maturity date on 27 September 2025.

These facilities are secured by fiduciary guarantee over multipurpose financing receivables and working capital financing receivables with factoring scheme, and corporate guarantee from the Company.

4. On 7 April 2021, ABSM obtained a working capital credit facility in the form of an *Installment Loan* from PT Bank Central Asia Tbk (Bank BCA), with a maximum facility amount of Rp500 billion. This facility has a 60 months tenor and is secured by finance lease receivables.
5. SMF received credit facilities from PT Bank Danamon Indonesia Tbk (Bank Danamon) with the following details.
 - a. On 15 June 2017, SMF obtained a working capital credit facility, with a maximum facility amount of Rp100 billion and *revolving*. The facility has a 12 months tenor and has been extended several times with latest maturity date of 15 June 2025.
 - b. On 11 November 2021, SMF obtained term installment credit facility (KAB) for working capital (specifically for consumer financing) with maximum amount of Rp300 billion. This facility has a maximum withdrawal period of 12 months from the signing of the credit agreement and will mature on 11 November 2025.

These facilities are secured by multipurpose financing receivables, property and equipment, and corporate guarantee from the Company.

6. SMF menerima fasilitas kredit dari PT Bank Sahabat Sampoerna Tbk (Bank Sampoerna), dengan uraian sebagai berikut.
 - a. Pada tanggal 18 Juni 2020, SMF memperoleh fasilitas kredit modal kerja dari Bank Sampoerna, dengan jumlah fasilitas maksimum sebesar Rp100 miliar dan bersifat *non-revolving*. Fasilitas ini memiliki jangka waktu pencairan 12 bulan dan akan jatuh tempo pada tanggal 18 Juni 2025.
 - b. Pada tanggal 18 Juni 2020, SMF memperoleh fasilitas kredit pinjaman rekening koran, dengan jumlah fasilitas sebesar Rp150 miliar. Fasilitas ini telah diperpanjang dan akan jatuh tempo tanggal 18 Juni 2024.
 - c. Pada tanggal 25 Agustus 2022, SMF memperoleh fasilitas kredit modal kerja, dengan jumlah fasilitas maksimum sebesar Rp150 miliar dan bersifat *revolving*. Pada Juni 2023, fasilitas ini telah ditingkatkan menjadi Rp300 miliar. Fasilitas ini memiliki jangka waktu 12 bulan dengan jatuh tempo terakhir sampai dengan 29 Agustus 2024. Fasilitas ini tidak diperpanjang.

Fasilitas tersebut dijamin dengan piutang pembiayaan multiguna dan piutang sewa pembiayaan, serta jaminan perusahaan dari Perseroan.

7. ABSM memperoleh kredit pinjaman rekening koran dengan sifat *revolving* modal kerja dari Bank Sampoerna dengan fasilitas maksimum sebesar Rp100 miliar. Fasilitas ini memiliki jangka waktu 12 bulan (berakhir pada 27 September 2024).
8. SMF memperoleh fasilitas kredit modal kerja dari PT Bank Negara Indonesia (Persero) Tbk (BNI) dengan jumlah maksimum sebesar Rp350 miliar dan bersifat *revolving*. Batas waktu penarikan fasilitas ini adalah 12 bulan. Fasilitas ini telah dilunasi pada 5 Juli 2024.
9. ABSM pada tanggal 22 Agustus 2019 memperoleh fasilitas kredit modal kerja dalam bentuk *demand loan* dari PT Bank Victoria International Tbk (Bank Victoria), dengan jumlah maksimum sebesar Rp100 miliar dan bersifat *revolving*. Fasilitas ini memiliki jangka waktu 12 bulan, dan telah diperpanjang dengan jatuh tempo terakhir tanggal 29 Agustus 2024. Fasilitas kredit ini dijamin dengan deposito berjangka Bank Victoria sebesar Rp100 miliar atas Perseroan.
10. ABSM menerima fasilitas kredit dari PT Bank Ganesha Tbk (Bank Ganesha), dengan uraian sebagai berikut.
 - a. Fasilitas *fixed loan* 1 sebesar Rp40 miliar pada tanggal 17 Mei 2019. Fasilitas ini dijamin dengan piutang pembiayaan modal kerja skema anjak piutang dan aset tetap untuk disewakan berupa kendaraan.

6. SMF received credit facilities from PT Bank Sahabat Sampoerna Tbk (Bank Sampoerna), with the following details.
 - a. On 18 June 2020, SMF obtained a working capital credit facility from Bank Sampoerna, with a maximum facility amount of Rp100 billion and non-revolving. This facility has a 12 months availability period and will mature on 18 June 2025.
 - b. On 18 June 2020, SMF obtained a checking account loan credit facility, with a facility amount of Rp150 billion. This facility has been extended and will mature on 18 June 2024.
 - c. On 25 August 2022, SMF obtained a working capital credit facility, with a maximum facility amount of Rp150 billion and revolving. On June 2023, this facility has been upgraded to Rp300 billion. This facility has a 12 months tenor with latest maturity date of 29 August 2024. This facility was not extended.

These facilities are secured by multipurpose financing receivables and finance lease receivables, as well as corporate guarantees from the Company.

7. ABSM obtained a checking account loan credit facility with a working capital revolving from Bank Sampoerna with a maximum facility amount of Rp100 billion. This facility has a 12 months tenor (ended on 27 September 2024).
8. SMF obtained a working capital credit facility from PT Bank Negara Indonesia (Persero) Tbk (BNI) with maximum amount of Rp350 billion and revolving. The maximum withdrawal deadline of this facility is 12 months. This facility has been settled on 5 July 2024.
9. On 22 August 2019 ABSM obtained a working capital credit facility in the form of a demand loan from PT Bank Victoria International Tbk (Bank Victoria), with a maximum amount of Rp100 billion and revolving. This facility has a 12 months tenor, and has been extended with latest maturity date on 29 August 2024. This credit facility is secured by a time deposit at Bank Victoria amounting to Rp100 billion on behalf of the Company.
10. ABSM received credit facilities from PT Bank Ganesha Tbk (Bank Ganesha), with details as follows.
 - a. Fixed loan 1 facility of Rp40 billion on 17 May 2019. This facility was secured by a working capital financing receivables with factoring scheme and fixed assets for rent in the form of vehicles.

- b. Fasilitas *fixed loan* 2 sebesar Rp40 miliar pada tanggal 27 Juli 2020.

Fasilitas *fixed loan* 1 dan 2 mempunyai jangka waktu 12 bulan dan telah diperpanjang beberapa kali dengan jatuh tempo terakhir 16 Juni 2024.

11. SMF pada tanggal 24 Juni 2022 memperoleh fasilitas kredit dari PT Bank Neo Commerce Tbk (Bank Neo) dengan uraian sebagai berikut.

- a. Pinjaman reguler dengan jumlah fasilitas maksimum sebesar Rp200 miliar dan bersifat *executive revolving*. Fasilitas ini digunakan untuk pembiayaan modal kerja anjak piutang. Fasilitas ini mempunyai jangka waktu pencairan maksimal 12 bulan dan akan jatuh tempo tanggal 24 Juni 2024. Fasilitas ini tidak lagi diperpanjang.
- b. Pinjaman angsuran dengan jumlah fasilitas maksimum sebesar Rp50 miliar dan bersifat *executing non-revolving*. Fasilitas ini digunakan untuk pembiayaan modal kerja konsumen dan sewa guna usaha. Fasilitas ini mempunyai jangka waktu pencairan maksimal 36 bulan serta batas waktu penarikan 3 bulan dan akan jatuh tempo tanggal 24 September 2025.

Fasilitas kredit dari Bank Neo dijamin dengan piutang pembiayaan modal kerja serta jaminan perusahaan dari Perseroan.

12. ABSM pada tanggal 12 Agustus 2022 memperoleh fasilitas kredit pinjaman *regular-executing revolving* dari Bank Neo, dengan jumlah fasilitas maksimum sebesar Rp200 miliar. Pada tanggal 22 Desember 2022, ABSM mendapatkan tambahan fasilitas sebesar Rp150 miliar. Fasilitas ini memiliki jangka waktu 12 bulan dan telah diperpanjang beberapa kali sampai dengan 12 Agustus 2024. Fasilitas ini dijamin dengan piutang sewa pembiayaan.

13. SMF pada tanggal 21 Juni 2022 memperoleh fasilitas tetap *on demand* (PTX-OD) dari PT Bank Mayapada Internasional Tbk (Bank Mayapada), dengan jumlah fasilitas maksimum sebesar Rp50 miliar. Fasilitas ini digunakan untuk tambahan modal usaha pembiayaan. Fasilitas ini mempunyai jangka waktu pencairan maksimal 12 bulan dan akan jatuh tempo tanggal 21 Juni 2025. Fasilitas ini dijamin dengan piutang pembiayaan multiguna.

14. ABSM memperoleh fasilitas kredit modal kerja dalam bentuk kredit atas permintaan pada tanggal 28 Januari 2022 dari PT Bank Jtrust Indonesia Tbk (Bank Jtrust), dengan jumlah fasilitas maksimum sebesar

- b. Fixed loan 2 facility of Rp40 billion on 27 July 2020.

The Fixed loan 1 and 2 facilities have a 12 months tenor and have been extended several times with the latest maturity date on 16 June 2024.

11. On 24 June 2022, SMF obtained credit facilities from PT Bank Neo Commerce Tbk (Bank Neo) with the following details.

- a. Regular loan with a maximum facility amount of Rp200 billion and executive revolving. This facility was used for working capital financing with factoring. This facility has a maximum disbursement period of 12 months and will mature on 24 June 2024. This facility is no longer extended.
- b. Installment Loans with a maximum facility of Rp50 billion and executing non-revolving. This facility is used for consumer working capital financing and finance lease. This facility has a maximum disbursement period of 36 months and withdrawal deadline of 3 months and will mature on 24 September 2025.

The loan facilities from Bank Neo are secured by working capital financing receivables, as well as corporate guarantees from the Company.

12. On 12 August 2022, ABSM obtained a regular-executing revolving loan credit facility from Bank Neo, with a maximum facility amounting to Rp200 billion. On 22 December 2022, ABSM received an additional facility of Rp150 billion. This facility has a 12 months tenor and has been extended several times until 12 August 2024. This facility is secured by finance lease receivables.

13. On 21 June 2022, SMF obtained a fixed on demand (PTX-OD) facility from PT Bank Mayapada Internasional Tbk (Bank Mayapada), with a maximum facility amount of Rp 50 billion. This facility is used for additional business capital financing. This facility has a maximum disbursement period of 12 months and will mature on 21 June 2025. This facility is secured by multipurpose financing receivables.

14. On 28 January 2022, ABSM obtained a working capital credit facility in the form of credit on demand from PT Bank Jtrust Indonesia Tbk (Bank Jtrust), with a maximum facility amount of Rp40 billion and

Rp40 miliar dan bersifat *revolving, uncommitted, dan advised*. Pada tanggal 6 Januari 2023, nilai maksimum dari fasilitas ini ditingkatkan menjadi Rp50 miliar dan memiliki jangka waktu 12 bulan, serta telah diperpanjang dengan jatuh tempo terakhir tanggal 28 Januari 2024. Fasilitas ini dijamin dengan piutang pembiayaan modal kerja skema anjak piutang.

15. SMF pada tanggal 5 Januari 2023 memperoleh fasilitas kredit eksekuting multifinance (KEM) Bank Jtrust dengan jumlah fasilitas maksimum sebesar Rp100 miliar dan bersifat *non revolving, uncommitted, dan advised*. Fasilitas ini mempunyai jangka waktu pencairan maksimal 36 bulan serta batas waktu penarikan 6 bulan dan akan jatuh tempo pada tanggal 5 Juli 2026. Fasilitas ini dijamin secara fidusia dengan piutang pembiayaan multiguna dan pembiayaan modal kerja skema anjak piutang, deposito berjangka sebesar 10% yang diikat secara gadai (unnotaril) serta jaminan dari Perseroan.
16. SMF pada tanggal 25 Juli 2024 memperoleh fasilitas kredit dari Bank Victoria, dengan rincian berikut.
 - a. SMF memperoleh fasilitas modal kerja *executing revolving* dari PT Bank Victoria Syariah dengan jumlah fasilitas maksimum sebesar Rp50 miliar. Fasilitas ini mempunyai jangka waktu 12 bulan dengan tenor pembiayaan maksimum 6 bulan sesuai dengan umur piutang usaha.
 - b. SMF memperoleh fasilitas modal kerja *executing non-revolving* dari PT Bank Victoria Syariah dengan jumlah fasilitas maksimum sebesar Rp10 miliar. Fasilitas ini mempunyai jangka waktu 12 bulan dengan tenor pembiayaan maksimum 3 tahun terhitung sejak masing-masing tanggal pencairan fasilitas.

Fasilitas ini dijamin dengan piutang pembiayaan modal kerja skema anjak piutang

17. SMF pada tanggal 16 Februari 2024 memperoleh fasilitas *stand by fixed lan* angsuran (SBFLA) dari PT Bank Amar Indonesia Tbk (Bank Amar) dengan jumlah fasilitas maksimum sebesar Rp25 miliar. Fasilitas ini mempunyai jangka waktu 5 tahun. Fasilitas ini dijamin dengan ranah dan bangunan serta CG dari SMF.
18. SMF pada tanggal 24 Januari 2024 memperoleh Fasilitas pinjaman akseptasi *money market* (PA MM) dari PT Bank Capital Indonesia Tbk (Bank Capital), dengan jumlah fasilitas maksimum sebesar Rp200 miliar dan bersifat *revolving*. Fasilitas ini memiliki jangka waktu 12 bulan sejak akad kredit ditandatangani, yaitu sampai dengan 24 Januari 2025. Fasilitas ini dijamin dengan piutang usaha.

revolving, uncommitted and advised. On 6 January 2023, the maximum amount of this facility was increased to Rp50 billion with a 12 months tenor, and has been extended with latest maturity date on 28 January 2024. This facility is secured by a working capital financing receivables with factoring scheme.

15. On 5 January 2023, SMF obtained an *executing multifinance credit (KEM)* facility from Bank Jtrust, with a maximum facility amount of Rp100 billion and *non-revolving, uncommitted, and advised*. This facility has a maximum disbursement period of 36 months, a withdrawal deadline of 6 months, and will mature on 5 July 2026. This facility is fiduciary secured by multipurpose financing receivables and working capital financing receivables with factoring scheme, time deposits amounting to 10%, pledged under a non-notarized pawn agreement, and corporate guarantee from the Company.
16. On 25 July 2024, SMF obtained a credit facility from Bank Victoria, with the following details:
 - a. SMF obtained an *executing revolving working capital* facility from PT Bank Victoria Syariah with a maximum facility amount of Rp50 billion. This facility has a 12 months tenor with a maximum financing tenor of 6 months according to the age of the accounts receivable.
 - b. SMF obtained an *executing non-revolving working capital* facility from PT Bank Victoria Syariah with a maximum facility amount of Rp10 billion. This facility has a 12 months tenor with a maximum financing tenor of 3 years starting from disbursement date of each facility.

The above facilities are secured by a working capital financing receivables with factoring scheme.

17. On 16 February 2024, SMF obtained a *stand by fixed lan installment (SBFLA)* facility from PT Bank Amar Indonesia Tbk (Bank Amar) with a maximum facility amount of Rp25 billion. This facility has a 5 years tenor. This facility is secured by land and buildings as well as CG from SMF.
18. On 24 January 2024, SMF obtained a *money market acceptance loan* facility (PA MM) from PT Bank Capital Indonesia Tbk (Bank Capital), with a maximum facility amount of Rp200 billion and *revolving*. This facility has a 12 months tenor since the credit agreement was signed, namely until 24 January 2025. This facility is secured by trade receivables.

19. ABSM pada tanggal 14 Februari 2023 memperoleh fasilitas kredit modal kerja dalam bentuk *demand loan* dari PT Bank Ina Perdana Tbk (Bank Ina), dengan jumlah fasilitas maksimum sebesar Rp50 miliar dan bersifat *revolving*. Fasilitas ini memiliki jangka waktu 12 bulan dengan jatuh tempo tanggal 14 Februari 2024. Pada tanggal 31 Desember 2024, fasilitas ini tidak digunakan.

19. On 14 February 2023, ABSM obtained a working capital credit facility in the form of *demand loan* from PT Bank Ina Perdana Tbk (Bank Ina), with a maximum facility amount of Rp50 billion and *revolving*. This facility has a 12 months tenor with maturity date on 14 February 2024. As of 31 December 2024, this facility is not utilized.

Informasi dan Fakta Material Mengenai Investasi, Ekspansi, Divestasi, Akuisisi, dan Restrukturisasi Utang/Modal

Investasi

Sepanjang tahun 2024, Perseroan telah melakukan investasi sebagai berikut.

1. Melakukan investasi pada saham BNS sebesar Rp250 miliar atau setara dengan 25% kepemilikan.
2. Melakukan tambahan setoran modal/investasi pada PT Sinar Mas Ventura sebesar Rp20 miliar.
3. Melakukan penyertaan modal/investasi pada PT Liugong Finance Indonesia sebesar Rp95 miliar.
4. Melakukan penyertaan modal/investasi pada PT Hyundai Capital Indonesia sebesar Rp60 miliar.
5. Melakukan tambahan setoran modal/investasi pada PT Shinta Utama sebesar Rp150 miliar melalui konversi utang pemegang saham menjadi modal disetor.

Akuisisi

Pada tahun 2024, Perseroan tidak melakukan akuisisi.

Divestasi

Pada tahun 2024, Perseroan menjual saham PT Otoraja Network Indonesia sebesar Rp10 miliar.

Kewajaran Transaksi

Seluruh transaksi dengan investasi dilakukan secara wajar sesuai dengan peraturan dan ketentuan yang berlaku.

Pemenuhan Ketentuan Terkait

Informasi mengenai investasi di sepanjang tahun 2024 telah diumumkan sebagai keterbukaan informasi melalui Bursa Efek Indonesia.

Material Information and Facts related to Investment, Expansion, Divestment, Acquisition, and Debt/Capital Restructuring

Investment

Throughout 2024, the Company have made the following investments.

1. Invested in BNS shares amounting to Rp250 billion or equal to 25% ownership.
2. Additional capital injection/investment into PT Sinar Mas Ventura amounting to Rp20 billion.
3. Capital investment into PT Liugong Finance Indonesia amounting to Rp95 billion.
4. Capital investment into PT Hyundai Capital Indonesia amounting to Rp60 billion.
5. The Company made an additional capital injection/investment in PT Shinta Utama in the amount of Rp150 billion through the conversion of shareholder loans into paid-up capital.

Acquisition

The Company did not make any acquisitions in 2024.

Divestment

In 2024, the Company sold shares of PT Otoraja Network Indonesia for Rp10 billion.

Fairness of Transaction

All transactions with investments were carried out fairly in accordance with the applicable rules and regulations.

Compliance with Related Provisions

Information regarding investments made by the Company throughout 2024 has been publicly announced as information disclosure through the Indonesia Stock Exchange.

Transaksi Material yang Mengandung Benturan Kepentingan atau Transaksi dengan Pihak Berelasi

Perseroan melakukan transaksi dengan pihak berelasi yang tergabung dalam Grup Sinar Mas sebagaimana yang tercantum dalam Catatan 50 Laporan Keuangan Konsolidasian.

Sifat Berelasi

Pihak-pihak berelasi Perseroan terdiri dari:

1. Pemegang Saham (termasuk Pemegang Saham akhir);
2. Perusahaan-perusahaan yang dimiliki secara langsung atau tidak langsung oleh Pemegang Saham Perseroan; dan
3. Perusahaan-perusahaan yang dikendalikan oleh anggota keluarga dekat Pemegang Saham dan Manajemen Kunci Perseroan.

Transaksi dengan Pihak Berelasi

Transaksi dengan pihak berelasi Perseroan diungkapkan sebagai berikut.

1. Saldo dalam Laporan Posisi Keuangan Konsolidasian yang merupakan transaksi dengan pihak-pihak berelasi yang material pada tanggal pelaporan diuraikan sebagai berikut.

Material Transactions Having Conflicts of Interest or Transactions with Affiliates

The Company conducts transactions with affiliates who are members of Sinar Mas Group as stated in Note 50 to the Consolidated Financial Statements.

Affiliates Nature

The Company's affiliates consist of:

1. Shareholders (including the ultimate Shareholders);
2. Companies directly or indirectly owned by the Company's Shareholders; and
3. Companies controlled by close family members of the Company's Shareholders and Key Management.

Transactions with Affiliates

Transactions with the Company's affiliates are disclosed as follows.

1. The balances in the Consolidated Statement of Financial Position that are material transactions with affiliates at the reporting date are as follows.

(dalam jutaan Rupiah, kecuali dinyatakan lain / in million Rupiah, unless stated otherwise)

Uraian	2024		2023		Description
	Jumlah Total	Persentase terhadap Jumlah Aset/ Liabilitas Percentage of Total Assets/ Liabilities	Jumlah Total	Persentase terhadap Jumlah Aset/ Liabilitas Percentage of Total Assets/ Liabilities	
Aset					Assets
Investasi Jangka Pendek	5,181,316	4.42	24,097,445	21.14	Short-Term Investments
Piutang Pembiayaan Multiguna	615	0.00	756	0.00	Multipurpose Financing Receivables
Piutang Sewa Pembiayaan	33,408	0.03	64,763	0.06	Financing Lease Receivables
Piutang Pembiayaan Modal Kerja Skema Anjak Piutang	18,954	0.02	14,554	0.01	Working Capital Financing With Factoring Scheme Receivables
Piutang Premi dan Reasuransi	971	0.00	7,184	0.01	Premium and Reinsurance Receivables
Kredit yang Diberikan	104,202	0.09	96,104	0.08	Loans
Piutang Lain-Lain	544,053	0.46	373,759	0.33	Other Receivables
Aset Lain-Lain	717,019	0.61	1,351,102	1.19	Other Assets
Total Aset	6,600,538	5.63	26,005,667	22.82	Total Assets
Liabilitas					Liabilities
Simpanan dan Simpanan dari Bank Lain	8,422,492	9.16	7,542,621	8.46	Deposits and Deposits from Other Banks
Utang Asuransi	433,887	0.47	18,471	0.02	Insurance Payables
Liabilitas Lain-Lain	1,500	9.63	746,045	0.84	Other Liabilities
Total Liabilitas	8,857,879	9.16	8,307,137	9.32	Total Liabilities

2. Pada tanggal 31 Desember 2024 dan 2023, Grup menginvestasikan dananya masing-masing sebesar Rp172,11 miliar dan Rp137,33 miliar dalam unit penyertaan reksa dana yang dikelola oleh SMS, Entitas Anak, sebagai manajer investasi.
3. Grup telah mengasuransikan properti investasi dan aset tetap pada PT Asuransi Sinar Mas.
4. Beban gaji dan tunjangan yang telah dibayar oleh Grup kepada seluruh Dewan Komisaris dan Direksi untuk tahun 2024 dan 2023 masing-masing sebesar Rp486,66 miliar dan Rp577,19 miliar.
5. Pada tanggal 31 Desember 2024 dan 2023, saldo transaksi komitmen dan kontinjensi (L/C dan Bank Garansi) dengan pihak berelasi masing-masing sebesar Rp114,78 miliar dan Rp116,36 miliar.
6. Transaksi dengan pihak-pihak berelasi dilakukan dengan kebijakan harga dan syarat normal, sebagaimana dilakukan dengan pihak yang tidak berelasi, kecuali piutang pembiayaan multiguna kepada karyawan.

Seluruh transaksi dengan pihak berelasi dilakukan secara wajar sesuai dengan peraturan dan ketentuan yang berlaku.

2. As of 31 December 2024 and 2023, the Group invested its funds amounting to Rp172.11 billion and Rp137.33 billion trillion, respectively, in mutual fund units managed by SMS, a Subsidiary, as the investment manager.
3. The Group has insured its investment properties and fixed assets with PT Asuransi Sinar Mas.
4. The Group has paid salaries and benefits to all members of the Board of Commissioners and the Board of Directors for the years 2024 and 2023, amounting to Rp486.66 billion and Rp577.19 billion, respectively.
5. As of 31 December 2024 and 2023, the balance of commitment and contingency transactions (L/C and Bank Guarantees) with affiliates amounted to Rp114.78 billion and Rp116.36 billion, respectively.
6. Transactions with affiliates were conducted at normal prices and terms, as applied to non-affiliates, except for multipurpose financing receivables to employees.

All transactions with affiliates are carried out fairly in accordance with applicable rules and regulations.

Komitmen dan Kontinjensi

Entitas Anak Perseroan memiliki komitmen dan kontinjensi sebagai berikut.

1. Bank Sinarmas selaku Entitas Anak, memiliki komitmen pembelian dan penjualan tunai mata uang asing yang belum diselesaikan dengan rincian sebagai berikut.

Commitments and Contingency

The Company's Subsidiaries have the following commitments and contingencies.

1. Bank Sinarmas as a Subsidiary, has unresolved commitments to buy and sell foreign currency cash with details as follows.

(dalam jutaan Rupiah, kecuali dinyatakan lain / in million Rupiah, unless stated otherwise)

Uraian	2024	2023	Description
Pembelian Tunai Mata Uang Asing (Spot, Forward, dan Swap)			Purchase Foreign Currencies (Spot, Forward, and Swap)
Dolar Amerika Serikat	177,045	515,800	United States Dollar
Dolar Singapura	-	7,696	Singapore Dollar
Total	177,045	523,496	Total
Penjualan Tunai Mata Uang Asing (Spot, Forward, dan Swap)			Sell Foreign Currencies (Spot, Forward, and Swap)
Dolar Amerika Serikat	523,892	2,546,597	United States Dollar
Total	523,892	2,546,597	Total

Pada tanggal 31 Desember 2024, transaksi spot, forward, dan swap di atas akan selesai masing-masing dalam 1 hari sampai 2 hari, dan 1 hari sampai 40 hari, dan 1 hari sampai 56 hari.

As of 31 December 2024, the above spot, forward, and swap transactions will be settled within 1 to 2 days, and 1 to 40 days, and 1 to 56 days, respectively.

Pada tanggal 31 Desember 2023, transaksi spot dan swap di atas akan selesai masing-masing dalam 1 sampai 2 hari dan sampai 21 hari.

As of 31 December 2023, the above spot and swap transactions will be settled within 1 to 2 days and up to 21 days, respectively.

2. Bank Sinarmas memiliki tagihan dan liabilitas komitmen dan kontinjensi dalam rangka ekspor-impor, pemberian garansi dan pemberian kredit kepada nasabah dengan rincian sebagai berikut.

2. Bank Sinarmas has commitments and contingency receivables and liabilities related to export-import, providing guarantees, and providing credit to customers with the following details.

(dalam jutaan Rupiah, kecuali dinyatakan lain / in million Rupiah, unless stated otherwise)

Uraian	2024	2023	Description
Komitmen			Commitment
Liabilitas Komitmen			Commitment Liabilities
Fasilitas Kredit kepada Nasabah yang Belum Digunakan	512,494	474,753	Unused Loan Commitments Granted to Customers
Irrevocable Letter of Credit	29,011	103,015	Irrevocable Letter of Credit
Total	541,505	577,768	Total
Kontinjensi			Contingencies
Tagihan Kontinjensi			Contingent Receivables
Pendapatan Bunga dalam Penyelesaian	32,107	32,112	Past Due Interest Revenues
Liabilitas Kontinjensi			Contingent Liabilities
Bank Garansi	789,456	924,115	Bank Guarantee Issued
Total - Bersih	(757,349)	(892,003)	Total - Net

Pada tanggal 31 Desember 2024 dan 2023, saldo transaksi komitmen dan kontinjensi berupa letters of credit dan bank garansi dengan pihak berelasi masing-masing sebesar Rp114,78 miliar dan Rp116,36 miliar.

As of 31 December 2024 and 2023, the balance of commitment and contingency transactions, namely letters of credit and bank guarantees, with affiliates amounted to Rp114.78 billion and Rp116.36 billion, respectively.

Pada tanggal 31 Desember 2024 dan 2023 jangka waktu untuk letter of credit masing-masing berkisar antara 1-3 bulan, dan 1-7 bulan, sedangkan untuk bank garansi masing-masing berkisar antara 2-60 bulan dan 1-60 bulan.

As of 31 December 2024 and 2023, the tenors for letters of credit ranged between 1-3 months, and 1-7 months, while for bank guarantees, the tenors ranged between 2-60 months and 1-60 months.

Saldo letter of credit yang dijamin dengan jaminan tunai pada tanggal 31 Desember 2024 dan 2023 masing-masing adalah sebesar Rp69 juta dan Rp2,19 miliar.

The balance of letters of credit secured with cash collateral as of 31 December 2024 and 2023 was Rp69 million and Rp2.19 billion, respectively.

Saldo bank garansi yang dijamin dengan jaminan tunai pada tanggal 31 Desember 2024 dan 2023 masing-masing adalah sebesar Rp523,45 miliar dan Rp650,89 miliar.

The balance of bank guarantees secured with cash collateral as of 31 December 2024 and 2023 was Rp523.45 billion and Rp650.89 billion.

Instrumen Keuangan Derivatif dan Aktivitas Lindung Nilai

Perseroan melakukan transaksi instrumen keuangan derivatif berupa kontrak tunai dan berjangka mata uang asing. Instrumen keuangan derivatif diukur dan disajikan di Laporan Posisi Keuangan pada nilai wajar dengan menggunakan harga pasar. Derivatif dicatat sebagai aset apabila memiliki nilai wajar positif dan sebagai liabilitas apabila memiliki nilai wajar negatif. Keuntungan atau kerugian yang terjadi dari perubahan nilai wajar diakui dalam laba/rugi.

Derivative Financial Instruments and Hedging Activities

The Company carried out derivative financial instrument transactions in form of cash and futures contracts in foreign currency. Derivative financial instruments are measured and presented in the Statement of Financial Position at fair value using market prices. Derivatives are recorded as assets if it has positive fair value and as a liability if it has negative fair value. Gains or losses resulted from changes in fair value are recognized in profit/loss.

Aspek Pemasaran

Strategi Pemasaran

Strategi pemasaran Perseroan dan Entitas Anak tahun 2024, yaitu:

1. Restrukturisasi portofolio bisnis, termasuk sumber bisnis;
2. Mengembangkan dan memaksimalkan bisnis dari Grup;
3. Mengembangkan bisnis kerja sama dengan bank daerah;
4. Mengembangkan bisnis agency; dan
5. Mengembangkan produk digital Entitas Anak.

Pangsa Pasar

Perseroan berkeyakinan bahwa posisi perusahaan di pangsa pasar domestik akan tetap bertahan meskipun berada di tengah persaingan industri lembaga keuangan dan/atau lembaga keuangan non-bank yang semakin kompleks serta ketidakpastian perekonomian global dan nasional. Optimisme ini sejalan dengan kinerja Entitas Anak yang cukup baik dan mampu bertahan di Indonesia.

Perbandingan Target dan Realisasi 2024 serta Target 2025 [POJK.51-F2]

Pencapaian target kinerja keuangan Perseroan tahun 2024 dan proyeksi untuk 2025 diungkapkan sebagai berikut.

(dalam jutaan Rupiah, kecuali dinyatakan lain / in million Rupiah, unless stated otherwise)

Uraian	2024			2025	Description
	Realisasi Realization	Target	Pencapaian Achievement (%)	Target	
Aset	117,192,124	126,608,675	92.56	131,213,402	Asset
Liabilitas	91,986,334	98,704,545	93.19	100,925,194	Liabilities
Ekuitas	25,205,790	27,904,130	90.33	30,288,208	Equities
Pendapatan	27,194,468	34,729,437	78.30	36,891,934	Income
Beban	26,074,832	32,396,765	80.49	34,257,408	Expenses
Laba Tahun Berjalan	897,283	2,119,525	42.33	2,384,078	Profit for the Year

Prospek Usaha 2025

Meningkatnya tensi geopolitik diperkirakan akan terus memberikan tantangan untuk perekonomian dunia. Dinamika perekonomian dan pasar keuangan perlu terus dipantau dan diantisipasi, seiring tereskalasinya gejala geopolitik di kawasan Timur Tengah. Berdasarkan proyeksi IMF, pertumbuhan ekonomi global pada tahun 2025 diperkirakan tetap stagnan di kisaran 3,2%, dengan tingkat inflasi global yang relatif tinggi sebesar 4,3%^[1].

Marketing Aspect

Marketing Strategy

The Company and Subsidiaries marketing strategy for 2024 is as follows:

1. Business portfolio restructuring, including business sources;
2. Developing and maximizing business from the Group;
3. Developing business cooperation with regional banks;
4. Developing agency business; and
5. Developing the Subsidiaries' digital products.

Market Share

The Company believes that it will hold its position in domestic market even amidst the increasingly complex competition in the financial institutions and/or non-bank financial institutions industry as well as global and national economic uncertainties. This optimism is in line with the performance of the Company's Subsidiaries which is relatively good and able to survive in Indonesia.

Target Comparison and Realization of 2024 and Target of 2025 [POJK.51-F2]

The achievement of the Company's financial performance for 2024 and projections for 2025 is disclosed as follows.

Business Prospect of 2025

The increasing geopolitical tensions are expected to continue to challenge the world's economy. The dynamics of economy and financial markets require constant monitoring and anticipation, in line with the escalating geopolitical turmoil in the Middle East. Based on IMF projection, global economic growth in 2025 is projected to remain stagnant within the 3.2% range, with a relatively high global inflation rate of 4.3%^[1].

Di tengah ketidakpastian global tersebut, perekonomian Indonesia diproyeksikan tumbuh dalam kisaran 5,1% hingga 5,5% pada tahun 2025, dengan inflasi yang tetap terjaga dalam rentang sasaran 2,5%±1%. Sementara itu, Bank Indonesia akan memfokuskan kebijakan moneternya pada stabilitas nilai tukar Rupiah sebagai respons terhadap meningkatnya ketidakpastian pasar keuangan global^[2].

Di sisi lain, kebijakan makroprudensial longgar terus diperkuat untuk mendorong penyaluran kredit dan pembiayaan perbankan sebagai motor pertumbuhan ekonomi yang berkelanjutan. Bank Indonesia memproyeksikan pertumbuhan kredit perbankan berada di kisaran 11% hingga 13% pada tahun 2025, yang didorong oleh pertumbuhan pada kredit investasi, kredit modal kerja, dan kredit konsumsi^[2].

Sumber:

- [1] Tinjauan Ekonomi, Keuangan, & Fiskal Edisi IV Tahun 2024 – Kementerian Keuangan Republik Indonesia.
- [2] Laporan Kebijakan Moneter Triwulan IV 2024 – Kementerian Keuangan Republik Indonesia.

Strategi Usaha 2025

Strategi usaha Perseroan tahun 2025, meliputi:

1. Meningkatkan sinergi antar Entitas Anak guna memperkuat kinerja konsolidasi;
2. Melakukan investasi pada sektor-sektor strategis serta mendorong efisiensi dan efektivitas operasional untuk meningkatkan laba konsolidasi;
3. Mengembangkan infrastruktur teknologi informasi secara berkelanjutan, termasuk integrasi sistem untuk mendukung efisiensi operasional;
4. Menerapkan teknologi yang adaptif terhadap kebutuhan usaha dan membuka peluang baru, seperti pengembangan e-business; serta
5. Mendorong inovasi dan penguatan kapabilitas SDM, termasuk peningkatan kualitas dan pengalaman karyawan serta Tim Manajemen dalam menghadapi dinamika perekonomian di masa depan.

Informasi Material Setelah Tanggal Laporan Akuntan

Pada tanggal 3 Januari 2025, sesuai dengan Akta No. 6 dari Aulia Taufani, SH, notaris di Jakarta, Perseroan menerbitkan Obligasi Berkelanjutan III Sinar Mas Multiarttha Tahap II Tahun 2024.

Penarikan Tahap II Tahun 2024 sebesar Rp8 triliun yang diterbitkan dalam 3 seri dengan ketentuan sebagai berikut.

1. Obligasi Seri A sebesar Rp100 miliar pada tanggal 17 Januari 2025 dan jatuh tempo 27 Januari 2026 dengan tingkat bunga tetap sebesar 7,00% per tahun yang terhutang setiap triwulan.

Amidst these global uncertainties, Indonesian economy is projected to grow within the 5.1% to 5.5% range in 2025, with inflation rate maintained within the 2.5%±1% target range. Meanwhile, Bank Indonesia will focus its monetary policies on maintaining the stability of the Rupiah exchange rate in response to the increasing uncertainty in global financial markets^[2].

Meanwhile, loose macroprudential policies are continuously strengthened to promote credit distribution and bank financing and driving the sustainable economic growth. Bank Indonesia projects banking credit growth to be within the 11% to 13% range in 2025, driven by growth in investment credit, working capital credit, and consumer credit^[2].

Sources:

- [1] Economic, Financial & Fiscal Review Edition IV of 2024 – Ministry of Finance of Republic of Indonesia.
- [2] Monetary Policy Report Quarter IV 2024 – Ministry of Finance of Republic of Indonesia.

Business Strategy of 2025

The Company's business strategy for 2025, includes:

1. Increasing the synergy between Subsidiaries to strengthen consolidation performance;
2. Investing in strategic sectors and promoting operational efficiency and effectiveness to increase the consolidated profits;
3. Developing information technology infrastructure in sustainable manner, including system to support operational efficiency;
4. Implementing adaptive technologies following the business needs and opening new opportunities, such as development of e-business; and
5. Promoting innovation and strengthening of human resources capability, as well as improving the quality and experience of employees and Management Team in addressing the future challenges.

Material Information after the Date of Accountant Report

On 3 January 2025, according to Deed No. 6 of Aulia Taufani, SH, notary in Jakarta, the Company issued Sinar Mas Multiarttha Sustainable Bonds III Phase II Year 2024.

The withdrawal of Phase II Year 2024 amounting to Rp8 trillion is issued in 3 series with the following conditions.

1. Series A Bonds amounting to Rp100 billion on 17 January 2025 and due on 27 January 2026 with a fixed interest rate of 7.00% per annum which is payable on a quarterly basis.

2. Obligasi Seri B sebesar Rp500 miliar pada tanggal 17 Januari 2025 dan jatuh tempo 17 Januari 2028 dengan tingkat bunga tetap sebesar 8,25% per tahun yang terutang setiap triwulan.
3. Obligasi Seri C sebesar Rp200 miliar pada tanggal 17 Januari 2025 dan jatuh tempo 17 Januari 2030 dengan tingkat bunga tetap sebesar 9,00% per tahun yang terutang setiap triwulan.

2. Series B Bonds amounting to Rp500 billion on 17 January 2025 and due on 17 January 2028 with a fixed interest rate of 8.25% per annum which is payable on a quarterly basis.
3. Series C Bonds amounting to Rp200 billion on 17 January 2025 and due on 17 January 2030 with a fixed interest rate of 9.00% per annum which is payable on a quarterly basis.

Perubahan Peraturan Perundang-Undangan yang Berdampak Signifikan terhadap Perusahaan

Peraturan yang telah diterbitkan dan dipandang relevan terhadap kondisi Perseroan, serta mulai berlaku efektif pada tahun 2025, yakni Peraturan Otoritas Jasa Keuangan Republik Indonesia No. 30 Tahun 2024 tentang Konglomerasi Keuangan dan Perusahaan Induk Konglomerasi Keuangan (KK PIKK).

Amendment to Laws and Regulations with Significant Impact to Company

Regulations already issued and considered relevant to the Company's conditions, as well as effective in 2025 namely, Regulation of the Financial Services Authority of the Republic of Indonesia No. 30 of 2024 on Financial Conglomerates and the Parent Company of Financial Conglomerates (KK PIKK).

Perubahan Kebijakan Akuntansi

Terdapat perubahan pernyataan standar akuntansi keuangan (PSAK) yang berlaku efektif 1 Januari 2024, relevan bagi Grup namun tidak menyebabkan perubahan signifikan atas kebijakan akuntansi Grup dan tidak berdampak material terhadap jumlah-jumlah yang dilaporkan dalam Laporan Keuangan tahun berjalan maupun sebelumnya:

1. Amendemen PSAK No. 201 "Penyajian Laporan Keuangan" tentang klasifikasi liabilitas sebagai liabilitas jangka pendek atau jangka panjang;
2. Amendemen PSAK No. 201 "Penyajian Laporan Keuangan" terkait liabilitas jangka panjang dan sewa balik;
3. Amendemen PSAK No. 116 "Sewa" terkait liabilitas sewa pada transaksi jual dan sewa balik;
4. Amendemen PSAK No. 207 "Laporan Arus Kas" dan amendemen PSAK No. 107 "Instrumen Keuangan" tentang pengaturan pembiayaan pemasok; dan
5. Amendemen PSAK No. 409 "Akuntansi Zakat, Infak, dan Sedekah" dan PSAK No. 401 "Penyajian Laporan Keuangan Syariah".

Changes in Accounting Policy

There are changes in the statements of financial accounting standards (SFAS), which are effective from 1 January 2024, relevant for the Group but do not result in significant changes to the Group accounting policies and had no material effect on the amounts reported in the current or prior year's financial statements:

1. Amendments to SFAS No. 201 "Presentation of Financial Statements" regarding classification of liabilities as current or non-current;
2. Amendments to SFAS No. 201 "Presentation of Financial Statements" regarding non-current liabilities with covenants;
3. Amendments to SFAS No. 116 "Leases" regarding lease liabilities in sale-and-lease back transactions;
4. Amendments to SFAS No. 207 "Statement of Cash Flow" and amendment to SFAS No. 107 "Financial Instrument" regarding supplier financing arrangements; and
5. Amendments to SFAS No. 409 "Accounting of Zakat, Infak, and Sedekah" and SFAS No. 401 "Presentation of Sharia Financial Statement".




Chapter 5 —————>

TATA KELOLA PERUSAHAAN

Corporate Governance





KOMITMEN DAN PENERAPAN GCG

Commitment and Implementation of GCG

Penerapan tata kelola perusahaan yang baik (*good corporate governance/GCG*) bukan hanya sekadar kewajiban regulasi, tetapi juga bagian dari strategi Perseroan dalam membangun budaya kerja yang profesional dan berdaya saing. Dengan menerapkan prinsip-prinsip GCG secara konsisten di seluruh lini usaha, Perseroan berupaya menciptakan lingkungan yang lebih transparan, akuntabel, dan berorientasi pada pertumbuhan jangka panjang. Sejalan dengan komitmen ini, Perseroan telah mengadopsi Pedoman Umum Governansi Korporat Indonesia (PUGKI) 2021 yang diterbitkan oleh Komite Nasional Kebijakan Governansi.

The implementation of Good Corporate Governance (GCG) is not just a regulatory obligation, but also a part of the Company's strategy in realizing a professional and competitive work culture. By consistently implementing the GCG principles across all of the business lines, the Company is seeking to create more transparent, accountable environment, and oriented toward long-term growth. In line with this commitment, the Company has adopted the Indonesian General Guidelines of Corporate Governance (PUGKI) 2021 issued by the National Committee for Governance Policy.



PERILAKU BERETIKA / ETHICAL BEHAVIOR

Perseroan senantiasa mengedepankan kejujuran, memperlakukan semua pihak dengan hormat (*respect*), memenuhi komitmen, membangun serta menjaga nilai-nilai moral dan kepercayaan secara konsisten. Perseroan juga memperhatikan kepentingan Pemegang Saham dan pemangku kepentingan lainnya berdasarkan asas kewajaran dan kesetaraan (*fairness*) dan dikelola secara independen sehingga masing-masing organ Perseroan tidak saling mendominasi dan tidak dapat diintervensi oleh pihak lainnya.

The Company always prioritizes honesty, treating every party with respect, fulfilling commitment, consistently building and maintaining moral values and trust. The Company also pays attention to the interests of Shareholders and other stakeholders based on fairness and equality principles, and managed it independently, so each Company organ is not dominating each other dan cannot be intervened by other parties.



AKUNTABILITAS / ACCOUNTABILITY

Perseroan dapat mempertanggungjawabkan kinerjanya secara transparan dan wajar. Untuk itu, Perseroan harus dikelola dengan benar, terukur, dan sesuai dengan kepentingan korporat dengan tetap mempertimbangkan kepentingan Pemegang Saham dan pemangku kepentingan. Akuntabilitas merupakan prasyarat yang diperlukan untuk mencapai kinerja yang berkelanjutan.

The Company holds itself accountable for its performance in a transparent and fair manner. Thus, the Company must be managed properly, measurably, and in line with corporate interests while still considering the interests of Shareholders and stakeholders. Accountability is a necessary prerequisite to achieve sustainable performance.



TRANSPARANSI / TRANSPARENCY

Untuk menjaga objektivitas dalam menjalankan bisnis, Perseroan menyediakan informasi yang material dan relevan dengan cara yang mudah diakses dan dipahami oleh pemangku kepentingan. Perseroan mengambil inisiatif untuk mengungkapkan tidak hanya masalah yang diisyaratkan oleh peraturan perundang-undangan, tetapi juga hal yang penting untuk pengambilan keputusan oleh Pemegang Saham, kreditur, dan pemangku kepentingan lainnya.

The Company provides material and relevant information in a way that is easily accessible and understood by stakeholders. The Company took the initiative to disclose issues that is not only required by the laws and regulations, but also important for decision making by Shareholders, creditors, and other stakeholders.



KEBERLANJUTAN / SUSTAINABILITY

Perseroan mematuhi peraturan perundang-undangan dan berkomitmen melaksanakan tanggung jawab terhadap masyarakat dan lingkungan, agar berkontribusi pada pembangunan berkelanjutan melalui kerja sama dengan semua pemangku kepentingan terkait untuk meningkatkan kehidupan yang selaras dengan kepentingan bisnis dan agenda pembangunan berkelanjutan.

The Company always comply with laws and regulations and committed to carry out responsibilities toward the society and environment to contribute in achieving sustainable development by collaborating with all relevant stakeholders to improve the quality of their life in a way that is align with business interests and sustainable development agenda.

TUJUAN PENERAPAN GCG

Objective of GCG Implementation

Tujuan penerapan GCG di Perseroan, antara lain:

1. Mengarahkan dan mengendalikan hubungan antara organ Perseroan (Pemegang Saham, Dewan Komisaris, dan Direksi), karyawan, nasabah, mitra kerja, serta masyarakat, atau lingkungan;
2. Meningkatkan pertanggungjawaban kepada para pemangku kepentingan;
3. Meningkatkan nilai tambah Perseroan menjadi semakin baik;
4. Mengelola sumber daya secara lebih amanah;
5. Mengelola risiko secara lebih baik;
6. Mencegah terjadinya penyimpangan dalam pengelolaan Perseroan;
7. Memperbaiki budaya kerja Perseroan; dan
8. Mendorong dan mendukung pengembangan Perseroan.

The objective of GCG implementation in the Company include:

1. Directing and managing the relationship between the Company's organ (Shareholders, Board of Commissioners, and Board of Directors), employees, customers, business partners, and community, or environment;
2. Improving accountability to the stakeholders;
3. Improving the Company's added value;
4. Managing the Company's resources more trustfully;
5. Managing risk better;
6. Preventing any irregularities in managing the Company;
7. Improving the Company's work culture; and
8. Encouraging and supporting the Company's development.

STRUKTUR DAN MEKANISME PENERAPAN GCG

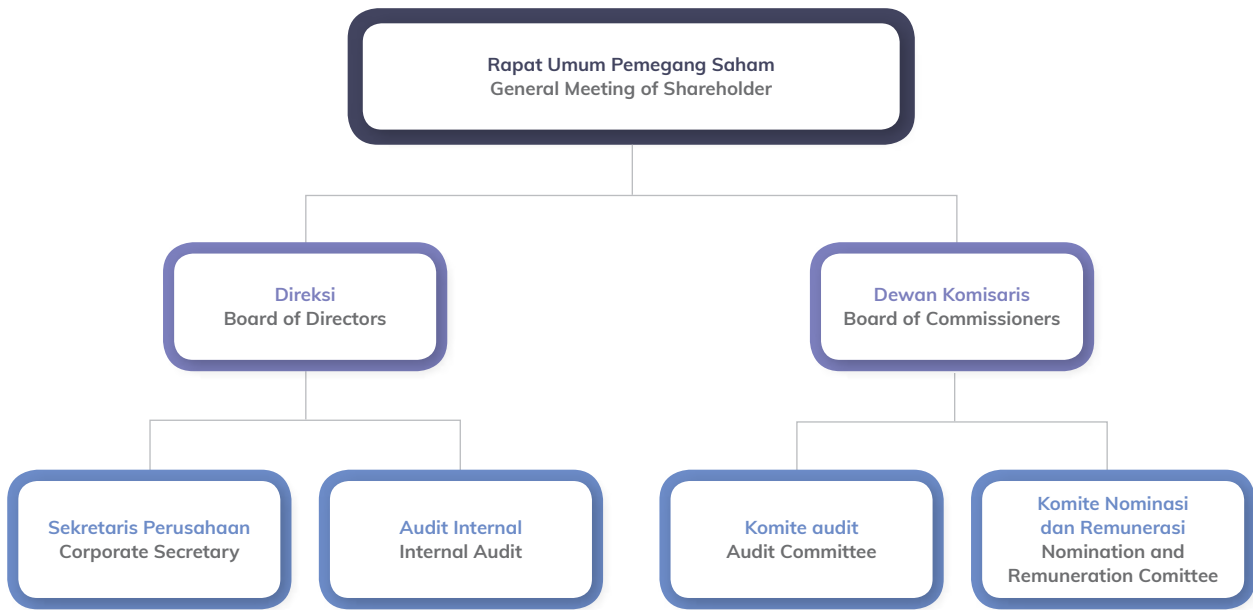
Structure and Mechanism of GCG Implementation

Perseroan menetapkan struktur tata kelola yang mengatur peran, tugas, dan tanggung jawab masing-masing organ perusahaan guna memastikan penerapan prinsip GCG. Dalam praktiknya, Perseroan menerapkan sistem pengawasan yang seimbang dengan memisahkan fungsi pengelolaan dan pengawasan melalui peran Direksi dan Dewan Komisaris.

Meskipun Perseroan belum memiliki kebijakan spesifik terkait pemisahan peran Komisaris Utama dan Direktur Utama, struktur GCG yang diterapkan tetap mengacu pada prinsip *check and balance*. Pengawasan dilakukan melalui Dewan Komisaris yang dibantu oleh Komite Audit serta Komite Nominasi dan Remunerasi, sedangkan Direksi memastikan efektivitas operasional dengan dukungan Audit Internal dan Sekretaris Perusahaan. [ESG-G.03]

The Company forms the governance structure that defines the roles, duties, and responsibilities of each company organ to ensure the implementation of GCG principles. In practice, the Company applies a balanced monitoring system by segregating the management and supervisory functions through the roles of the Board of Directors and the Board of Commissioners.

Although the Company is not yet implementing a specific policy on the segregation of roles of President Commissioner and President Director, the GCG structure applied still refers to a of *check and balance* principle. The Board of Commissioners is carrying out the monitoring, supported by Audit Committee and Nomination and Remuneration Committee, while the Board of Directors is ensuring operational effectiveness, supported by Internal Audit and Corporate Secretary. [ESG-G.03]



Perseroan telah menyusun berbagai perangkat kebijakan guna meningkatkan kualitas penerapan tata kelola perusahaan yang baik (GCG), di antaranya:

1. Anggaran Dasar;
2. Pedoman Dewan Komisaris;
3. Pedoman Direksi;
4. Piagam Komite Audit;
5. Piagam Audit Internal;
6. Piagam Komite Nominasi dan Remunerasi; serta
7. Kode Etik.

The Company has formed various policy instruments to improve the quality of Good Corporate Governance (GCG), including:

1. Articles of Association;
2. Board of Commissioners' Guidelines;
3. Board of Directors' Guidelines;
4. Audit Committee Charter;
5. Internal Audit Charter;
6. Nomination and Remuneration Committee Charter; and
7. Code of Ethics.

PENERAPAN PEDOMAN TATA KELOLA PERUSAHAAN TERBUKA

Implementation of Public Company Governance Guideline

Perseroan mengimplementasikan GCG dengan mengacu pada Panduan Tata Kelola Perusahaan Terbuka sebagaimana tercantum dalam Surat Edaran Otoritas Jasa Keuangan No. 32/SEOJK.04/2015. Adapun penerapan panduan tersebut pada tahun 2024 dijelaskan sebagai berikut.

The Company implements GCG by referring to the Corporate Governance Guidelines for Public Companies as stipulated in the Financial Services Authority Circular Letter No. 32/SEOJK.04/2015. The implementation of the guidelines in 2024 is outlined as follows.

No.	Aspek/Prinsip/Rekomendasi Aspect/Principle/Recommendation	Status	Keterangan Description
I.	Hubungan Perusahaan Terbuka dengan Pemegang Saham dalam Menjamin Hak-Hak Pemegang Saham Relationship between Public Company with Shareholders in Guaranteeing the Shareholders Rights		
1.	Meningkatkan Nilai Penyelenggaraan Rapat Umum Pemegang Saham (RUPS). To Improve the Value of General Meeting of Shareholders (GMS).		
	a. Perusahaan Terbuka memiliki cara atau prosedur teknis pengumpulan suara (voting), baik secara terbuka maupun tertutup, yang mengedepankan independensi dan kepentingan Pemegang Saham. Public Company has methods or technical procedures for conducting open or closed voting that prioritize the independence and interest of Shareholders.	Terpenuhi Comply	Ketentuan terkait prosedur teknis pengumpulan suara (voting), khususnya dalam pengambilan keputusan RUPS, tercantum dalam Anggaran Dasar dan Peraturan Perusahaan. Provisions on technical procedures of voting, particularly in GMS decision-making, are listed in the Articles of Association and Company Regulations.
	b. Seluruh anggota Dewan Komisaris dan anggota Direksi Perusahaan Terbuka hadir dalam RUPS Tahunan. All members of the Board of Commissioners and Board of Directors of the Public Company attend the Annual GMS.	Penjelasan Explanation	Pada tahun 2024, terdapat anggota Dewan Komisaris yang tidak menghadiri RUPS Tahunan. Anggota tersebut telah mengajukan pengunduran diri sebelum pelaksanaan RUPS dan memberikan kuasa kepada perwakilan yang hadir. In 2024, a member of the Board of Commissioners was absent from the Annual GMS. The said member have submitted resignation letter prior to the GMS and provided power of attorney via the attending proxies.
	c. Ringkasan risalah RUPS tersedia dalam situs web Perusahaan Terbuka paling sedikit selama 1 tahun. Summary of Minutes of GMS is available on the Public Company's website for at least 1 year.	Terpenuhi Comply	Ringkasan risalah RUPS tersedia di situs web Perseroan pada bagian Berita >> Perusahaan. Minutes of GMS meeting is placed in the Company's website under News >> Corporate section.
2.	Meningkatkan Kualitas Komunikasi Perusahaan Terbuka dengan Pemegang Saham atau Investor. To Improve the Quality of Communication between the Public Company and the Shareholders or Investors.		
	a. Perusahaan Terbuka memiliki suatu kebijakan komunikasi dengan Pemegang Saham atau investor. Public Company has a communication policy with Shareholders or investors.	Terpenuhi Comply	Perseroan memiliki basis komunikasi dengan Pemegang Saham atau investor dalam Kode Etik dan Pedoman Tingkah Laku yang dilaksanakan secara konsisten. Perseroan menerapkan kebijakan tersebut dan menjamin terpenuhinya hak-hak Pemegang Saham atau investor. The Company has a communication basis with the Shareholders or Investors in the Code of Ethics and Code of Conduct, which is consistently implemented. The Company implements the policy and ensures the fulfillment of the rights of the Shareholders or investors.
	b. Perusahaan Terbuka mengungkapkan kebijakan komunikasi Perusahaan Terbuka dengan Pemegang Saham atau investor dalam situs web. Public Company discloses its communication policy with the Shareholders or investors on the website.	Terpenuhi Comply	Perseroan mengungkapkan kebijakan komunikasi dengan Pemegang Saham dalam Laporan Tahunan yang dimuat dalam situs web Perseroan. The Company discloses its communication policy to Shareholders in the Annual Report posted on the Company's website.

No.	Aspek/Prinsip/Rekomendasi Aspect/Principle/Recommendation	Status	Keterangan Description
II.	Fungsi dan Peran Dewan Komisaris Functions and Roles of the Board of Commissioners		
3.	Memperkuat Keanggotaan dan Komposisi Dewan Komisaris. To Strengthen the Membership and Composition of the Board of Commissioners.		
	a. Penentuan jumlah anggota Dewan Komisaris mempertimbangkan kondisi Perusahaan Terbuka. Determination of the number of the Board of Commissioners members considers the condition of the Public Company.	Terpenuhi Comply	Penentuan jumlah anggota Dewan Komisaris telah mempertimbangkan kondisi terkini Perseroan. Determination on the number of the Board of Commissioners' members has consider the current condition of the Company.
	b. Penentuan komposisi anggota Dewan Komisaris memperhatikan keberagaman keahlian, pengetahuan, dan pengalaman yang dibutuhkan. Determination of the composition of the Board of Commissioners members considers the diversity of expertise, knowledge, and experience required.	Terpenuhi Comply	Komposisi Dewan Komisaris Perseroan sesuai dengan ketentuan yang mengatur tentang keahlian, pengetahuan, pengalaman, serta sesuai dengan bidang usaha Perseroan. The composition of the Company's Board of Commissioners' is aligned with the provisions on the expertise, knowledge, and experience and in line with the Company's business line.
4.	Meningkatkan Kualitas Pelaksanaan Tugas dan Tanggung Jawab Dewan Komisaris. To Improve the Implementation Quality of the Board of Commissioners' Duties and Responsibilities.		
	a. Dewan Komisaris mempunyai kebijakan penilaian sendiri (self-assessment) untuk menilai kinerja Dewan Komisaris. The Board of Commissioners has a self-assessment policy to assess the performance of the Board of Commissioners.	Terpenuhi Comply	Penilaian kinerja Dewan Komisaris Perseroan dilakukan dalam bentuk self-assessment berdasarkan pencapaian target key performance indicator (KPI). Performance assessment of the Company's Board of Commissioners is conducted in the form of a self-assessment based on the achievements of key performance indicator (KPI) targets.
	b. Kebijakan penilaian sendiri (self-assessment) untuk menilai kinerja Dewan Komisaris, diungkapkan melalui Laporan Tahunan Perusahaan Terbuka. The self-assessment policy to assess the performance of the Board of Commissioners is disclosed in the Annual Report of the Public Company.	Terpenuhi Comply	Pelaksanaan penilaian kinerja Dewan Komisaris Perseroan diungkapkan dalam Laporan Tahunan ini. Implementation of performance assessment of the Company's Board of Commissioners is disclosed in this Annual Report.
	c. Dewan Komisaris mempunyai kebijakan terkait pengunduran diri anggota Dewan Komisaris apabila terlibat dalam kejahatan keuangan. The Board of Commissioners has a policy regarding the resignation of Board of Commissioners member if they are involved in financial crime.	Terpenuhi Comply	Perseroan memiliki pedoman bagi Dewan Komisaris dan Direksi (Board Manual) yang sesuai dengan Anggaran Dasar, peraturan perundang-undangan, dan peraturan pasar modal. Pedoman tersebut antara lain memuat kebijakan terkait pengangkatan dan pemberhentian Dewan Komisaris dan Direksi. The Company has guidelines for the Board of Commissioners and Board of Directors (Board Manual) that is in line with the Articles of Association, laws and regulations, and capital market regulation. The guidelines include, among other things, policies related to the appointment and dismissal of the Board of Commissioners and Board of Directors.
	d. Dewan Komisaris atau komite yang menjalankan fungsi Nominasi dan Remunerasi menyusun kebijakan suksesi dalam proses nominasi anggota Direksi. The Board of Commissioners, or the Committee that carries out the Nomination and Remuneration function, formulates a succession policy in the nomination process for members of the Board of Directors.	Terpenuhi Comply	Komite Nominasi dan Remunerasi telah menyusun kebijakan suksesi dalam proses nominasi anggota Direksi. The Nomination and Remuneration Committee has formulated a succession policy in the nomination process for members of the Board of Directors.

No.	Aspek/Prinsip/Rekomendasi Aspect/Principle/Recommendation	Status	Keterangan Description
III.	Fungsi dan Peran Direksi Functions and Roles of the Board of Directors		
5.	Memperkuat Keanggotaan dan Komposisi Direksi. To Strengthen the Membership and Composition of the Board of Directors.		
	a. Penentuan jumlah anggota Direksi mempertimbangkan kondisi Perusahaan Terbuka, serta efektivitas dalam pengambilan keputusan. Determination of the number of the Board of Directors members considers the condition of the Public Company and the effectiveness in decision making.	Terpenuhi Comply	Penentuan jumlah anggota Direksi telah mempertimbangkan kondisi terkini Perseroan. Determination on the number of the Board of Directors' members has consider the current condition of the Company.
	b. Penentuan komposisi anggota Direksi memperhatikan, keberagaman keahlian, pengetahuan, dan pengalaman yang dibutuhkan. Determination on the composition of the Board of Directors members considers the diversity of expertise, knowledge, and experience required.	Terpenuhi Comply	Komposisi Direksi Perseroan sesuai dengan ketentuan yang mengatur tentang keahlian, pengetahuan, dan pengalaman serta sesuai dengan bidang usaha Perseroan. The composition of the Company's Board of Directors is aligned with the provisions on the expertise, knowledge, and experience and in line with the Company's business line.
	c. Anggota Direksi yang membawahi bidang akuntansi atau keuangan memiliki keahlian dan/atau pengetahuan di bidang akuntansi. Board of Directors member responsible for accounting or finance has accounting expertise and/or knowledge.	Terpenuhi Comply	Pihak yang ditunjuk sebagai Direktur Keuangan Perseroan merupakan lulusan Sarjana Ekonomi jurusan Akuntansi serta memiliki banyak pengalaman di bidang akuntansi/keuangan di berbagai perusahaan. The party appointed as the Company's Finance Director is a Bachelor of Economics majoring in accounting graduate with a lot of experience in accounting/finance in various companies.
6.	Meningkatkan Kualitas Pelaksanaan Tugas dan Tanggung Jawab Direksi. To Improve the Implementation Quality of the Board of Directors' Duties and Responsibilities.		
	a. Direksi mempunyai kebijakan penilaian sendiri (self-assessment) untuk menilai kinerja Direksi. The Board of Directors has a self-assessment policy to assess the performance of the Board of Directors.	Terpenuhi Comply	Penilaian kinerja Direksi Perseroan dilakukan dalam bentuk self-assessment berdasarkan pencapaian target key performance indicator (KPI). Performance assessment of the Company's Board of Directors is conducted in the form of self-assessment based on the achievements of key performance indicator (KPI) targets.
	b. Kebijakan penilaian sendiri (self-assessment) untuk menilai kinerja Direksi diungkapkan melalui Laporan Tahunan Perusahaan Terbuka. The self-assessment policy to assess the performance of the Board of Directors is disclosed in the Annual Report of the Public Company.	Terpenuhi Comply	Pelaksanaan penilaian kinerja Direksi Perseroan diungkapkan dalam Laporan Tahunan ini. Implementation of performance assessment of the Company's Board of Directors is disclosed in this Annual Report.
	c. Direksi mempunyai kebijakan terkait pengunduran diri anggota Direksi apabila terlibat dalam kejahatan keuangan. The Board of Directors has a policy regarding the resignation of Board of Directors member if they are involved in financial crime.	Terpenuhi Comply	Perseroan memiliki pedoman bagi Dewan Komisaris dan Direksi (Board Manual) yang sesuai dengan Anggaran Dasar, peraturan perundang-undangan, dan peraturan pasar modal. Pedoman tersebut antara lain memuat kebijakan terkait pengangkatan dan pemberhentian Dewan Komisaris dan Direksi. The Company has guidelines for the Board of Commissioners and Board of Directors (Board Manual) that is in line with the Articles of Association, laws and regulations, and capital market regulation. The guidelines include, among other things, policies related to the appointment and dismissal of the Board of Commissioners and Board of Directors.

No.	Aspek/Prinsip/Rekomendasi Aspect/Principle/Recommendation	Status	Keterangan Description
IV. Partisipasi Pemangku Kepentingan Stakeholders Participation			
7. Meningkatkan Aspek Tata Kelola Perusahaan melalui Partisipasi Pemangku Kepentingan. To Improve the Corporate Governance Aspect through Stakeholders Participation.			
	a. Perusahaan Terbuka memiliki kebijakan untuk mencegah terjadinya insider trading. Public Company has a policy to prevent insider trading.	Terpenuhi Comply	Perseroan telah memiliki Kode Etik dan Pedoman Tingkah Laku bagi seluruh insan Perseroan untuk mencegah terjadinya insider trading. The Company has Code of Ethics and Code of Conduct for all personnel of the Company to prevent the occurrence of insider trading.
	b. Perusahaan Terbuka memiliki kebijakan anti-korupsi dan anti-fraud. Public Company has anti-corruption and anti-fraud policies.	Terpenuhi Comply	Perseroan telah memiliki kebijakan anti korupsi dan anti-fraud yang tercantum dalam Kode Etik dan Pedoman Tingkah Laku. The Company has anti-corruption and anti-fraud policies listed in the Code of Ethics and Code of Conduct.
	c. Perusahaan Terbuka memiliki kebijakan tentang seleksi dan peningkatan kemampuan pemasok atau vendor. Public Company has a policy on the selection and capacity building of suppliers or vendors.	Terpenuhi Comply	Perseroan telah memiliki kebijakan terkait seleksi dan evaluasi kemampuan pemasok atau vendor. The Company has a policy related to the selection and evaluation of the capabilities of suppliers or vendors.
	d. Perusahaan Terbuka memiliki kebijakan tentang pemenuhan hak-hak kreditur. Public Company has a policy to meet the creditor's rights.	Terpenuhi Comply	Perseroan senantiasa memenuhi kebijakan dan perjanjian yang disepakati dengan kreditur secara tepat waktu. The Company consistently meets the agreed policy and agreement with the creditors in a timely manner.
	e. Perusahaan Terbuka memiliki kebijakan sistem whistleblowing. Public Company has a whistleblowing system policy.	Terpenuhi Comply	Perseroan telah memiliki kebijakan mekanisme whistleblowing sebagai rangkaian dari kebijakan dan prosedur anti-fraud. The Company has a whistleblowing mechanism policy as part of its anti-fraud policy and procedure.
	f. Perusahaan Terbuka memiliki kebijakan pemberian insentif jangka panjang kepada Direksi dan karyawan. Public Company has a policy on the provision of long-term incentive to the Board of Directors and employees.	Terpenuhi Comply	Perseroan telah menerapkan imbalan kerja jangka panjang bagi Direksi dan karyawan. The Company has implemented a long-term employee benefit for the Board of Directors and employees.
V. Keterbukaan Informasi Information Transparency			
8. Meningkatkan Pelaksanaan Keterbukaan Informasi. To Improve the Implementation of Information Transparency.			
	a. Perusahaan Terbuka memanfaatkan penggunaan teknologi informasi secara lebih luas selain situs web sebagai media keterbukaan informasi. Public Company utilizes information technology widely in addition to website as an information transparency medium.	Terpenuhi Comply	Perseroan, melalui Entitas Anak, memanfaatkan media sosial seperti Facebook, Twitter, dan Instagram untuk menyampaikan informasi, salah satunya mengenai produk dan jasa yang ditawarkan. The Company, through its Subsidiaries, utilizes social media such as Facebook, Twitter, and Instagram to deliver information, including its products and services.
	b. Laporan Tahunan Perusahaan Terbuka mengungkapkan pemilik manfaat akhir dalam kepemilikan saham Perusahaan Terbuka paling sedikit 5%, selain pengungkapan pemilik manfaat akhir dalam kepemilikan saham Perusahaan Terbuka melalui Pemegang Saham Utama dan Pengendali. The Public Company Annual Report discloses the ultimate beneficial owner in the Public Company share ownership of at least 5%, in addition to the disclosure of the ultimate beneficial owner in the Public Company share ownership through the Main and Controlling Shareholders.	Terpenuhi Comply	Laporan Tahunan ini telah memuat seluruh pemilik manfaat akhir dalam kepemilikan saham Perseroan. This Annual Report has listed all of the ultimate beneficial owners in the Company's share ownership.

RAPAT UMUM PEMEGANG SAHAM

General Meeting of Shareholders

Rapat Umum Pemegang Saham (RUPS) memiliki wewenang tertinggi dalam Perseroan dan tidak dapat digantikan oleh pihak mana pun. Melalui RUPS, Pemegang Saham berhak memberikan suara dalam pengambilan keputusan strategis bagi Perseroan. Keputusan yang dihasilkan dalam RUPS akan dilaksanakan oleh Direksi dengan pengawasan dari Dewan Komisaris untuk memastikan kepatuhan terhadap prinsip GCG.

The General Meeting of Shareholders (GMS) has the highest authority in the Company, irreplaceable by anyone. Through the GMS, Shareholders has the right to cast their votes on the Company's strategic decision making. The GMS resolutions will be implemented by the Board of Directors, under the supervision of the Board of Commissioners to ensure compliance with GCG principles.

Pelaksanaan RUPS Tahun 2024

Pada tahun 2024, Perseroan menyelenggarakan RUPS Tahunan dan RUPS Luar Biasa pada 16 Mei 2024, serta RUPS Luar Biasa lainnya pada 28 Oktober 2024 di Sinar Mas Land Plaza Tower II Lantai 39, Jl. MH Thamrin No. 51, Jakarta Pusat. RUPS Tahunan dan RUPS Luar Biasa dihadiri oleh jajaran pengurus dan pihak independen sebagai berikut.

Implementation of Annual GMS 2024

In 2024, the Company held Annual GMS and Extraordinary GMS on 16 May 2024, and another Extraordinary GMS on 28 October 2024 at Sinar Mas Land Plaza Tower II 39th Floor, Jl. MH Thamrin No. 51, Central Jakarta. The Annual GMS and Extraordinary GMS were attended by the management and independent parties as follows.

RUPS Tahunan dan RUPS Luar Biasa 16 Mei 2024 Annual GMS and Extraordinary GMS 16 May 2024		RUPS Luar Biasa 28 Oktober 2024 Extraordinary GMS 28 October 2024	
Dewan Komisaris Board of Commissioners			
Komisaris Utama President Commissioner	: Fuganto Widjaja ^{*)}	Komisaris Utama President Commissioner	: Fuganto Widjaja ^{*)}
Komisaris Commissioner	: Dani Lihardja	Komisaris Utama President Commissioner	: Robinson Simbolon
Komisaris Independen Independent Commissioner	: Robinson Simbolon	Komisaris Utama President Commissioner	: Ketut Sanjaya
Komisaris Independen Independent Commissioner	: Ketut Sanjaya		
Direksi Board of Directors			
Direktur Utama President Director	: Burhanuddin Abdullah	Direktur Utama President Director	: Burhanuddin Abdullah
Direktur Director	: Agus Leman Gunawan	Direktur Director	: Agus Leman Gunawan
Direktur Director	: Felix	Direktur Director	: Felix
Direktur Director	: Ferita ^{*)}	Direktur Director	: Ferita
Direktur Director	: Lili Wijata	Direktur Director	: Lili Wijata
Pihak Independen Independent Party			
Notaris Notary	: Aulia Taufani, SH	Notaris Notary	: Aulia Taufani, SH
Biro Administrasi Efek Securities Administration Bureau	: PT Sinartama Gunita	Biro Administrasi Efek Securities Administration Bureau	: PT Sinartama Gunita

^{*)} Hadir melalui Zoom Meeting. / Attend via Zoom Meeting.

RUPS Tahunan 16 Mei 2024

RUPS Tahunan 16 Mei 2024 dihadiri oleh Pemegang Saham yang mewakili 3.836.924.973 saham atau 60,26% dari total 6.367.664.717 saham. Adapun agenda dan keputusan dalam rapat tersebut diuraikan sebagai berikut.

Annual GMS 16 May 2024

The Annual GMS on 16 May 2024 was attended by Shareholders representing 3,836,924,973 shares or 60.26% of the total of 6,367,664,717 shares. The meeting agenda and resolutions are described as follows.

Mata Acara 1 Agenda 1

Persetujuan Laporan Tahunan dan Laporan Keberlanjutan (Laporan Gabungan) Perseroan, termasuk Laporan Tugas Pengawasan Dewan Komisaris serta pengesahan Laporan Keuangan Perseroan untuk tahun buku yang berakhir pada tanggal 31 Desember 2023, sekaligus memberikan dan pembebasan tanggung jawab sepenuhnya (*volledig acquit et de charge*) kepada anggota Direksi dan Dewan Komisaris Perseroan atas tindakan pengawasan dan pengurusan Perseroan yang telah dijalankan selama tahun buku 2023, sepanjang tercermin dari Laporan Tahunan dan tercatat pada Laporan Keuangan Perseroan dan bukan merupakan tindak pidana atau pelanggaran terhadap ketentuan peraturan perundang-undangan yang berlaku.

Approval of the Company's Annual Report and Sustainability Report (Joint Report), including the Supervisory Report of the Board of Commissioners, and validate the Company's Financial Report for the financial year ending 31 December 2023, as well as to give a full release of responsibility (*volledig acquit et de charge*) to members of the Board of Directors and Board of Commissioners of the Company on their supervisory and management actions of the Company that have been conducted throughout the 2023 financial year, provided that such actions are reflected in the Annual Report and recorded in the Financial Report of the Company and that such actions are not criminal act or violations of the prevailing laws and regulations.

Keputusan

Menyetujui Laporan Tahunan Tahun 2023 Perseroan, termasuk Laporan Tugas Pengawasan Dewan Komisaris serta pengesahan Laporan Keuangan Perseroan untuk tahun buku yang berakhir pada tanggal 31 Desember 2023, sekaligus memberikan dan pembebasan tanggung jawab sepenuhnya (*volledig acquit et de charge*) kepada anggota Direksi dan Dewan Komisaris Perseroan atas tindakan pengawasan dan pengurusan Perseroan yang telah dijalankan selama tahun buku 2023, sepanjang tercermin dari Laporan Tahunan dan tercatat pada Laporan Keuangan Perseroan dan bukan merupakan tindak pidana atau pelanggaran terhadap ketentuan peraturan perundang-undangan yang berlaku.

Resolution

Approved the Company's 2023 Annual Report, including the Supervisory Report of the Board of Commissioners and validated the Company's Financial Report for the financial year ending 31 December 2023, as well as to give a full release of responsibility (*volledig acquit et de charge*) to members of the Board of Directors and Board of Commissioners of the Company on their supervisory and management actions of the Company that have been conducted throughout the 2023 financial year, provided that such actions are reflected in the Annual Report and recorded in the Financial Report of the Company and that such actions are not criminal act or violations of the prevailing laws and regulations.

Realisasi

Telah direalisasikan sepenuhnya.

Realization

Fully implemented.

Mata Acara 2 Agenda 2

Persetujuan penggunaan laba bersih Perseroan untuk tahun buku yang berakhir 31 Desember 2023.

Approval of the use of the Company's net profit for the financial year ending 31 December 2023.

Keputusan

1. Tidak dibagikan dividen kepada para pemegang saham, dan laba yang tidak dibagikan sebagai dividen tersebut dimasukkan ke dalam *retained earning* (laba ditahan) dan digunakan sebagai modal kerja Perseroan dan setoran modal/investasi pada Entitas Anak dan asosiasi, baik Entitas Anak baru maupun yang sudah ada.
2. Memberikan wewenang kepada Direksi Perseroan untuk mengatur, melaksanakan, dan menjalankan tindakan-tindakan yang diperlukan sehubungan dengan penggunaan saldo laba Perseroan tersebut di atas sesuai dengan ketentuan hukum dan peraturan yang berlaku.

Resolution

1. No dividend is distributed to the Shareholders, and the profit not distributed as a dividend will be booked as retained earnings and used as the Company's working capital and paid-in capital/investment to its Subsidiaries and associated companies, both in the new or existing Subsidiaries.
2. Authorizing the Company's Board of Directors to coordinate, perform, and carry out the necessary course of actions with regards to the use of the Company's retained earnings in accordance with the prevailing law and regulations.

Realisasi

Telah direalisasikan sepenuhnya.

Realization

Fully implemented.

Mata Acara 3 Agenda 3	
Persetujuan atas remunerasi Dewan Komisaris dan Direksi Perseroan untuk periode Januari sampai dengan Desember 2024.	Approval of the remuneration of the Company's Board of Commissioners and Board of Directors for the period of January to December 2024.
Keputusan	Resolution
<ol style="list-style-type: none"> Menetapkan remunerasi Dewan Komisaris dan melimpahkan wewenang kepada Komite Nominasi dan Remunerasi untuk menetapkan besarnya masing-masing di antara anggota Dewan Komisaris. Menyetujui pemberian kuasa dan wewenang kepada Komite Nominasi dan Remunerasi untuk menentukan pembagian tugas dan wewenang kepada masing-masing Direksi dan untuk menentukan remunerasi bagi anggota Direksi Perseroan. 	<ol style="list-style-type: none"> Determine the remuneration of the Board of Commissioners and delegate the authority to the Nomination and Remuneration Committee to decide the amount for each member of the Board of Commissioners. Approved the granting of power and authority to the Company's Nomination and Remuneration Committee to assign the Board of Directors' duties and authorities and to decide the remuneration of the Company's Board of Directors members.
Realisasi	Realization
Telah direalisasikan sepenuhnya.	Fully implemented.

Mata Acara 4 Agenda 4	
Penunjukan akuntan publik pada Kantor Akuntan Publik Mirawati Sensi Idris untuk melakukan audit Laporan Keuangan Perseroan untuk tahun buku 2024 dan memberi wewenang kepada Direksi untuk menetapkan honorarium akuntan publik pada kantor akuntan publik tersebut serta persyaratan lain penunjukannya serta persetujuan memberikan delegasi kepada Dewan Komisaris Perseroan untuk menunjuk kantor akuntan publik lain yang terdaftar di Otoritas Jasa Keuangan berdasarkan rekomendasi Komite Audit, apabila karena satu dan lain hal kantor akuntan publik di atas tidak dapat melaksanakan tugasnya.	Appointment of a public accountant at Public Accounting Firm Mirawati Sensi Idris to audit the Company's Financial Report for the 2024 financial year and to authorize the Board of Directors to decide the honorarium for the public accountant at the said public accounting firm and other requirements related to such appointment as well as approval to delegate the Company's Board of Commissioners to appoint other public accounting firm registered in the Financial Services Authority based on the Audit Committee recommendation, in case the first appointed public accounting firm is unable to carry out its duties.
Keputusan	Resolution
<ol style="list-style-type: none"> Menyetujui penunjukan akuntan publik pada Kantor Akuntan Publik Mirawati Sensi Idris untuk melakukan audit Laporan Keuangan Perseroan untuk tahun buku 2024 dan memberi wewenang kepada Direksi untuk menetapkan honorarium akuntan publik pada kantor akuntan publik tersebut serta persyaratan lain penunjukannya serta persetujuan memberikan delegasi kepada Dewan Komisaris Perseroan untuk menunjuk kantor akuntan publik lain yang terdaftar di Otoritas Jasa Keuangan berdasarkan rekomendasi Komite Audit, apabila karena satu dan lain hal kantor akuntan publik di atas tidak dapat melaksanakan tugasnya. Memberikan wewenang dan kuasa kepada Dewan Komisaris untuk menunjuk akuntan publik pengganti maupun memberhentikan akuntan publik yang telah ditunjuk, bilamana karena sebab apa pun juga berdasarkan ketentuan pasar modal di Indonesia, akuntan publik yang telah ditunjuk tersebut tidak dapat melakukan/ menyelesaikan tugasnya. 	<ol style="list-style-type: none"> Approved the appointment of a public accountant at Public Accounting Firm Mirawati Sensi Idris to audit the Company's Financial Report for the 2024 financial year and to authorize the Board of Directors to decide the honorarium for the public accountant at the said public accounting firm and other requirements for the appointment as well as approval to delegate the Company's Board of Commissioners to appoint other public accounting firm registered in the Financial Services Authority based on the Audit Committee recommendation, in case the first appointed public accounting firm is unable to carry out its duties. Granted the authority and power to the Board of Commissioners to appoint a replacement public accountant or dismiss the appointed public accountant, if for any reason whatsoever based on capital market provisions in Indonesia, the appointed public accountant is unable to carry out/ complete the duties.
Realisasi	Realization
Telah direalisasikan sepenuhnya.	Fully implemented.

Mata Acara 5 Agenda 5	
Laporan Realisasi Penggunaan Dana Hasil Penawaran Umum Obligasi Berkelanjutan III Sinar Mas Multiartha Tahap I Tahun 2024.	Realization Report on the Proceed Utilization from the Public Offering of Sinar Mas Multiartha Sustainable Bond III Phase I Year 2024.
Keputusan	Resolution
Menyetujui Laporan Realisasi Penggunaan Dana Hasil Penawaran Umum Obligasi Berkelanjutan III Sinar Mas Multiartha Tahap I Tahun 2024.	Approved the Realization Report on the Proceed Utilization from the Public Offering of Sinar Mas Multiartha Sustainable Bond III Phase I Year 2024.
Realisasi	Realization
Telah direalisasikan sepenuhnya.	Fully implemented.

RUPS Luar Biasa 16 Mei 2024

RUPS Luar Biasa 16 Mei 2024 dihadiri oleh Pemegang Saham yang mewakili 4.001.613.761 saham atau 62,84% dari total 6.367.664.717 saham. Adapun agenda dan keputusan dalam rapat tersebut diuraikan sebagai berikut.

Extraordinary GMS 16 May 2024

The Extraordinary GMS on 16 May 2024 was attended by Shareholders representing 4,001,613,761 shares or 62.84% of the total of 6,367,664,717 shares. The meeting agenda and resolutions are described as follows.

Mata Acara Agenda	
Persetujuan perubahan susunan dan pengangkatan kembali Direksi dan Dewan Komisaris Perseroan.	Approval of changes in the composition and reappointment of the Board of Directors and the Board of Commissioners of the Company.
Keputusan	Resolution
<p>1. Menyetujui pengunduran diri Bapak Howen Widjaja selaku Komisaris Perseroan dengan mengucapkan terima kasih atas segala jasa-jasa yang telah diberikan selama ini kepada Perseroan, selanjutnya memberikan pembebasan dan pelunasan sepenuhnya (<i>volledig acquit et de charge</i>) atas tindakan pengawasan sesuai dengan jabatannya yang dilakukan selama ini, sepanjang tindakan-tindakan tersebut tercermin dalam buku-buku Perseroan.</p> <p>2. Menyetujui memberhentikan dengan hormat seluruh Direksi dan Dewan Komisaris Perseroan terhitung sejak ditutupnya rapat dan demikian dengan mengucapkan terima kasih atas segala jasa-jasa yang telah diberikan selama ini kepada Perseroan, selanjutnya memberikan pembebasan dan pelunasan sepenuhnya (<i>volledig acquit et de charge</i>) atas tindakan pengawasan dan pengurusan sesuai dengan jabatannya yang dilakukan selama ini, sepanjang tindakan-tindakan tersebut tercermin dalam buku-buku Perseroan.</p> <p>3. Menyetujui mengangkat kembali Direksi dan Dewan Komisaris Perseroan untuk masa jabatan berikutnya sesuai dengan masa jabatan Direksi dan Dewan Komisaris yang dimuat dalam Anggaran Dasar Perseroan, sehingga untuk selanjutnya terhitung sejak ditutupnya Rapat hingga penutupan RUPS Tahunan tahun ketiga setelah rapat yaitu pada tahun 2027 susunan Direksi dan Dewan Komisaris Perseroan menjadi sebagai berikut.</p> <p>Dewan Komisaris Komisaris Utama : Fuganto Widjaja Komisaris : Dani Lihardja Komisaris Independen : Robinson Simbolon Komisaris Independen : Ketut Sanjaya</p> <p>Direksi Direktur Utama : Burhanuddin Abdullah Direktur : Agus Leman Gunawan Direktur : Felix Direktur : Ferita Direktur : Lili Wijata</p> <p>Menyetujui memberikan kuasa dan wewenang kepada Direksi Perseroan, baik sendiri maupun bersama-sama dengan hak substitusi, untuk melaksanakan keputusan-keputusan dalam rapat, termasuk tetapi tidak terbatas pada menyatakan kembali keputusan tersebut dalam akta notaris, membuat atau meminta dibuatkan segala akta-akta, surat-surat maupun dokumen-dokumen yang diperlukan, hadir di hadapan pihak pejabat yang berwenang untuk memberitahukan hal tersebut kepada instansi pemerintah terkait, termasuk tetapi tidak terbatas pada Menteri Hukum dan Hak Asasi Manusia Republik Indonesia, serta melakukan pendaftaran maupun pengumuman berdasarkan peraturan perundang-undangan yang berlaku, satu dan lain hal tanpa ada yang dikecualikan.</p>	<p>1. Approved the resignation of Mr. Howen Widjaja as the Company's Commissioner by wishing him thank you for the services given to the Company, and further to give full release and settlement (<i>volledig acquit et de charge</i>) for the supervisory actions in accordance with his position, provided that such actions are reflected in the Company's books.</p> <p>2. Approved the honorably dismissal of all the Company's Board of Directors and Board of Commissioners, effective since the closing of the meeting and wishing them thank you for the services given to the Company, and further to give full release and settlement (<i>volledig acquit et de charge</i>) for their supervisory and management actions in accordance with their positions, provided that such actions are reflected in the Company's books.</p> <p>3. Approved to reappoint the Company's Board of Directors and Board of Commissioners for the subsequent term of office in accordance with the term of office of the Board of Directors and Board of Commissioners stipulated in the Company's Articles of Association, thus since the closing of the Meeting until the closing of the Annual GMS in the third year following the meeting, in 2027, the composition of the Company's Board of Directors and Board of Commissioners is as follows.</p> <p>Board of Commissioners President Commissioner : Fuganto Widjaja Commissioner : Dani Lihardja Independent Commissioner : Robinson Simbolon Independent Commissioner : Ketut Sanjaya</p> <p>Board of Directors President Director : Burhanuddin Abdullah Director : Agus Leman Gunawan Director : Felix Director : Ferita Director : Lili Wijata</p> <p>Approved the granting of power and authority to the Company's Board of Directors, both individually or collectively with substitution right, to execute any meeting resolutions, including but not limited to restating the resolutions in a notarial deed, to make or order any necessary deeds, letters, or documents to be made, to be present before the authorized officials to inform such matters to the related government institutions, including but not limited to the Minister of Law and Human Rights of the Republic of Indonesia, as well as to do registration or an announcement based on the prevailing laws and regulation, one or the other without any exception.</p>
Realisasi	Realization
Telah direalisasikan sepenuhnya.	Fully implemented.

RUPS Tahunan 28 Oktober 2024

RUPS Tahunan 28 Oktober 2024 dihadiri oleh Pemegang Saham yang mewakili 4.691.982.309 saham atau 73,68% dari total 6.367.664.717 saham. Adapun agenda dan keputusan dalam rapat tersebut diuraikan sebagai berikut.

Annual GMS 28 October 2024

The Annual GMS on 28 October 2024 was attended by Shareholders representing 4,691,982,309 shares or 73.68% of the total of 6,367,664,717 shares. The meeting agenda and resolutions are described as follows.

Mata Acara Agenda	
Persetujuan perubahan data Perseroan tentang perubahan susunan Direksi dan Dewan Komisaris Perseroan.	Approval of amendments to the Company's data regarding changes in the composition of the Board of Directors and the Board of Commissioners of the Company
Keputusan	Resolution
<p>1. Menyetujui pengunduran diri Bapak Dani Lihardja selaku Komisaris Perseroan dengan mengucapkan terima kasih atas segala jasa-jasa yang telah diberikan selama ini kepada Perseroan, selanjutnya memberikan pembebasan dan pelunasan sepenuhnya (volledig acquit et de charge) atas tindakan pengawasan sesuai dengan jabatannya yang dilakukan selama ini, sepanjang tindakan-tindakan tersebut tercermin dalam buku-buku Perseroan.</p> <p>2. Menyetujui mengangkat Bapak Ir. Dumoly Freddy Pardede selaku Direktur Perseroan yang baru.</p> <p>Sehingga untuk selanjutnya, terhitung sejak ditutupnya rapat ini, susunan Direksi dan Dewan Komisaris Perseroan menjadi sebagai berikut.</p> <p>Dewan Komisaris Komisaris Utama : Fuganto Widjaja Komisaris Independen : Robinson Simbolon Komisaris Independen : Ketut Sanjaya</p> <p>Direksi Direktur Utama : Burhanuddin Abdullah Direktur : Agus Leman Gunawan Direktur : Felix Direktur : Ferita Direktur : Lili Wijata Direktur : Ir. Dumoly Freddy Pardede</p>	<p>1. Approved the resignation of Mr. Dani Lihardja as the Company's Commissioner by wishing him thank you for the services given to the Company, and further to give full release and settlement (volledig acquit et de charge) for the supervisory actions in accordance with his position, provided that such actions are reflected in the Company's books.</p> <p>2. Approved to appoint Mr. Ir. Dumoly Freddy Pardede as the new Company's Director.</p> <p>Thus since the closing of this meeting, the composition of the Company's Board of Directors and Board of Commissioners is as follows.</p> <p>Board of Commissioners President Commissioner : Fuganto Widjaja Independent Commissioner : Robinson Simbolon Independent Commissioner : Ketut Sanjaya</p> <p>Board of Directors President Director : Burhanuddin Abdullah Director : Agus Leman Gunawan Director : Felix Director : Ferita Director : Lili Wijata Director : Ir. Dumoly Freddy Pardede</p>
<p>3. Menyetujui memberikan kuasa dan wewenang kepada Direksi Perseroan, baik sendiri maupun bersama-sama dengan hak substitusi, untuk melaksanakan keputusan-keputusan dalam rapat, termasuk tetapi tidak terbatas pada menyatakan kembali keputusan tersebut dalam akta notaris, membuat atau meminta dibuatkan segala akta-akta, surat-surat maupun dokumen-dokumen yang diperlukan, hadir di hadapan pihak pejabat yang berwenang untuk memberitahukan hal tersebut kepada instansi pemerintah terkait, termasuk tetapi tidak terbatas pada Menteri Hukum dan Hak Asasi Manusia Republik Indonesia, serta melakukan pendaftaran maupun pengumuman berdasarkan peraturan perundang-undangan yang berlaku, satu dan lain hal tanpa ada yang dikecualikan.</p>	<p>3. Approved the granting of power and authority to the Company's Board of Directors, both individually or collectively with substitution right, to execute any meeting resolutions, including but not limited to restating the resolutions in a notarial deed, to make or order any necessary deeds, letters, or documents to be made, to be present before the authorized officials to inform such matters to the related government institutions, including but not limited to the Minister of Law and Human Rights of the Republic of Indonesia, as well as to do registration or an announcement based on the prevailing laws and regulation, one or the other without any exception.</p>
Realisasi	Realization
Telah direalisasikan sepenuhnya.	Fully implemented.

Ringkasan Keputusan dan Pelaksanaan Keputusan RUPS Sepanjang Tahun Buku 2023

RUPS Tahunan 23 Juni 2023

Summary of Resolutions and Implementation of GMS Resolutions Throughout 2023 Financial Year

Annual GMS 23 June 2023

Mata Acara 1 Agenda 1

Persetujuan Laporan Tahunan dan Laporan Keberlanjutan (Laporan Gabungan) Perseroan, termasuk Laporan Tugas Pengawasan Dewan Komisaris serta pengesahan Laporan Keuangan Perseroan untuk tahun buku yang berakhir pada tanggal 31 Desember 2022, sekaligus memberikan dan pembebasan tanggung jawab sepenuhnya (*volledig acquit et de charge*) kepada anggota Dewan Komisaris dan Direksi Perseroan atas tindakan pengawasan dan pengurusan Perseroan yang telah dijalankan selama tahun buku 2022, sepanjang tercermin dari Laporan Tahunan dan tercatat pada Laporan Keuangan Perseroan dan bukan merupakan tindak pidana atau pelanggaran terhadap ketentuan peraturan perundang-undangan yang berlaku.

Approval of the Company's Annual Report and Sustainability Report (Joint Report), including the Supervisory Report of the Board of Commissioners, and validate the Company's Financial Report for the financial year ending 31 December 2022, as well as to give a full release of responsibility (*volledig acquit et de charge*) to members of the Board of Commissioners and Board of Directors of the Company on their supervisory and management actions of the Company that have been conducted throughout the 2022 financial year, provided that such actions are reflected in the Company's Annual Report and recorded in the Financial Report and that such actions are not criminal act or violations of the prevailing laws and regulations.

Keputusan

Resolution

Menyetujui Laporan Tahunan tahun 2022 Perseroan, termasuk Laporan Tugas Pengawasan Dewan Komisaris serta pengesahan Laporan Keuangan Perseroan untuk tahun buku yang berakhir pada tanggal 31 Desember 2022, sekaligus memberikan dan pembebasan tanggung jawab sepenuhnya (*volledig acquit et de charge*) kepada anggota Dewan Komisaris dan Direksi Perseroan atas tindakan pengawasan dan pengurusan Perseroan yang telah dijalankan selama tahun buku 2022, sepanjang tercermin dari Laporan Tahunan dan tercatat pada Laporan Keuangan Perseroan dan bukan merupakan tindak pidana atau pelanggaran terhadap ketentuan peraturan perundang-undangan yang berlaku.

Approved the Company's 2022 Annual Report, including the Supervisory Report of the Board of Commissioners and validated the Company's Financial Report for the financial year ending 31 December 2022, as well as to give a full release of responsibility (*volledig acquit et de charge*) to members of the Board of Commissioners and Board of Directors of the Company on their supervisory and management actions of the Company that have been conducted throughout the 2022 financial year, provided that such actions are reflected in the Company's Annual Report and recorded in the Financial Report and that such actions are not criminal act or violations of the prevailing laws and regulations.

Realisasi

Realization

Telah direalisasikan sepenuhnya.

Fully implemented.

Mata Acara 2 Agenda 2

Persetujuan penggunaan laba bersih Perseroan untuk tahun buku yang berakhir 31 Desember 2022.

Approval of the use of the Company's net profit for the financial year ending 31 December 2022.

Keputusan

Resolution

1. Tidak dibagikan dividen kepada para Pemegang Saham dan laba yang tidak dibagikan sebagai dividen tersebut dimasukkan ke dalam *retained earning* dan digunakan sebagai modal kerja Perseroan serta setoran modal/investasi pada Entitas Anak dan asosiasi, baik pada Entitas Anak baru maupun yang sudah ada.
2. Memberikan wewenang kepada Direksi Perseroan untuk mengatur, melaksanakan, dan menjalankan tindakan-tindakan yang diperlukan sehubungan dengan penggunaan saldo laba Perseroan tersebut di atas sesuai dengan ketentuan hukum dan peraturan yang berlaku.

1. No dividend is distributed to the Shareholders, and the profit not distributed as a dividend will be booked as retained earnings and used as the Company's working capital and paid-in capital/ investment to its Subsidiaries and associated companies, both in the new or existing Subsidiaries.

2. Authorizing the Company's Board of Directors to coordinate, perform, and carry out the necessary course of actions with regards to the use of the Company's retained earnings in accordance with the prevailing law and regulations.

Realisasi

Realization

Telah direalisasikan sepenuhnya.

Fully implemented.

**Mata Acara 3
Agenda 3**

Persetujuan atas remunerasi Dewan Komisaris dan Direksi Perseroan untuk periode Januari sampai dengan Desember 2023.

Approval of the remuneration of the Company's Board of Commissioners and Board of Directors for the period of January to December 2023.

Keputusan

Resolution

1. Menetapkan remunerasi Dewan Komisaris dan melimpahkan wewenang kepada Komite Nominasi dan Remunerasi untuk menetapkan besarnya masing-masing di antara anggota Dewan Komisaris.
2. Menyetujui pemberian kuasa dan wewenang kepada Komite Nominasi dan Remunerasi untuk menentukan pembagian tugas dan wewenang kepada masing-masing Direksi dan untuk menentukan remunerasi bagi anggota Direksi Perseroan.

1. Determine the remuneration of the Board of Commissioners and delegate the authority to the Nomination and Remuneration Committee to decide the amount for each member of the Board of Commissioners.
2. Approved the granting of power and authority to the Company's Nomination and Remuneration Committee to assign the Board of Directors' duties and authorities and to decide the remuneration of the Company's Board of Directors members.

Realisasi

Realization

Telah direalisasikan sepenuhnya.

Fully implemented.

**Mata Acara 4
Agenda 4**

Penunjukan akuntan publik pada Kantor Akuntan Publik Mirawati Sensi Idris untuk melakukan audit Laporan Keuangan Perseroan untuk tahun buku 2023 dan memberi wewenang kepada Direksi untuk menetapkan honorarium akuntan publik pada kantor akuntan publik tersebut serta persyaratan lain penunjukannya serta persetujuan memberikan delegasi kepada Dewan Komisaris Perseroan untuk menunjuk kantor akuntan publik lain yang terdaftar di Otoritas Jasa Keuangan berdasarkan rekomendasi Komite Audit, apabila karena satu dan lain hal kantor akuntan publik di atas tidak dapat melaksanakan tugasnya.

Appointment of a public accountant at Public Accountant Office Mirawati Sensi Idris to audit the Company's Financial Report for the 2023 financial year and to authorize the Board of Directors to decide the honorarium for the public accountant at the said public accountant office and other requirements related to such appointment as well as approval to delegate the Company's Board of Commissioners to appoint other public accountant office registered in the Financial Services Authority based on the Audit Committee recommendation, in case the first appointed public accountant office is unable to carry out its duties.

Keputusan

Resolution

1. Menyetujui penunjukan akuntan publik pada Kantor Akuntan Publik Mirawati Sensi Idris untuk melakukan audit Laporan Keuangan Perseroan untuk tahun buku 2023 dan memberi wewenang kepada Direksi untuk menetapkan honorarium akuntan publik pada kantor akuntan publik tersebut serta persyaratan lain penunjukannya serta persetujuan memberikan delegasi kepada Dewan Komisaris Perseroan untuk menunjuk kantor akuntan publik lain yang terdaftar di Otoritas Jasa Keuangan berdasarkan rekomendasi Komite Audit, apabila karena satu dan lain hal kantor akuntan publik yang ditunjuk tidak dapat melaksanakan tugasnya.
2. Memberikan wewenang dan kuasa kepada Dewan Komisaris untuk menunjuk akuntan publik pengganti maupun memberhentikan akuntan publik yang telah ditunjuk, bilamana karena sebab apa pun juga berdasarkan ketentuan pasar modal di Indonesia, akuntan publik yang telah ditunjuk tersebut tidak dapat melakukan/ menyelesaikan tugasnya.

1. Approved the appointment of a public accountant at Public Accountant Office Mirawati Sensi Idris to audit the Company's Financial Report for the 2023 financial year and to authorize the Board of Directors to decide the honorarium for the public accountant at the said public accountant office and other requirements for the appointment as well as approval to delegate the Company's Board of Commissioners to appoint other public accountant office registered in the Financial Services Authority based on the Audit Committee recommendation, in case the first appointed public accountant office is unable to carry out its duties.
2. Granted authority and power to the Board of Commissioners to appoint a replacement public accountant or to dismiss the appointed public accountant, if for any reason based on capital market regulations in Indonesia, the appointed public accountant is unable carry out/complete the duty.

Realisasi

Realization

Telah direalisasikan sepenuhnya.

Fully implemented.

RUPS Luar Biasa 23 Juni 2023

Extraordinary GMS 23 June 2023

Mata Acara 1 Agenda 1	
Persetujuan perubahan beberapa pasal Anggaran Dasar Perseroan.	Approval of amendments to several articles in the Company's Articles of Association.
Keputusan	Resolution
Menyetujui perubahan beberapa pasal Anggaran Dasar Perseroan sebagai berikut.	Approved the amendments of several articles in the Company's Articles of Association as follows.
1. Perubahan Pasal 9 : tentang Rapat Umum Pemegang Saham;	1. Amendment to Article 9 : on General Meeting of Shareholders;
2. Perubahan Pasal 10 : tentang Tempat, Pemberitahuan, Pengumuman, Pemanggilan, dan Pimpinan RUPS;	2. Amendment to Article 10 : on Venue, Notification, Announcement, Summon, and Chairman of GMS;
3. Perubahan Pasal 11 : tentang Tata Tertib, Kuorum, Hak Suara, dan Keputusan RUPS; serta	3. Amendment to Article 11 : on Rules, Quorum, Voting Rights, and GMS Resolutions; and
4. Perubahan Pasal 22 : tentang Penggunaan Laba dan Pembagian Dividen.	4. Amendment to Article 22 : on the use of Profits and Dividend Distribution.
Realisasi	Realization
Telah direalisasikan sepenuhnya.	Fully implemented.

Mata Acara 2 Agenda 2	
Persetujuan perubahan susunan Direksi dan Dewan Komisaris Perseroan.	Approval of changes to the composition of the Company's Board of Directors and Board of Commissioners.
Keputusan	Resolution
1. Menyetujui pengunduran diri Indra Widjaja selaku Komisaris Utama Perseroan serta Dani Lihardja selaku Direktur Perseroan dan demikian dengan mengucapkan terima kasih atas segala jasa-jasa yang telah diberikan selama ini kepada Perseroan, dan selanjutnya memberikan pembebasan dan pelunasan sepenuhnya (<i>volledig acquit et de charge</i>) atas tindakan pengurusan dan pengawasan sesuai dengan jabatannya yang dilakukan selama ini, sepanjang tindakan tersebut tercermin dalam buku-buku Perseroan.	1. Approved the resignation of Indra Widjaja as the Company's President Commissioner and Dani Lihardja as the Company's Director and to wish them thank you for the services given to the Company, and further to give full release and settlement (<i>volledig acquit et de charge</i>) for the management and supervisory actions in accordance with their positions, provided that such actions are reflected in the Company's books.
2. Menyetujui mengangkat Fuganto Widjaja selaku Komisaris Utama Perseroan menggantikan Indra Widjaja tersebut, dan mengangkat Dani Lihardja selaku Komisaris Perseroan yang sebelumnya selaku Direktur Perseroan menggantikan Fuganto Widjaja tersebut.	2. Approved the appointment of Fuganto Widjaja as the Company's President Commissioner to replace Indra Widjaja, and the appointment of Dani Lihardja as the Company's New Commissioner, previously the Company's Director, to replace Fuganto Widjaja.
Sehingga untuk selanjutnya terhitung sejak ditutupnya rapat, susunan Direksi dan Dewan Komisaris Perseroan menjadi sebagai berikut.	Thus, since the closing of the meeting, the composition of the Company's Board of Directors and Board of Commissioners are as follows.
Dewan Komisaris Komisaris Utamar : Fuganto Widjaja Komisaris : Howen Widjaja Komisaris : Dani Lihardja Komisaris Independen : Robinson Simbolon Komisaris Independen : Ketut Sanjaya	Board of Commissioners President Commissioner : Fuganto Widjaja Commissioner : Howen Widjaja Commissioner : Dani Lihardja Independent Commissioner : Robinson Simbolon Independent Commissioner : Ketut Sanjaya

**Mata Acara 2
Agenda 2**

Persetujuan perubahan susunan Direksi dan Dewan Komisaris Perseroan. Approval of changes to the composition of the Company's Board of Directors and Board of Commissioners.

Keputusan	Resolution
<p>Direksi Direktur Utama : Burhanuddin Abdullah Direktur : Agus Leman Gunawan Direktur : Felix Direktur : Ferita Direktur : Lili Wijata</p> <p>Menyetujui memberikan kuasa dan wewenang kepada Direksi Perseroan, baik sendiri maupun bersama-sama dengan hak substitusi, untuk melaksanakan keputusan-keputusan dalam rapat, termasuk tetapi tidak terbatas pada menyatakan kembali keputusan tersebut dalam akta notaris, membuat atau meminta dibuatkan segala akta-akta, surat-surat maupun dokumen-dokumen yang diperlukan, hadir di hadapan pihak pejabat yang berwenang untuk memberitahukan hal tersebut kepada instansi pemerintah terkait, termasuk tetapi tidak terbatas pada Menteri Hukum dan Hak Asasi Manusia Republik Indonesia, serta melakukan pendaftaran maupun pengumuman berdasarkan peraturan perundang-undangan yang berlaku, satu dan lain hal tanpa ada yang dikecualikan.</p>	<p>Board of Director President Director : Burhanuddin Abdullah Director : Agus Leman Gunawan Director : Felix Director : Ferita Director : Lili Wijata</p> <p>Approved the granting of power and authority to the Company's Board of Directors, both individually or collectively with substitution right, to execute any meeting resolutions, including but not limited to restating the resolutions in a notarial deed, to make or order any necessary deeds, letters, or documents to be made, to be present before the authorized officials to inform such matters to the related government institutions, including but not limited to the Minister of Law and Human Rights of the Republic of Indonesia, as well as to do registration or an announcement based on the prevailing laws and regulation, one or the other without any exception.</p>
Realisasi	Realization
Telah direalisasikan sepenuhnya.	Fully implemented.

**Mata Acara 3
Agenda 3**

Laporan perubahan Komite Audit Perseroan. Changes Report of the Company's Audit Committee.

Keputusan	Resolution
<p>Sehubungan dengan telah meninggal dunianya Rahmat Waluyanto pada tanggal 10 April 2023 yang sebelumnya adalah anggota Komite Audit Perseroan dan pengangkatan Nurhaida selaku anggota Komite Audit Perseroan yang baru. Selanjutnya susunan Komite Audit Perseroan yang baru sebagai berikut. Ketua Komite Audit : Robinson Simbolon Anggota Komite Audit : Halim Alamsyah Anggota Komite Audit : Nurhaida</p>	<p>In relation with the passing of Rahmat Waluyanto on 10 April 2023, previously the Company's Audit Committee Member and appointment of Nurhaida as the new Company's Audit Committee Member. Thus, the new composition of the Company's Audit Committee are as follows. Audit Committee Chairman : Robinson Simbolon Audit Committee Member : Halim Alamsyah Audit Committee Member : Nurhaida</p>
Realisasi	Realization
Telah direalisasikan sepenuhnya.	Fully implemented.

DEWAN KOMISARIS

Board of Commissioners

Dewan Komisaris menjalankan fungsi pengawasan terhadap jalannya operasional Perseroan serta memastikan kepatuhan terhadap Anggaran Dasar dan prinsip tata kelola yang baik. Selain itu, Dewan Komisaris juga memberikan arahan strategis kepada Direksi dalam menjalankan tugasnya.

Pedoman Kerja

Pedoman Kerja Dewan Komisaris (*Board Manual*) disusun berdasarkan prinsip hukum korporasi, Anggaran Dasar, regulasi yang berlaku, arahan Pemegang Saham, serta praktik terbaik GCG. Pedoman ini mengatur tugas, tanggung jawab, serta hubungan Dewan Komisaris dengan organ Perseroan lainnya.

Tugas dan Tanggung Jawab

Secara umum, tugas dan tanggung jawab Dewan Komisaris mencakup:

1. Melakukan pengawasan terhadap pengelolaan Perseroan yang dilakukan oleh Direksi, serta memberi arahan kepada Direksi;
2. Mengawasi kinerja dan kepatuhan Direksi terhadap peraturan dan perundang-undangan yang berlaku sesuai prinsip GCG; serta
3. Melakukan evaluasi dan audit terhadap pelaksanaan kebijaksanaan strategis.

Selain itu, Dewan Komisaris juga berperan dalam penerapan tata kelola keberlanjutan, dengan terus memantau manajemen risiko ekonomi, sosial, dan lingkungan dalam pengambilan keputusan strategis dan operasional.

Komposisi dan Independensi [ESG-G.01]

Komposisi

Berdasarkan keputusan RUPS Luar Biasa tanggal 16 Mei 2024, Perseroan menyetujui pengunduran diri Bapak Howen Widjaja dari jabatan Komisaris serta mengangkat kembali Direksi dan Dewan Komisaris untuk masa jabatan berikutnya sesuai dengan ketentuan dalam Anggaran Dasar Perseroan. Selanjutnya, dalam RUPS Luar Biasa tanggal 28 Oktober 2024, Perseroan juga menyetujui pengunduran diri Bapak Dani Lihardja dari jabatan Komisaris. Dengan

The Board of Commissioners is in charge to supervise the course of Company's operational activities, and ensuring compliance with the Articles of Association and good governance principle. The Board of Commissioners also provide strategic directives to Board of Directors in carrying out their duties.

Guidelines

The Guidelines (*Board Manual*) of the Board of Commissioners, is prepared based on the principles of corporate law, Articles of Association, prevailing regulations, Shareholders' directives, and GCG best practices. This Board Manual regulates the duties, responsibilities, and relationship of the Board of Commissioners and other Company organs.

Duties and Responsibilities

In general, the duties and responsibilities of the Board of Commissioners include:

1. To monitor the Company's management conducted by the Board of Directors and provide directions to the Board of Directors;
2. To monitor the Board of Directors' performance and compliance with the prevailing laws and regulations according to GCG principles; and
3. To evaluate and audit strategic policy implementation.

The Board of Commissioners also involved in sustainability governance implementation, by constantly monitoring the management of economic, social, and environmental risks in strategic and operational decision-making.

Composition and Independence [ESG-G.01]

Composition

Based on the Extraordinary GMS resolutions dated 16 May 2024, the Company has approved the resignation of Mr. Howen Widjaja as Commissioner and reappointed the Board of Directors and Board of Commissioners for the subsequent term of office in accordance with the provision in the Company's Articles of Association. Further, in the Extraordinary GMS dated 28 October 2024, the Company also approved the resignation of Mr. Dani

demikian, komposisi Dewan Komisaris per 31 Desember 2024 menjadi sebagai berikut.

Lihardja as a Commissioner. Thus, the composition of members of the Company's Board of Commissioners as of 31 December 2024 is as follows.

Nama Name	Jabatan Position	Pertama Kali Menjabat Starting Year
Fuganto Widjaja	Komisaris Utama President Commissioner	2013 (sebagai Komisaris / as Commissioner) 2023 (sebagai Komisaris Utama / as President Commissioner)
Robinson Simbolon	Komisaris Independen Independent Commissioner	2014
Ketut Sanjaya	Komisaris Independen Independent Commissioner	2022

Independensi

Perseroan memastikan bahwa setiap anggota Dewan Komisaris menjalankan perannya secara independen dalam memberikan pengawasan dan nasihat, dengan menjunjung tinggi integritas, objektivitas, serta profesionalisme, sesuai dengan peraturan yang berlaku.

Independence

The Company ensures that every member of the Board of Commissioners carries out the role independently in providing supervision and advices, by upholding integrity, objectivity, and professionalism, according with the prevailing regulations.

Komisaris Independen

Berdasarkan Peraturan Otoritas Jasa Keuangan No. 33/POJK.04/2014 tentang Direksi dan Dewan Komisaris Emiten atau Perusahaan Publik, Perseroan wajib memiliki Komisaris Independen dengan jumlah minimal 30% dari total anggota Dewan Komisaris. Per 31 Desember 2024, Perseroan memiliki 2 Komisaris Independen dari total 3 anggota Dewan Komisaris, sehingga komposisi Komisaris Independen mencapai 66,67%, melebihi ketentuan minimum yang dipersyaratkan.

Independent Commissioner

Based on Financial Services Authority Regulation No. 33/POJK.04/2014 on the Board of Directors and Board of Commissioners of Issuers or Public Companies, the Company is required to have Independent Commissioner of at least 30% of total members of Board of Commissioners. As of 31 December 2024, the Company has 2 Independent Commissioners of a total of 3 members of Board of Commissioners, thus the Independent Commissioner was 66.67%, beyond the minimum requirement.

Selain itu, Komisaris Independen Perseroan telah memenuhi persyaratan berikut.

1. Bukan merupakan orang yang bekerja atau mempunyai wewenang dan tanggung jawab untuk merencanakan, memimpin, mengendalikan, atau mengawasi kegiatan Perseroan dalam waktu 6 bulan terakhir, kecuali untuk pengangkatan kembali sebagai Komisaris Independen pada periode berikutnya;
2. Tidak mempunyai saham, baik langsung maupun tidak langsung pada Perseroan;
3. Tidak mempunyai hubungan afiliasi dengan Perseroan, baik anggota Dewan Komisaris, anggota Direksi, Pemegang Saham Utama/Saham Mayoritas, atau Pemegang Saham Pengendali Perseroan; serta

In addition, the Company's Independent Commissioners have met the following requirements.

1. Not being employed nor having the authority and responsibility to plan, lead, control, or supervise the Company's activities within the last 6 months, except for re-appointment as Independent Commissioner in the next period;
2. Not possessing any shares in the Company, either directly or indirectly;
3. Not having affiliation relationship with the Company, either with members of the Board of Commissioners, members of the Board of Directors, Main/Majority Shareholders, or Controlling Shareholders of the Company; and

4. Tidak mempunyai hubungan usaha, baik langsung maupun tidak langsung, yang berkaitan dengan kegiatan usaha Perseroan.

4. Not having a business relationship, directly or indirectly, related to the Company's business activities.

Pernyataan Independensi Komisaris Independen

Komisaris Independen dapat diangkat kembali untuk periode berikutnya setelah menjabat selama 2 periode berturut-turut. Namun, apabila menjabat lebih dari 2 periode, diperlukan Pernyataan Independensi. Bapak Robinson Simbolon, yang saat ini menjalani periode keempat sebagai Komisaris Independen Perseroan, serta Bapak Ketut Sanjaya, yang menjalani periode kedua, telah menandatangani dan menyerahkan Pernyataan Independensi sesuai dengan ketentuan yang berlaku.

Independent Commissioner Statement of Independence

Independent Commissioner can be reappointed for the next period after serving for 2 consecutive periods. However, after serving for more than 2 periods, a Statement of Independence is required. Mr. Robinson Simbolon, currently is in his fourth period as the Company's Independent Commissioner, while Mr. Ketut Sanjaya, is on his second period, have signed and submitted their Statement of Independence in accordance with the prevailing regulations.

Hubungan Afiliasi

Berikut informasi hubungan afiliasi Dewan Komisaris dengan Direksi dan Pemegang Saham Pengendali Perseroan.

Affiliation Relationship

Following is the information on affiliation relationship of the Board of Commissioners with the Company's Board of Directors and Controlling Shareholders.

Nama Name	Jabatan Position	Hubungan Keuangan dengan Financial Relationship with						Hubungan Keluarga dengan Family Relationship with					
		Dewan Komisaris Board of Commissioners		Direksi Board of Directors		Pemegang Saham Pengendali Controlling Shareholders		Dewan Komisaris Board of Commissioners		Direksi Board of Directors		Pemegang Saham Pengendali Controlling Shareholders	
		Ya Yes	Tidak No	Ya Yes	Tidak No	Ya Yes	Tidak No	Ya Yes	Tidak No	Ya Yes	Tidak No	Ya Yes	Tidak No
Fuganto Widjaja	Komisaris Utama President Commissioner	✓		✓		✓				✓		✓	
Robinson Simbolon	Komisaris Independen Independent Commissioner	✓		✓		✓				✓		✓	
Ketut Sanjaya	Komisaris Independen Independent Commissioner	✓		✓		✓				✓		✓	

Rangkap Jabatan

Berdasarkan Peraturan Otoritas Jasa Keuangan No. 33/POJK.04/2014 tentang Direksi dan Dewan Komisaris Emiten atau Perusahaan Publik, anggota Dewan Komisaris Perseroan dapat merangkap jabatan dengan ketentuan sebagai berikut.

1. Anggota Direksi paling banyak pada 2 Emiten atau Perusahaan Publik lain.
2. Anggota Dewan Komisaris paling banyak pada 2 Emiten atau Perusahaan Publik lain.
3. Jika anggota Dewan Komisaris tidak merangkap jabatan sebagai anggota Direksi, maka yang bersangkutan

Concurrent Position

Based on Financial Services Authority Regulation No. 33/POJK.04/2014 on the Board of Directors and Board of Commissioners of the Issuer or Public Company, member of the Board of Commissioners is allowed to hold a concurrent position under the following conditions.

1. Member of the Board of Directors at a maximum of 2 other Issuers or Public Companies.
2. Member of the Board of Commissioners at a maximum of 2 other Issuers or Public Companies.
3. If a member of the Board of Commissioners is not holding a concurrent position as a member of the Board of

dapat merangkap jabatan sebagai Dewan Komisaris paling banyak pada 4 Emiten atau Perusahaan Publik lain, sepanjang tidak bertentangan dengan peraturan perundang-undangan yang berlaku.

4. Anggota Dewan Komisaris dapat merangkap sebagai anggota komite paling banyak pada 5 komite di Emiten atau Perusahaan Publik di mana yang bersangkutan juga menjabat sebagai anggota Direksi atau Dewan Komisaris.

Informasi mengenai rangkap jabatan anggota Dewan Komisaris Perseroan telah diungkapkan di bagian Profil Dewan Komisaris dalam bab Laporan Manajemen pada Laporan Tahunan ini.

Pelaksanaan Tugas dan Tanggung Jawab

Pada tahun 2024, Dewan Komisaris telah melaksanakan tugas dan tanggung jawab dalam lingkup sebagai berikut.

1. Memberikan pendapat dan saran kepada Direksi mengenai target kinerja dan pemenuhan kebijakan strategis Perseroan.
2. Mengawasi kegiatan operasional Perseroan agar sesuai dengan peraturan dan kebijakan yang berlaku.

Rapat [ESG-G.02]

Rapat Dewan Komisaris wajib diadakan secara berkala minimal 1 kali setiap 2 bulan dan rapat gabungan dengan Direksi minimal 1 kali setiap 4 bulan. Tingkat kehadiran masing-masing anggota Dewan Komisaris dalam rapat di sepanjang tahun 2024 diungkapkan sebagai berikut.

Nama Name	Jabatan Position	Rapat Internal Dewan Komisaris Board of Commissioners Internal Meeting			Rapat Gabungan dengan Direksi Joint Meeting with the Board of Directors		
		Jumlah Rapat Total Meeting	Jumlah Kehadiran Total Attendance	Tingkat Kehadiran Attendance Rate (%)	Jumlah Rapat Total Meeting	Jumlah Kehadiran Total Attendance	Tingkat Kehadiran Attendance Rate (%)
Fuganto Widjaja	Komisaris Utama President Commissioner	6	6	100.00	4	4	100.00
Robinson Simbolon	Komisaris Independen Independent Commissioner	6	6	100.00	4	4	100.00
Ketut Sanjaya	Komisaris Independen Independent Commissioner	6	6	100.00	4	4	100.00

Directors, then the said person may serve as a member of the Board of Commissioners at a maximum of 4 other Issuers or Public Companies if it is not conflicting with the prevailing laws and regulations.

4. Member of the Board of Commissioners may hold a concurrent position as a committee member at a maximum of 5 committees at the Issuer or Public Company where the said person also serves as a member of the Board of Directors or the Board of Commissioners.

Information about the concurrent position of members of the Company's Board of Commissioners is available in the Board of Commissioners Profile section in the Management Report chapter of this Annual Report.

Implementation of Duties and Responsibilities

In 2024, the Board of Commissioners has carried out its duties and responsibilities as follows.

1. Provide opinions and suggestions to the Board of Directors regarding the performance target and fulfillment of the Company strategic policy.
2. Monitor the Company's operational activities to adhere to the prevailing regulations and policy.

Meeting [ESG-G.02]

The Board of Commissioners is required to host an internal meeting at least once every 2 months and a joint meeting with the Board of Directors at least once every 4 months. The attendance rate of each member of the Board of Commissioners in meetings throughout 2024 is disclosed as follows.

Nama Name	Jabatan Position	Rapat Internal Dewan Komisaris Board of Commissioners Internal Meeting			Rapat Gabungan dengan Direksi Joint Meeting with the Board of Directors		
		Jumlah Rapat Total Meeting	Jumlah Kehadiran Total Attendance	Tingkat Kehadiran Attendance Rate (%)	Jumlah Rapat Total Meeting	Jumlah Kehadiran Total Attendance	Tingkat Kehadiran Attendance Rate (%)
Howen Widjaja ^{*)}	Komisaris Commissioner	3	3	100.00	2	2	100.00
Dani Lihardja ^{**)}	Komisaris Commissioner	5	5	100.00	3	3	100.00
Rata-Rata Kehadiran Average Attendance				100.00	85.00		

*) Efektif menjabat sebagai Komisaris hingga ditutupnya RUPS Luar Biasa pada 16 Mei 2024. / Effectively serving as Commissioner until the closing of Extraordinary GMS on 16 May 2024.

***) Efektif menjabat sebagai Komisaris hingga ditutupnya RUPS Luar Biasa pada 28 Oktober 2024. / Effectively serving as Commissioner until the closing of Extraordinary GMS on 28 October 2024.

Semua kegiatan penting dan keputusan yang dihasilkan dalam rapat Dewan Komisaris dicatat dan didokumentasikan dalam Risalah Rapat. Risalah Rapat tersebut ditandatangani oleh pemimpin rapat dan seluruh peserta yang hadir untuk kemudian diteruskan kepada semua anggota Dewan Komisaris, baik yang hadir maupun yang tidak hadir.

All of the important activities and resolutions from the Board of Commissioners meeting are recorded and documented in the Minutes of Meeting. The minutes is signed by meeting chairman and all participants who attended to be later distributed to all Board of Commissioners members, whether present or absent.

Pengembangan Kompetensi [ESG-G.05]

Perseroan berkomitmen untuk memastikan Dewan Komisaris menjalankan tugasnya secara efektif dan sejalan dengan dinamika bisnis terkini. Oleh karena itu, anggota Dewan Komisaris diikutsertakan dalam seminar, pelatihan, serta pengembangan kompetensi lainnya, baik internal maupun eksternal. Program yang diikuti selama tahun 2024 diungkapkan sebagai berikut.

Competency Development [ESG-G.05]

The Company is committed to ensure the Board of Commissioners is carrying its duties effectively and in line with the latest business dynamics. Therefore, members of the Board of Commissioners are signed into seminars, trainings, and other competency development, both internally or externally. The program participated throughout 2024 is disclosed as follows.

Nama Name	Jabatan Position	Program Pengembangan Kompetensi Competency Development Program	Penyelenggara Organizer	Waktu dan Tempat Time and Venue
Ketut Sanjaya	Komisaris Independen Independent Commissioner	Workshop – Stronger Together Towards Golden Indonesia 2045	Sinarmas	Jakarta, 28 September 2024
		Seizing Opportunities Amidst Global Uncertainty	Gabungan Pengusaha Kelapa Sawit Indonesia (GAPKI) Indonesian Palm Oil Association (GAPKI)	Bali, 6-8 November 2024

Penilaian Kinerja [ESG-G.04]

Prosedur, Kriteria, dan Pihak yang Melakukan Penilaian

Kinerja Dewan Komisaris dievaluasi setidaknya sekali dalam setahun melalui metode self-assessment, dengan keterlibatan Komite Nominasi dan Remunerasi. Hasil evaluasi ini disampaikan kepada Pemegang Saham dalam RUPS, bersamaan dengan Laporan Pengawasan Dewan Komisaris, Laporan Pelaksanaan Tugas Direksi, Laporan Tahunan, dan Laporan Keuangan Perseroan.

Hasil Penilaian Kinerja

Berdasarkan hasil penilaian tahun 2024, Dewan Komisaris telah menjalankan tugas dan tanggung jawabnya secara efektif sesuai dengan Anggaran Dasar, Board Manual, dan peraturan yang berlaku. Hasil penilaian ini digunakan sebagai dasar untuk:

1. Evaluasi Pemegang Saham sebelum memberikan pembebasan tanggung jawab sepenuhnya (*volledig acquit et de charge*);
2. Peningkatan kinerja Dewan Komisaris di tahun berikutnya, khususnya dalam pengawasan kegiatan usaha dan penerapan GCG di Perseroan; serta
3. Penetapan besaran remunerasi.

Penilaian Kinerja Organ Pendukung Dewan Komisaris

Dewan Komisaris melakukan evaluasi kinerja organ pendukungnya, yaitu Komite Audit dan Komite Nominasi dan Remunerasi, setidaknya sekali dalam setahun. Penilaian dilakukan berdasarkan kriteria berikut.

1. Realisasi laporan pelaksanaan tugas sesuai dengan tanggung jawab masing-masing.
2. Kualitas rekomendasi yang diberikan.
3. Tingkat kehadiran dalam rapat komite.

Berdasarkan hasil evaluasi tahun 2024, Dewan Komisaris menilai bahwa Komite Audit serta Komite Nominasi dan Remunerasi telah menjalankan tugasnya dengan baik. Kedua komite berperan aktif dalam mendukung Dewan Komisaris dalam menjalankan fungsi pengawasan serta memberikan saran kepada Direksi terkait kelangsungan usaha Perseroan.

Performance Assessment [ESG-G.04]

Procedure, Criteria, and Assessor

The performance of the Board of Commissioners is evaluated at least once a year via the self-assessment method, by involving the Nomination and Remuneration Committee. The assessment result will be presented to Shareholders at the GMS, along with the submission of Board of Commissioners' Supervisory Report, Board of Directors' Implementation of Duties Report, and the Company's Annual Report and Financial Report.

Performance Assessment Result

Based on the 2024 performance assessment result, Board of Commissioners has done its duties and responsibilities effectively, in line with Articles of Association, Board Manual, and applicable regulations. The assessment result is used as:

1. Evaluation for the Shareholders before granting a full release of responsibilities (*volledig acquit et de charge*);
2. Performance improvement of the Board of Commissioners in the following year, particularly related to the monitoring of business activities and implementation of GCG in the Company; and
3. Basis for determining the remuneration amount.

Performance Assessment of Board of Commissioners Supporting Organ

The Board of Commissioners is evaluating the performance of its supporting organs, namely the Audit Committee and the Nomination and Remuneration Committee, at least once a year. The assessment is based on the following criteria.

1. Realization report of the implementation of duties in line with respective responsibilities.
2. Quality of the recommendation given.
3. Attendance rate in the committee's meetings.

From the 2024 evaluation results, the Board of Commissioners consider Audit Committee and Nomination and Remuneration Committees have done their duties well. Both committees actively supporting the Board of Commissioners in carrying out its supervisory function and provided suggestions to the Board of Directors related to the continuity of the Company's business.

DIREKSI

Board of Directors

Direksi bertanggung jawab atas pelaksanaan operasional Perseroan serta memastikan seluruh kegiatan usaha berjalan sesuai dengan strategi bisnis, Anggaran Dasar, dan ketentuan yang berlaku. Selain itu, Direksi juga menjalankan peran strategis dalam merumuskan kebijakan dan mengambil keputusan yang mendukung pertumbuhan dan keberlanjutan Perseroan.

The Board of Directors is responsible for the Company's operational implementation and ensuring that all of the business activities are running according to the business strategy, Articles of Association and applicable provisions. The Board of Directors also has a strategic role in formulating the policy and taking decisions to support the Company's growth and sustainability.

Pedoman Kerja

Pedoman Kerja Direksi (*Board Manual*) disusun berdasarkan prinsip hukum korporasi, Anggaran Dasar, regulasi yang berlaku, arahan Pemegang Saham, serta praktik terbaik GCG. Pedoman ini mengatur tugas, tanggung jawab, serta hubungan Direksi dengan organ Perseroan lainnya.

Guidelines

The Board of Directors Guidelines (*Board Manual*) is prepared based on the principles of corporate law, Articles of Association, prevailing laws and regulations, Shareholders' directives, and GCG best practices. The Board Manual regulates the duties, responsibilities, and relationship of the Board of Commissioners and other Company organs.

Tugas dan Tanggung Jawab

Setiap anggota Direksi memiliki tugas dan tanggung jawab sebagai berikut.

Duties and Responsibilities

Every member of the Board of Directors has the following duties and responsibilities.

Burhanuddin Abdullah	
Direktur Utama President Director	
Bidang Tugas Area of Responsibilities	Mengoordinasikan seluruh proses operasional bisnis Perseroan. To coordinate the Company's entire business operational process.
Tugas dan Tanggung Jawab	<ul style="list-style-type: none"> Merencanakan kebijakan umum pengelolaan Perseroan sesuai Visi, Misi, dan Tujuan Perseroan; Menjadi koordinator dari seluruh anggota Direksi yang lain dalam melaksanakan tugas dan wewenang Direksi sesuai dengan yang ditetapkan Anggaran Dasar; Mengoordinasikan <i>Human Capital</i> untuk menjamin kelancaran aktivitas operasional Perseroan; Mengelola, mengawasi, dan mengevaluasi pelaksanaan rencana strategis dan sasaran kinerja Perseroan guna mendukung pencapaian tujuan jangka menengah dan panjang; Menetapkan kebijakan serta melaksanakan prinsip tata kelola perusahaan dan pengendalian internal; Mempertanggungjawabkan pelaksanaan tugasnya kepada Pemegang Saham melalui Rapat Umum Pemegang Saham; Mengendalikan dan mengembangkan sumber daya yang dimiliki Perseroan secara efektif dan efisien; dan Memastikan efektivitas biaya operasional dan kesesuaian dengan ketentuan standar yang berlaku.
Duties and Responsibilities	<ul style="list-style-type: none"> To plan the general policy in managing the Company that is in line with the Company's Vision, Mission, and Objective; To coordinate the duties and authorities of all members of the Board of Directors as stipulated in the Articles of Association; To coordinate the <i>Human Capital</i> and ensure the smooth operational activities of the Company; Managing, supervising, and evaluating the implementation of the Company's strategic plans and performance targets to support the achievement of medium- and long-term objectives; Establishing policies and implementing the principles of corporate governance and internal control; Reporting the performance of its duties to the Shareholders through the General Meeting of Shareholders; Controlling and developing the Company's resources effectively and efficiently; and Ensuring the effectiveness of operational costs and compliance with applicable standards.

Ferita

**Direktur
Director**

Bidang Tugas Area of Responsibilities	Keuangan dan administrasi. Finance and administration.
Tugas dan Tanggung Jawab	<ul style="list-style-type: none"> • Menentukan kebijaksanaan teknis keuangan dan akuntansi berdasarkan kebijaksanaan umum operasional Perseroan; • Mengoordinasikan aktivitas keuangan Perseroan agar dapat mencapai target keuangan yang telah ditetapkan; • Merencanakan dan menetapkan kebijakan dan strategi pengelolaan keuangan dan investasi, serta pelaporan keuangan; • Menindaklanjuti temuan audit dan rekomendasi yang diberikan oleh Unit Audit Internal, auditor eksternal, hasil pengawasan Otoritas Jasa Keuangan, serta instansi-instansi yang berwenang lainnya; • Menyusun sistem akuntansi berdasarkan prinsip pengendalian internal, terutama pemisahan fungsi pengurusan, pencatatan, penyimpanan dan pengawasan; • Memberikan supervisi kepada Entitas Anak; • Menyimpan dan memelihara daftar Pemegang Saham dan daftar khusus sebaik-baiknya; • Menyampaikan laporan kegiatan dan Laporan Keuangan kepada Dewan Komisaris sesuai waktu dan ketentuan dalam Anggaran Dasar; dan • Menyediakan data dan informasi yang akurat, relevan, dan tepat waktu kepada Dewan Komisaris.
Duties and Responsibilities	<ul style="list-style-type: none"> • To set up finance and accounting technical policy based on the general operational policy of the Company; • To coordinate the Company's financial activities to achieve the financial target; • To plan and set up the policy and strategy for managing the Company's finance and investment and financial reporting; • Following up on audit findings and recommendations provided by the Internal Audit Unit, external auditors, the Financial Services Authority, and other authorized institutions; • Developing an accounting system based on internal control principles, particularly the segregation of duties in management, recording, safekeeping, and supervision; • Providing supervision to Subsidiaries; • Properly maintaining and safeguarding the Shareholders Register and the special register; • Submitting activity reports and Financial Statements to the Board of Commissioners in accordance with the timeline and provisions stated in the Articles of Association; and • Providing accurate, relevant, and timely data and information to the Board of Commissioners.

Felix

**Direktur
Director**

Bidang Tugas Area of Responsibilities	Pengembangan usaha. Business development.
Tugas dan Tanggung Jawab	<ul style="list-style-type: none"> • Menentukan kebijakan pengembangan bisnis perusahaan berdasarkan kebijakan umum pengembangan bisnis perusahaan; • Mengoordinasikan aktivitas investasi dan pengembangan bisnis Perseroan untuk meningkatkan pendapatan perusahaan; • Merencanakan dan menetapkan strategi pengembangan usaha dengan memanfaatkan potensi sumber daya Perseroan dan Entitas Anak dan/atau bekerja sama dengan mitra kerja; • Mengoordinasikan Fungsi Audit Internal; • Menetapkan arah dan kebijakan strategis untuk mendukung pertumbuhan bisnis grup usaha melalui sinergi antar Entitas Anak; • Mengevaluasi dan memberikan arahan strategis atas pengembangan usaha dan pemasaran yang dijalankan oleh Entitas Anak;
Duties and Responsibilities	<ul style="list-style-type: none"> • To set up the Company's business development policy based on the company's business development general policy; • To coordinate the Company's investment activities and business development to improve the Company's income; • To plan and setup the business development strategy by utilizing the Company and its Subsidiaries' potential and/or to collaborate with its business partners; • To coordinate the Internal Audit Function; • Establishing strategic direction and policies to support business group growth through synergy among Subsidiaries; • Evaluating and providing strategic direction for business development and marketing activities carried out by Subsidiaries;

Felix

**Direktur
Director**

Tugas dan Tanggung Jawab	<ul style="list-style-type: none"> Menyusun laporan evaluasi strategi pengembangan usaha Entitas Anak dan merekomendasikan peningkatan efektivitasnya; serta Menyelaraskan target bisnis grup dan memastikan kepatuhan terhadap standar pengendalian internal yang berlaku di masing-masing entitas.
Duties and Responsibilities	<ul style="list-style-type: none"> Preparing evaluation reports on Subsidiaries' business development strategies and recommending improvements for greater effectiveness; and Aligning group business targets and ensuring compliance with applicable internal control standards within each entity.

Agus Leman Gunawan

**Direktur
Director**

Bidang Tugas Area of Responsibilities	Tata kelola perusahaan. Corporate governance.
Tugas dan Tanggung Jawab	<ul style="list-style-type: none"> Melaksanakan tugas dan kewenangan Direksi sesuai dengan yang ditetapkan dalam Anggaran Dasar; Mengoordinasikan kegiatan tata kelola perusahaan agar dapat diterapkan secara efektif dalam seluruh aktivitas bisnis dan operasional Perseroan; Menerapkan manajemen risiko dan prinsip GCG dalam setiap kegiatan usaha Perseroan; Menyelaraskan kebijakan dan prinsip GCG di tingkat grup, serta memantau penerapannya secara konsisten di seluruh Entitas Anak; Menyampaikan kebijakan strategis di bidang kepegawaian kepada seluruh karyawan Perseroan secara transparan dan mudah diakses, sebagai bentuk penerapan prinsip tata kelola yang baik; Mengoordinasikan pelaksanaan program peningkatan budaya tata kelola dan integritas di lingkungan Perseroan; Menyediakan data dan informasi yang akurat, relevan, dan tepat waktu kepada Dewan Komisaris; Mengawasi pemenuhan keterbukaan informasi dan hubungan dengan pemangku kepentingan sesuai dengan prinsip transparansi; serta Mewakili Direksi untuk dan atas nama Perseroan, baik di dalam maupun di luar pengadilan.
Duties and Responsibilities	<ul style="list-style-type: none"> To carry out the Board of Directors' duties and authorities as stipulated in the Articles of Association; and To coordinate the company's corporate governance activities so that they can be effectively implemented in all the Company's business activities and operations. Implementing risk management and Good Corporate Governance (GCG) principles in all of the Company's business activities; Aligning GCG policies and principles at the group level and monitoring their consistent implementation across all Subsidiaries; Communicating strategic policies in the area of human resources to all employees of the Company in a transparent and accessible manner, as part of good governance practices; Coordinating the implementation of programs to enhance governance culture and integrity within the Company; Providing accurate, relevant, and timely data and information to the Board of Commissioners; Overseeing compliance with information disclosure requirements and stakeholder relations in accordance with the principle of transparency; and Representing the Board of Directors for and on behalf of the Company, both in and out of court.

Lili Wijata

**Direktur
Director**

Bidang Tugas Area of Responsibilities	Teknologi informasi. Information technology.
Tugas dan Tanggung Jawab	<ul style="list-style-type: none"> Melakukan perencanaan, penyiapan, dan pengembangan teknologi dalam mengatur sistem jaringan; Melaksanakan pengelolaan jaringan komunikasi data dan keamanan data, pengelolaan perangkat keras dan perangkat lunak, serta pengendalian dan pemanfaatan infrastruktur teknologi informasi; Menyusun arah strategis teknologi informasi untuk mendukung integrasi, efisiensi, dan transformasi digital di tingkat grup usaha; Mengawasi implementasi kebijakan teknologi informasi di lingkungan Perseroan dan memastikan keselarasan dengan kebutuhan bisnis dan regulasi yang berlaku;
Duties and Responsibilities	<ul style="list-style-type: none"> Conducting planning, preparation, and development of technology in organizing network systems; and Managing data communication network, data security, hardware, and software, as well as control and utilization of information technology infrastructure. Developing the strategic direction for information technology to support integration, efficiency, and digital transformation at the business group level; Overseeing the implementation of information technology policies within the Company and ensuring alignment with business needs and applicable regulations;

Lili Wijata

**Direktur
Director**

**Tugas dan
Tanggung Jawab**

- Memberikan arahan dan rekomendasi strategis kepada Entitas Anak terkait solusi digital, sistem informasi, dan otomatisasi proses bisnis guna mendorong efisiensi operasional grup; serta
- Memastikan bahwa pelaksanaan inisiatif dan proyek teknologi informasi di tingkat holding berjalan sesuai dengan rencana strategis dan kebijakan tata kelola teknologi grup.

**Duties and
Responsibilities**

- Providing strategic direction and recommendations to Subsidiaries regarding digital solutions, information systems, and business process automation to enhance group operational efficiency; and
- Ensuring that the implementation of information technology initiatives and projects at the holding level is in line with the group's strategic plans and technology governance policies.

Ir. Dumoly Freddy Pardede

**Direktur
Director**

**Bidang Tugas
Area of Responsibilities**

Integrasi Konglomerasi Keuangan.
Financial Conglomerate Integration.

**Tugas dan Tanggung
Jawab**

- Tata Kelola Terintegrasi:
 - Menyusun Pedoman Tata Kelola Terintegrasi;
 - Mengarahkan, memantau, dan mengevaluasi pelaksanaan Tata Kelola Terintegrasi oleh masing-masing anggota Konglomerasi Keuangan;
 - Memberikan rekomendasi serta menindaklanjuti arahan atau nasihat Dewan Komisaris Penanggung Jawab Integrasi Konglomerasi Keuangan (PIKK) dan Komite Tata Kelola Terintegrasi untuk menyempurnakan penerapan Tata Kelola Terintegrasi;
 - Mengevaluasi pelaksanaan Tata Kelola Terintegrasi, minimal melalui penilaian kecukupan pengendalian intern dan kepatuhan terintegrasi;
 - Memastikan temuan audit dan rekomendasi dari Satuan Kerja Audit Internal Terintegrasi, auditor eksternal, Otoritas Jasa Keuangan, dan/atau otoritas terkait telah ditindaklanjuti oleh anggota Konglomerasi Keuangan;
 - Memastikan kepatuhan dan perbaikan yang dilakukan oleh anggota Konglomerasi Keuangan sesuai dengan ketentuan dan tindakan pengawasan Otoritas Jasa Keuangan;
 - Menerapkan prinsip kehati-hatian, tata kelola yang baik, dan manajemen risiko Konglomerasi Keuangan;
 - Mendukung kegiatan usaha anggota Konglomerasi Keuangan yang sehat, berdaya saing, bebas konflik kepentingan, serta menjaga kesinambungan usaha anggota Konglomerasi Keuangan; dan
 - Menyediakan data, informasi, dan laporan terkait penerapan Tata Kelola Terintegrasi kepada Otoritas Jasa Keuangan.
- Manajemen Risiko:
 - Menyusun kebijakan Manajemen Risiko Terintegrasi serta menetapkan strategi dan risk appetite Konglomerasi Keuangan yang konsisten bagi seluruh anggota Konglomerasi Keuangan;
 - Menyusun dan melaksanakan kerangka kerja pemantauan kepatuhan terhadap strategi dan risk appetite Konglomerasi Keuangan pada seluruh anggota Konglomerasi Keuangan;

**Duties and
Responsibilities**

- Integrated Governance:
- Developing the Integrated Governance Guidelines;
 - Directing, monitoring, and evaluating the implementation of Integrated Governance by each member of the Financial Conglomerate;
 - Providing recommendations and following up on directives or advice from the Board of Commissioners in charge of the Financial Conglomerate Integration (PIKK) and the Integrated Governance Committee to improve the application of Integrated Governance;
 - Evaluating the implementation of Integrated Governance, at a minimum through assessments of internal control adequacy and integrated compliance
 - Ensuring that audit findings and recommendations from the Integrated Internal Audit Unit, external auditors, the Financial Services Authority, and/or relevant authorities have been followed up by members of the Financial Conglomerate;
 - Ensuring compliance and improvements made by members of the Financial Conglomerate align with the provisions and supervisory actions of the Financial Services Authority;
 - Implementing the principles of prudence, good governance, and risk management for the Financial Conglomerate;
 - Supporting the business activities of Financial Conglomerate members that are sound, competitive, free from conflicts of interest, and ensuring the sustainability of the members' businesses; and
 - Providing data, information, and reports related to the implementation of Integrated Governance to the Financial Services Authority.
- Risk Management:
 - Developing the Integrated Risk Management policy and establishing a consistent strategy and risk appetite for the Financial Conglomerate across all its members;
 - Developing and implementing a monitoring framework to ensure compliance with the Financial Conglomerate's strategy and risk appetite across all members;

Ir. Dumoly Freddy Pardede

**Direktur
 Director**

Tugas dan Tanggung Jawab

- Melakukan asesmen terhadap strategi dan *risk appetite* seluruh anggota Konglomerasi Keuangan untuk memastikan kesesuaiannya dengan strategi dan *risk appetite* Konglomerasi Keuangan secara keseluruhan; dan
- Melakukan reviu berkala minimal 1 tahun sekali terhadap strategi dan *risk appetite* Konglomerasi Keuangan untuk memastikan relevansi terhadap perkembangan Konglomerasi Keuangan, dan melakukan penyesuaian dalam hal terdapat perubahan material.
- Pemenuhan Permodalan Terintegrasi:
 - Menetapkan program kerja strategis PIKK untuk jangka waktu 3 tahun ke depan;
 - Memberikan arah strategis untuk jangka waktu 5 tahun ke depan yang dimuat dalam rencana korporasi Konglomerasi Keuangan;
 - Mengoordinasikan, mengarahkan, dan mengawasi pelaksanaan rencana, kebijakan, serta program kerja strategis anggota Konglomerasi Keuangan;
 - Memastikan rencana bisnis dari setiap anggota Konglomerasi Keuangan sejalan dengan arah rencana korporasi Konglomerasi Keuangan;
 - Mengoordinasikan penetapan target keuangan dan non-keuangan terhadap anggota Konglomerasi Keuangan secara periodik;
 - Mendukung optimalisasi keuangan anggota Konglomerasi Keuangan;
 - Mengonsolidasikan laporan keuangan anggota Konglomerasi Keuangan dengan laporan keuangan PIKK sesuai dengan standar akuntansi yang berlaku, serta membuat laporan konsolidasi lain yang diperlukan;
 - Mendorong efektivitas koordinasi, konsolidasi, dan sinergi antar anggota Konglomerasi Keuangan untuk pencapaian kinerja serta meningkatkan nilai tambah kinerja Konglomerasi Keuangan;
 - Menetapkan langkah-langkah strategis sesuai ketentuan untuk mewujudkan Konglomerasi Keuangan yang sehat,
 - Menetapkan besaran dividen anggota Konglomerasi Keuangan secara proporsional untuk mendukung pertumbuhan anggota Konglomerasi Keuangan; dan
 - Memilih dan/atau merekomendasikan calon pengurus anggota Konglomerasi Keuangan.
- Conducting assessments of each member's strategy and *risk appetite* to ensure alignment with the overall strategy and *risk appetite* of the Financial Conglomerate; and
- Conducting periodic reviews, at least once a year, of the Financial Conglomerate's strategy and *risk appetite* to ensure relevance with the Conglomerate's developments, and making adjustments in the event of material changes.
- Integrated Capital Adequacy Fulfillment for Risk:
 - Establishing the strategic work program of the PIKK for the next 3 years;
 - Providing strategic direction for the next 5 years as outlined in the corporate plan of the Financial Conglomerate;
 - Coordinating, directing, and supervising the implementation of plans, policies, and strategic work programs of the Financial Conglomerate members;
 - Ensuring that the business plans of each Financial Conglomerate member are aligned with the corporate direction of the Financial Conglomerate;
 - Coordinating the periodic setting of financial and non-financial targets for members of the Financial Conglomerate;
 - Supporting the financial optimization of Financial Conglomerate members;
 - Consolidating the financial statements of Financial Conglomerate members with the financial statements of the PIKK in accordance with applicable accounting standards, and preparing other necessary consolidated reports;
 - Promoting effective coordination, consolidation, and synergy among Financial Conglomerate members to achieve performance and enhance the value-added performance of the Financial Conglomerate;
 - Establishing strategic measures in accordance with regulations to realize a sound Financial Conglomerate;
 - Determining the amount of dividends of Financial Conglomerate members proportionally to support the growth of Financial Conglomerate members; and
 - Selecting and/or recommending candidates for the management of Financial Conglomerate members.

Duties and Responsibilities

Direksi juga memiliki peran krusial dalam menerapkan tata kelola berkelanjutan sebagai entitas yang memastikan kegiatan bisnis berjalan dengan baik serta selalu mempertimbangkan dampak sosial dan lingkungan. Direksi juga bertanggung jawab atas pengembangan dan pelaksanaan komitmen berkelanjutan Perseroan, termasuk menyusun kebijakan berkelanjutan, arah strategis, dan melaksanakan inisiatif berkelanjutan.

The Board of Directors also plays a crucial role in implementing sustainable governance as an entity ensuring that the business activities are conducted soundly and always considers the social and environmental impacts. The Board of Directors is also responsible for the development and implementation of the Company's sustainability commitment, including formulating the sustainability policy, strategic direction, and implementing sustainability initiatives.

Komposisi dan Independensi [ESG-G.01]

Komposisi

Berdasarkan keputusan RUPS Luar Biasa tanggal 16 Mei 2024, Perseroan menyetujui pengangkatan kembali Direksi dan Dewan Komisaris untuk masa jabatan berikutnya, sesuai dengan ketentuan yang tercantum dalam Anggaran Dasar Perseroan. Selanjutnya, melalui keputusan RUPS Luar Biasa tanggal 28 Oktober 2024, Perseroan mengangkat Bapak Ir. Dumoly Freddy Pardede sebagai Direktur baru. Berdasarkan hal tersebut, komposisi anggota Dewan Komisaris dan Direksi Perseroan per 31 Desember 2024 adalah sebagai berikut.

Nama Name	Jabatan Position	Pertama Kali Menjabat Starting Year
Burhanuddin Abdullah	Direktur Utama President Director	2021
Agus Leman Gunawan	Direktur Director	2012
Felix	Direktur Director	2021
Ferita	Direktur Director	2021
Ir. Dumoly Freddy Pardede	Direktur Director	2024
Lili Wijata	Direktur Director	2022

Selain itu, pada 19 Februari 2025, Perseroan menerima pengunduran diri Ibu Lili Wijata dari jabatannya sebagai Direktur, yang masih menunggu pengesahan dalam RUPS. Adapun susunan Direksi Perseroan hingga laporan ini diterbitkan adalah sebagai berikut.

Nama Name	Jabatan Position	Pertama Kali Menjabat Starting Year
Burhanuddin Abdullah	Direktur Utama President Director	2021
Agus Leman Gunawan	Direktur Director	2012
Felix	Direktur Director	2021
Ferita	Direktur Director	2021
Ir. Dumoly Freddy Pardede	Direktur Director	2024

Independensi

Perseroan memastikan bahwa setiap anggota Direksi menjalankan perannya secara independen dalam memberikan pengawasan dan nasihat, dengan menjunjung tinggi integritas, objektivitas, serta profesionalisme, sesuai dengan peraturan yang berlaku.

Composition and Independence [ESG-G.01]

Composition

Based on the Extraordinary GMS resolutions dated 16 May 2024, the Company has approved the reappointment of the Board of Directors and Board of Commissioners for the subsequent term of office, in accordance with the provisions in the Company's Articles of Association. Also, with Extraordinary GMS resolution dated 28 October 2024, the Company appointed Mr. Dumoly Freddy Pardede as the new Director. Thus, the composition of members of the Company's Board of Directors as of 31 December 2024 is as follows.

Additionally, on 19 February 2025, the Company accepted the resignation of Mrs. Lili Wijata from her position as Director, pending GMS validation. The composition of the Company's Board of Directors upon the publication of this report is as follows.

Independence

The Company ensures that every member of the Board of Directors carries out the role independently in providing supervision and advices, by upholding integrity, objectivity, and professionalism, according with the prevailing regulations.

Hubungan Afiliasi

Berikut informasi hubungan afiliasi Direksi dengan Dewan Komisaris dan Pemegang Saham Pengendali Perseroan.

Affiliation Relationship

Following is the information on affiliation relationship of the Board of Directors with the Company's Board of Commissioners and Controlling Shareholders.

Nama Name	Jabatan Position	Hubungan Keuangan dengan Financial Relationship with						Hubungan Keluarga dengan Family Relationship with					
		Dewan Komisaris Board of Commissioners		Direksi Board of Directors		Pemegang Saham Pengendali Controlling Shareholders		Dewan Komisaris Board of Commissioners		Direksi Board of Directors		Pemegang Saham Pengendali Controlling Shareholders	
		Ya Yes	Tidak No	Ya Yes	Tidak No	Ya Yes	Tidak No	Ya Yes	Tidak No	Ya Yes	Tidak No	Ya Yes	Tidak No
Burhanuddin Abdullah	Direktur Utama President Director		✓		✓		✓		✓		✓		✓
Agus Leman Gunawan	Direktur Director		✓		✓		✓		✓		✓		✓
Felix	Direktur Director		✓		✓		✓		✓		✓		✓
Ferita	Direktur Director		✓		✓		✓		✓		✓		✓
Ir. Dumoly Freddy Pardede	Direktur Director		✓		✓		✓		✓		✓		✓
Lili Wijata	Direktur Director		✓		✓		✓		✓		✓		✓

Rangkap Jabatan

Anggota Direksi Perseroan dapat merangkap jabatan sepanjang tetap mengacu pada Peraturan Otoritas Jasa Keuangan No. 33/POJK.04/2014 tentang Direksi dan Dewan Komisaris Emiten atau Perusahaan Publik, serta memenuhi ketentuan berikut.

1. Anggota Direksi paling banyak 1 Emiten atau Perusahaan Publik lain
2. Anggota Dewan Komisaris paling banyak pada 3 Emiten atau Perusahaan Publik lain; serta
3. Anggota komite paling banyak pada 5 komite di Emiten atau Perusahaan Publik di mana yang bersangkutan juga menjabat sebagai anggota Direksi atau anggota Dewan Komisaris.

Rangkap jabatan dapat dilakukan jika tidak melanggar peraturan perundang-undangan yang mengatur rangkap jabatan Direksi. Informasi tentang rangkap jabatan anggota Direksi Perseroan telah disampaikan dalam bagian Profil Direksi pada bab Laporan Manajemen di Laporan Tahunan ini.

Concurrent Position

Members of the Company's Board of Directors can hold concurrent position by referring to Financial Services Authority Regulation No. 33/POJK.04/2014 on the Board of Directors and Board of Commissioners of the Issuer or Public Company, and meeting the following conditions.

1. Member of the Board of Directors at a maximum of 1 other Issuer or Public Company.
2. Member of the Board of Commissioners at a maximum of 3 other Issuers or Public Companies; and
3. Committee member at a maximum of 5 committees in Issuer or Public Company where the said person also served as a member of the Board of Directors or Board of Commissioners.

The concurrent position can only be made provided that it is not conflicting with other laws and regulations regulating concurrent position of Board of Directors member. Information about the concurrent position of members of the Company's Board of Directors is presented in the Board of Directors Profile in the Management Report chapter of this Annual Report.

Pelaksanaan Tugas dan Tanggung Jawab

Pada tahun 2024, Direksi telah melaksanakan tugas dan tanggung jawab dalam lingkup sebagai berikut.

1. Memimpin dan mengurus Perseroan untuk mencapai tujuan perusahaan, sesuai dengan tanggung jawab dan kewenangan Direksi, sebagaimana diatur dalam Anggaran Dasar dan peraturan yang berlaku.
2. Menyusun *Annual Business Plan* 2024 yang berisikan pedoman dan target kerja Perseroan untuk tahun 2024, kemudian menyampaikannya kepada Dewan Komisaris untuk pemberian persetujuan.
3. Memastikan Perseroan melaksanakan tata kelola perusahaan sesuai dengan prinsip-prinsip GCG, Anggaran Dasar Perseroan, peraturan pasar modal lain, serta peraturan perundang-undangan di setiap kegiatan usaha Perseroan.
4. Menguasai dan mengembangkan sistem pengendalian internal yang efektif dan memastikan penerapannya telah berjalan aman untuk mencapai tujuan yang ditetapkan Perseroan.
5. Mengelola temuan audit dan rekomendasi dari Audit Internal, auditor eksternal, serta hasil pengawasan Otoritas Jasa Keuangan.
6. Memperbarui dan mengevaluasi ketentuan dan peraturan perusahaan agar selalu update dengan perubahan dan peraturan, baik peraturan internal maupun peraturan eksternal.
7. Memanfaatkan secara optimal seluruh sumber daya yang dimiliki untuk pengembangan Perseroan.
8. Menjalin kerja sama serta menjaga hubungan baik dengan seluruh pemangku kepentingan.

Rapat [ESG-G.02]

Rapat Direksi diselenggarakan secara berkala setidaknya 1 kali setiap bulan, sedangkan rapat gabungan Direksi dan Dewan Komisaris diadakan minimal 1 kali setiap 4 bulan. Tingkat kehadiran masing-masing anggota Direksi dalam rapat sepanjang tahun 2024 diungkapkan sebagai berikut.

Nama Name	Jabatan Position	Rapat Internal Direksi Board of Directors Internal Meeting			Rapat Gabungan dengan Dewan Komisaris Joint Meeting with the Board of Commissioners		
		Jumlah Rapat Total Meeting	Jumlah Kehadiran Total Attendance	Tingkat Kehadiran Attendance Rate (%)	Jumlah Rapat Total Meeting	Jumlah Kehadiran Total Attendance	Tingkat Kehadiran Attendance Rate (%)
Burhanuddin Abdullah	Direktur Utama President Director	12	12	100.00	4	4	100.00

Implementation of Duties and Responsibilities

In 2024, the Board of Directors has conducted its duties and responsibilities within the following scope.

1. Lead and manage the Company to achieve its goals, in line with the responsibilities and authorities of the Board of Directors, as regulated in the Articles of Association and prevailing regulations.
2. Prepare the Annual Business Plan 2024 containing the Company's guidelines and work targets for 2024, and submit it to the Board of Commissioners for approval.
3. Ensure that the Company implements corporate governance in line with the GCG principles, the Company's Articles of Association, other capital market regulations, and laws and regulations in every business activity of the Company.
4. Master and develop an effective internal control system and ensure that its implementation has run safely to achieve the goals set by the Company.
5. Manage audit findings and recommendations from Internal Audit, external auditor, and supervisory result of the Financial Services Authority.
6. Update and evaluate the provisions and regulations of the company to be constantly updated with the changes and regulations, both internal and external regulations.
7. Make optimal use of all the resources owned for the development of the Company.
8. Establish cooperation and maintain a good relationship with all stakeholders.

Meeting [ESG-G.02]

The Board of Directors hosts regular meeting at least once every month, while joint meeting of the Board of Directors and Board of Commissioners is held at least once every 4 months. The attendance rate of each member of the Board of Directors in meetings throughout 2024 is disclosed as follows.

Nama Name	Jabatan Position	Rapat Internal Direksi Board of Directors Internal Meeting			Rapat Gabungan dengan Dewan Komisaris Joint Meeting with the Board of Commissioners		
		Jumlah Rapat Total Meeting	Jumlah Kehadiran Total Attendance	Tingkat Kehadiran Attendance Rate (%)	Jumlah Rapat Total Meeting	Jumlah Kehadiran Total Attendance	Tingkat Kehadiran Attendance Rate (%)
Agus Leman Gunawan	Direktur Director	12	12	100.00	4	4	100.00
Felix	Direktur Director	12	12	100.00	4	4	100.00
Ferita	Direktur Director	12	12	100.00	4	4	100.00
Ir. Dumoly Freddy Pardede ^{*)}	Direktur Director	2	2	100.00	1	1	100.00
Lili Wijata ^{*)}	Direktur Director	12	12	100.00	4	4	100.00
Rata-Rata Kehadiran Rapat (%) Average Meeting Attendance (%)		100.00			100.00		

^{*)} Mengundurkan diri sejak 19 Februari 2025. / Resigned since 19 February 2025.

^{**)} Efektif menjabat sebagai Direksi sejak ditutupnya RUPS Luar Biasa pada 28 Oktober 2024. / Effectively serving as Director since the closing of Extraordinary GMS on 28 October 2024.

Semua kegiatan penting dan keputusan yang dihasilkan dalam rapat Direksi dicatat dan didokumentasikan dalam Risalah Rapat. Risalah Rapat tersebut ditandatangani oleh pemimpin rapat dan seluruh peserta yang hadir untuk kemudian diteruskan kepada semua anggota Direksi, baik yang hadir maupun yang tidak hadir.

All of the important activities and resolutions from the Board of Directors meeting are recorded and documented in the Minutes of Meeting. The minutes is signed by meeting chairman and all participants who attended to be later distributed to all Board of Directors members, whether present or absent.

Pengembangan Kompetensi [ESG-G.05]

Dalam rangka memastikan tugas dan tanggung jawab anggota Direksi dilaksanakan secara efektif dan efisien serta sejalan dengan perkembangan bisnis terkini, Perseroan memiliki kebijakan untuk mengikutsertakan anggota Direksi dalam seminar, pelatihan, serta pengembangan kompetensi lainnya yang dilaksanakan secara internal maupun eksternal. Program pengembangan kompetensi yang diikuti anggota Direksi selama tahun 2024 diungkapkan sebagai berikut.

Competency Development [ESG-G.05]

In ensuring that the duties and responsibilities of the Board of Directors are carried out effectively and efficiently, following the latest business developments, the Company has a policy to involve members of the Board of Directors in seminars, training, and other competency development activities, held internally and externally. The competency development programs participated by members of the Board of Directors throughout 2024 are disclosed as follows.

Nama Name	Jabatan Position	Program Pengembangan Kompetensi Competency Development Program	Penyelenggara Organizer	Waktu dan Tempat Time and Venue
Agus Leman Gunawan	Direktur Director	Strategic Management and Leadership	Universitas Pertahanan Republik Indonesia	Bogor, 12-27 June 2024
Felix	Direktur Director	Seminar Nasional Tantangan Pembiayaan Tahun 2024 National Seminar on Financing Challenges in 2024	Asosiasi Perusahaan Pembiayaan Indonesia Indonesia Indonesian Financing Companies Association	Jakarta, 30 January 2024

^{*)} Mengundurkan diri sejak 19 Februari 2025. / Resigned since 19 February 2025.

^{**)} Efektif menjabat sebagai Direksi sejak ditutupnya. / Effectively serving as Director since the closing of Extraordinary GMS on 28 October 2024.

Penilaian Kinerja [ESG-G.04]

Prosedur, Kriteria, dan Pihak yang Melakukan Penilaian

Kinerja Direksi dievaluasi setidaknya sekali dalam setahun melalui metode *self-assessment* yang melibatkan Komite Nominasi dan Remunerasi. Hasil evaluasi disampaikan kepada Pemegang Saham dalam RUPS, bersamaan dengan penyampaian Laporan Pengawasan Dewan Komisaris, Laporan Pelaksanaan Tugas Direksi, Laporan Tahunan, dan Laporan Keuangan Perseroan.

Hasil Penilaian Kinerja

Berdasarkan hasil penilaian tahun 2024, Direksi dinilai telah melaksanakan tugas dan tanggung jawabnya secara efektif, sesuai dengan Anggaran Dasar, *Board Manual*, dan peraturan yang berlaku. Hasil penilaian ini digunakan sebagai dasar untuk:

1. Evaluasi Pemegang Saham sebelum memberikan pembebasan tanggung jawab sepenuhnya (*volledig acquit et de charge*);
2. Peningkatan kinerja Direksi di tahun berikutnya, khususnya terkait pengelolaan kegiatan usaha dan penerapan GCG di Perseroan; serta
3. Penetapan besaran remunerasi.

Penilaian Kinerja Organ Pendukung Direksi

Direksi secara berkala mengevaluasi kinerja organ pendukungnya, yakni Sekretaris Perusahaan dan Unit Audit Internal. Evaluasi dilakukan berdasarkan kriteria pelaksanaan tugas dan tanggung jawab sepanjang tahun buku berjalan. Berdasarkan hasil evaluasi tahun 2024, Sekretaris Perusahaan dan Audit Internal dinilai telah menunjukkan kinerja yang baik dan efektif dalam mendukung pelaksanaan fungsi pengelolaan Perseroan oleh Direksi.

Informasi tentang Komite di bawah Direksi

Hingga akhir tahun 2024, Perseroan belum membentuk komite di bawah Direksi. Oleh karena itu, tidak terdapat informasi mengenai pelaksanaan tugas maupun penilaian kinerja atas komite dimaksud.

Performance Assessment [ESG-G.04]

Procedure, Criteria, and Assessor

The performance of the Board of Directors is evaluated at least once a year via the *self-assessment* method, by involving the Nomination and Remuneration Committee. The assessment result is presented to Shareholders at the GMS, along with the submission of the Board of Commissioners' Supervisory Report, Board of Directors' Implementation of Duties Report, and the Company's Annual Report and Financial Report.

Performance Assessment Result

Based on the 2024 performance assessment result, the Board of Directors is considered to do its duties and responsibilities effectively, in line with Articles of Association, Board Manual, and applicable regulations. Assessment result will be used as:

1. Evaluation material for Shareholders before granting a full release of responsibilities (*volledig acquit et de charge*);
2. Performance improvement of the Board of Directors in the following year, particularly related to the monitoring of business activities and implementation of GCG in the Company; and
3. Basis for determining the remuneration amount.

Performance Assessment of Board of Directors Supporting Organ

The Board of Directors periodically assesses the performance of its supporting organs, namely the Corporate Secretary and Internal Audit. The evaluation is performed based on criteria of the implementation of duties and responsibilities throughout the financial year. Based on the 2024 performance assessment results, the Corporate Secretary and Internal Audit considered to show good performances and effective in supporting the Company management function by the Board of Directors.

Information about Committee under the Board of Directors

Until the end of 2024, the Company has not formed any committee under the Board of Directors. Thus, there is no information on the implementation of duties and performance assessment of such committee.

KEBIJAKAN NOMINASI DAN REMUNERASI DEWAN KOMISARIS DAN DIREKSI

Board of Commissioners and Board of Directors Nomination and Remuneration Policy

Kriteria dan Prosedur Nominasi Dewan Komisaris dan Direksi [ESG-G.06]

Perseroan memastikan bahwa pemilihan anggota Dewan Komisaris dan Direksi dilakukan berdasarkan prinsip transparansi, profesionalisme, dan tata kelola yang baik guna menunjang efektivitas pengelolaan perusahaan. Dalam menetapkan kriteria, Perseroan mengacu pada Peraturan Otoritas Jasa Keuangan No. 33/POJK.04/2014 tentang Direksi dan Dewan Komisaris Emiten atau Perusahaan Publik, serta mempertimbangkan aspek kompetensi, pengalaman, dan integritas calon. Selain itu, keberagaman keterampilan, pemahaman terhadap tata kelola perusahaan, serta kesadaran akan isu keberlanjutan juga menjadi faktor yang diperhatikan.

Untuk memastikan keberlanjutan kepemimpinan, Perseroan telah menyusun kebijakan nominasi yang tertuang dalam Pedoman Kerja Dewan Komisaris dan Direksi. Proses nominasi dilakukan oleh Dewan Komisaris berdasarkan rekomendasi dari Komite Nominasi dan Remunerasi, dengan mempertimbangkan kriteria yang telah ditetapkan. Usulan nominasi tersebut kemudian disampaikan kepada RUPS untuk memperoleh persetujuan, sesuai dengan ketentuan dalam Pedoman Kerja.

Dengan adanya prosedur yang terstruktur dan kriteria yang jelas, Perseroan memastikan bahwa individu yang ditunjuk dalam jajaran Dewan Komisaris dan Direksi mampu memberikan wawasan strategis, mengambil keputusan yang tepat, serta mengelola risiko secara efektif demi pertumbuhan yang berkelanjutan.

Remunerasi Dewan Komisaris dan Direksi

Prosedur dan Dasar Penetapan Remunerasi

Kebijakan remunerasi dan fasilitas lainnya bagi Dewan Komisaris dan Direksi ditetapkan oleh Pemegang Saham melalui Rapat Umum Pemegang Saham (RUPS). Namun, penetapan tersebut dapat didelegasikan berdasarkan kewenangan yang diberikan oleh RUPS. Sesuai dengan keputusan RUPS Tahunan tanggal 16 Mei 2024, kewenangan penetapan remunerasi didelegasikan kepada Komite

Nomination Criteria and Procedure of the Board of Commissioners and Board of Directors [ESG-G.06]

The Company ensures the selection of members of the Board of Commissioners and Board of Directors is carried out based on the principles of transparency, professionalism, and good corporate governance to support an effective company management. In establishing the criteria, the Company refers to Financial Services Authority Regulation No. 33/POJK.04/2014 on the Board of Directors and Board of Commissioners of the Issuer or Public Company, while considering the competency, experience, and integrity of the candidates. Diversity of skills, understanding of corporate governance, and sustainability issue awareness are also factors taken into account.

In ensuring leadership continuation, the Company has prepared nomination policy stated in the Board Manual of the Board of Commissioners and Board of Directors. The nomination process is done by Board of Commissioners based on recommendations from Nomination and Remuneration Committee, by considering the established criteria. Then, the nomination proposal is submitted to the GMS for approval, in line with the provisions stated in the Board Manual.

With a structured procedure and clear criteria, the Company ensures that individuals appointed to Board of Commissioners and Board of Directors are capable to provide strategic insights, making the right decisions, and effectively managing risks for sustainable growth.

Board of Commissioners and Board of Directors Remuneration

Basic Procedure for Determining Remuneration

The remuneration policy and other facilities for the Board of Commissioners and Board of Directors are determined by Shareholders through General Meeting of Shareholders (GMS). However, the determination can be delegated with a power of attorney from the GMS. Thus, following the Annual GMS resolutions dated 16 May 2024, the authority to determine the remuneration has been delegated to

Nominasi dan Remunerasi, dengan mempertimbangkan hal-hal berikut.

1. Hasil penilaian kinerja masing-masing anggota Dewan Komisaris dan Direksi.
2. Kajian yang dilakukan oleh Dewan Komisaris terkait remunerasi.
3. Kondisi dan kemampuan keuangan Perseroan.

Struktur dan Besaran Remunerasi

Struktur remunerasi yang diterima oleh Dewan Komisaris dan Direksi, terdiri dari:

1. Remunerasi tetap, yaitu remunerasi yang tidak dikaitkan dengan kinerja dan risiko, seperti gaji pokok, tunjangan hari raya (THR), asuransi kesehatan dan BPJS Ketenagakerjaan, serta fasilitas lain berupa transportasi dan komunikasi; serta
2. Remunerasi variabel, yaitu remunerasi yang dikaitkan dengan kinerja dan risiko, di antaranya bonus.

Penetapan nilai remunerasi telah mempertimbangkan pencapaian kinerja Dewan Komisaris dan Direksi, serta telah disampaikan kepada Dewan Komisaris sebagai bagian dari proses evaluasi.

the Nomination and Remuneration Committee, by considering the following.

1. Performance assessment result of each member of the Board of Commissioners and Board of Directors.
2. Similar review conducted by the Board of Commissioners on remuneration.
3. The Company's financial condition and capability.

Structure and Remuneration Amount

The Remuneration structure received by the Board of Commissioners and Board of Directors consist of:

1. Fixed remuneration, i.e. remuneration unrelated to performance and risk, such as basic salary, religious holiday allowance (THR), health insurance, Employment Insurance (BPJS Ketenagakerjaan), and other facilities such as transportation and communication; and
2. Variable remuneration, i.e. remuneration related to performance and risk, such as bonus.

The determination of remuneration amount has considered the performance achievements of the Board of Commissioners and Board of Directors, and has been presented to the Board of Commissioners as part of the evaluation process.

BERDASARKAN KEPUTUSAN RUPS TAHUNAN, TELAH DITETAPKAN REMUNERASI BAGI DEWAN KOMISARIS DAN DIREKSI PERSEROAN UNTUK KINERJA TAHUN BUKU 2024

Based on Annual GMS resolution, the remuneration for the Company's Board of Commissioners and Board of Directors has been Established for the Performance of 2024 Financial Year

Jumlah Remunerasi dan Fasilitas Lain	Jumlah yang Diterima Amount Received				Total Remuneration and Other Facilities
	Dewan Komisaris Board of Commissioners		Direksi Board of Directors		
	Jumlah Orang Number of Persons	dalam Jutaan Rupiah In Million Rupiah	Jumlah Orang Number of Persons	dalam Jutaan Rupiah In Million Rupiah	
Remunerasi					Remuneration
Gaji	1	1,327	3	7,732	Salary

Catatan / Note:

2 Komisaris dan 3 Direksi menerima remunerasi dari Entitas Anak. / 2 Commissioners and 3 Directors receive remuneration from Subsidiaries.

KOMITE AUDIT

Audit Committee

Komite Audit merupakan komite independen yang dibentuk oleh dan bertanggung jawab kepada Dewan Komisaris. Komite ini membantu Dewan Komisaris dalam memastikan penerapan GCG, pengawasan atas laporan keuangan, sistem pengendalian internal, serta pelaksanaan tugas Direksi.

Pedoman Kerja

Pelaksanaan tugas Komite Audit mengacu pada Piagam Komite Audit yang telah diperbarui pada tanggal 2 Januari 2020. Piagam ini memuat ketentuan mengenai:

1. Dasar dan Tujuan Pembentukan;
2. Organisasi dan Masa Kerja;
3. Tugas dan Wewenang;
4. Rapat dan Pelaporan; serta
5. Anggaran.

Tugas dan Tanggung Jawab

Komite Audit Perseroan memiliki tugas dan tanggung jawab atas hal-hal berikut.

1. Terkait Audit Internal
 - a. Mengkaji ulang dan menyetujui Piagam Audit Internal (*Internal Audit Charter*);
 - b. Menerima rangkuman laporan yang dibuat dan diberikan oleh Unit Internal Audit kepada Manajemen serta tanggapan Manajemen terhadap rangkuman laporan tersebut;
 - c. Mengadakan pertemuan secara rutin dengan Audit Internal untuk membahas temuan-temuan Audit Internal;
 - d. Mengkaji ulang dan memberi masukan atas Program Kerja Pemeriksaan Tahunan yang disusun oleh Unit Internal Audit secara berkala pada awal tahun;
 - e. Mengkaji ulang aktivitas, struktur organisasi dan kualifikasi personel Audit Internal untuk memastikan bahwa Audit Internal dapat bekerja secara independen dan objektif sesuai dengan standar audit yang berlaku;
 - f. Melakukan penelaahan atas efektivitas fungsi audit internal; serta
 - g. Menelaah dan memberikan saran kepada Dewan Komisaris terkait dengan adanya potensi benturan kepentingan Perseroan.
2. Terkait Auditor Eksternal
 - a. Memberikan rekomendasi kepada Dewan Komisaris mengenai pemilihan dan pemberhentian auditor eksternal;

The Audit Committee is an independent committee established by and responsible to the Board of Commissioners. This committee is assisting the Board of Commissioners in ensuring the GCG implementation, supervision of financial reporting, internal control system, and implementation of duties of the Board of Directors.

Audit Committee Charter

The implementation of duties of the Audit Committee refers to the Audit Committee Charter, updated on 2 January 2020. This Charter contained provisions regarding:

1. Establishment Basis and Objective;
2. Organization and Period of Service;
3. Duties and Authorities;
4. Meeting and Reporting; and
5. Budget.

Duties and Responsibilities

The Company's Audit Committee has the following duties and responsibilities.

1. Related to Internal Audit
 - a. To review and approve the Internal Audit Charter;
 - b. To receive the summary report prepared and submitted by the Internal Audit Unit to the Management and the Management's response to the summary report;
 - c. To conduct a regular meeting with the Internal Audit to discuss Internal Audit findings;
 - d. To review and give input on the Annual Audit Work Program periodically prepared by the Internal Audit Unit at the beginning of the year;
 - e. To review the activities, organization structure, and qualifications of Internal Audit personnel to ensure that the Internal Audit can work independently and objectively in line with the prevailing audit standards;
 - f. To review the effectivity of the internal audit function; and
 - g. To review and advise the Board of Commissioners on the potential conflict of interest in the Company.
2. Related to External Auditor
 - a. To give a recommendation to the Board of Commissioners on the appointment and dismissal of an external auditor;

- b. Menelaah rencana audit termasuk ruang lingkup, prosedur, dan ketentuan-ketentuan audit;
 - c. Memantau pembahasan temuan audit oleh auditor eksternal dengan Manajemen. Jika terdapat perbedaan antara auditor eksternal dan Manajemen atas jasa yang diberikan, maka Komite Audit memberikan pendapat independen; serta
 - d. Melakukan penelaahan atas efektivitas pelaksanaan fungsi audit eksternal.
3. Terkait Laporan Keuangan
 - a. Membahas dan mendiskusikan Laporan Keuangan Perseroan dengan auditor eksternal serta prinsip dan praktik akuntansi dan pelaporan yang diterapkan Perseroan dalam menyajikan Laporan Keuangan untuk memastikan pemenuhan dari pedoman standar akuntansi keuangan (PSAK) yang berlaku;
 - b. Mendorong agar Laporan Keuangan yang telah diaudit untuk dilaporkan kepada Bursa Efek Indonesia atau Otoritas Jasa Keuangan atau institusi-institusi lainnya tepat waktu dan sesuai dengan ketentuan dalam peraturan yang berlaku; serta
 - c. Mendiskusikan dengan Dewan Komisaris dan Manajemen mengenai informasi penting atau material untuk diungkapkan kepada publik, seperti pers, analis, dan perusahaan peringkat.
 4. Menelaah kepatuhan Perseroan terhadap peraturan perundang-undangan di bidang pasar modal dan peraturan perundang-undangan yang terkait dengan operasi Perseroan dan manajemen telah melaksanakan GCG.
 5. Mengkaji ulang terhadap proses identifikasi risiko dan pelaksanaan manajemen risiko yang dilakukan oleh Manajemen dan dampaknya terhadap Laporan Keuangan serta rencana-rencana untuk meminimalkan risiko-risiko tersebut.
 6. Terkait pengaduan pihak ketiga
 - a. Menelaah pengaduan pihak ketiga dan meneruskannya kepada pihak yang berkepentingan;
 - b. Memantau tindak lanjut pengaduan yang berkaitan dengan Perseroan;
 - c. Syarat Pengaduan:
 - 1) Disampaikan secara tertulis;
 - 2) Jika pelapor menyebutkan identitasnya, Komite Audit wajib merahasiakan jati diri pelapor; serta
 - 3) Laporan mengenai penyimpangan standar akuntansi, kelemahan pengendalian internal, fraud, serta perilaku Manajemen yang tidak terpuji yang dapat mengganggu operasi Perseroan;
 - d. Dalam menangani pengaduan yang disampaikan pihak ketiga, Komite Audit dapat meminta dilakukan audit investigasi dengan bekerja sama dengan
 - b. To review the audit plan, including the scope, procedures, and provisions of the audit;
 - c. To monitor the discussion of audit findings from external auditor with the Management. The Audit Committee is to give an independent opinion if there is a discrepancy between the external auditor and the Management on the services provided; and
 - d. To review the effectivity of the external audit function.
 3. Related to Financial Report
 - a. To discuss with the external auditor, the Company Financial Report, accounting practice, and principles, and reporting adopted by the Company to present the Financial Report to ensure its compliance with the prevailing financial accounting standard (PSAK);
 - b. To encourage the audited Financial Report to be submitted to the Indonesia Stock Exchange, Financial Services Authority, or other institutions in a timely manner and in line with the prevailing regulations; and
 - c. To discuss with the Board of Commissioners and the Management, important or material information to be disclosed to the public, such as the press, analysts, and rating agencies.
 4. To review the Company's compliance with the laws and regulations related to the capital market and the laws and regulations related to Company's operations, and the management's implementation of GCG.
 5. To review the risk identification process and risk management implementation carried out by the Management and its impact on the Financial Report and plans to minimize the risks.
 6. Related to third-party complaints
 - a. To review third-party complaints and to relay the complaints to the authorized party;
 - b. To monitor follow-up actions on any complaints related to the Company;
 - c. Requirement to raise complaints:
 - 1) Complaints are submitted in writing;
 - 2) The Audit Committee is obliged to conceal the reporter's identity, if there is any; and
 - 3) Report on the deviation of the accounting standard, internal control weakness, fraud, and Management's inappropriate behavior that may disrupt the Company's operations;
 - d. In handling the third-party complaints, the Audit Committee may request an audit investigation to be conducted by collaborating with the Management,

Manajemen, Audit Internal, atau tenaga ahli dari luar Perseroan yang independen; serta

- e. Melaporkan hasil penelaahan kepada Dewan Komisaris dan memantau tidak lanjut hasil penelaahan bila diminta oleh Dewan Komisaris.

7. Tugas lainnya

- a. Melaksanakan tugas-tugas pengawasan lain sesuai dengan permintaan Dewan Komisaris;
- b. Mengkaji ulang Piagam Kerja sesuai dengan kebutuhan dan mengusulkan perubahannya kepada Dewan Komisaris untuk mendapatkan persetujuan;
- c. Melakukan evaluasi terhadap kinerja Komite Audit dan para anggotanya secara berkala; serta
- d. Menjaga kerahasiaan dokumen, data, dan informasi Perseroan.

Selain itu, Komite Audit Perseroan dalam menjalankan tugas dan tanggung jawabnya memiliki kewenangan untuk:

- 1. Mengakses dokumen, data, dan informasi Perseroan tentang karyawan, dana, aset, dan sumber daya Perseroan yang diperlukan serta berkaitan dengan pelaksanaan tugasnya;
- 2. Melakukan komunikasi langsung dengan karyawan, termasuk Direksi dan pihak yang menjalankan fungsi audit internal, manajemen risiko, dan akuntan, terkait tugas dan tanggung jawab Komite Audit;
- 3. Melibatkan pihak independen di luar anggota Komite Audit yang diperlukan untuk membantu pelaksanaan tugas (jika diperlukan);
- 4. Melakukan kewenangan lain yang ditugaskan oleh Dewan Komisaris; serta
- 5. Dalam melakukan kewenangannya, Komite Audit bekerja sama dengan unit-unit terkait.

Internal Audit, or independent expert from outside the Company; and

- e. To report the review result to the Board of Commissioners and to monitor the follow-up if required by the Board of Commissioners.

7. Other duties

- a. To carry out other supervisory duties as required by the Board of Commissioners;
- b. To review the Work Charter as needed and to propose related changes for the Board of Commissioners' approval;
- c. To conduct a periodic evaluation of the performance of the Audit Committee and its member; and
- d. To maintain the confidentiality of the Company's documents, data, and information.

In carrying out its duties and responsibilities, the Company's Audit Committee has the authorities to:

- 1. Access the Company's documents, data, and information about the Company's employees, funds, assets, and resources which are required and related to performing its duties;
- 2. Communicate directly to the employee, including the Board of Directors and parties performing internal audit function, risk management, and accountant, related to the Audit Committee duties and responsibilities;
- 3. Engage an independent party outside the Audit Committee member to assist the Committee in performing its duties (if required);
- 4. Perform other authorities assigned by the Board of Commissioners; and
- 5. In exercising its authority, the Audit Committee collaborates with other related units.

Komposisi dan Independensi

Komposisi


Komite Audit terdiri dari sekurang-kurangnya 3 anggota, yang mencakup satu Komisaris Independen sebagai ketua dan pihak independen lainnya yang dipilih berdasarkan keahlian dan pengalaman di bidang akuntansi dan/atau keuangan, serta memiliki pemahaman yang baik mengenai prinsip-prinsip tata kelola perusahaan. Berikut adalah komposisi dan profil Komite Audit Perseroan per 31 Desember 2024.

Composition and Independence

Composition

The Audit Committee comprises of at least 3 members, namely one Independent Commissioner as Chairman and the remaining independent parties selected according to their expertise and experience in accounting and/or finance, as well as having good knowledge about corporate governance. The Company's Audit Committee composition and profile as of 31 December 2024 is as follows.

Robinson Simbolon	
Ketua Komite Audit Audit Committee Chairman	
<p>Periode dan Dasar Pengangkatan</p> <p>Sejak 14 Juni 2022, berdasarkan Akta Berita Acara Rapat Umum Pemegang Saham Luar Biasa No. 56 tanggal 14 Juni 2022 dengan masa tugas tidak lebih lama dari masa jabatan Dewan Komisaris sebagaimana diatur dalam Anggaran Dasar.</p>	<p>Period of Service and Basis of Appointment</p> <p>Since 14 June 2022, based on the Deed of Minutes of the Extraordinary General Meeting of Shareholders No. 56 dated 14 June 2022, with a term of office no longer than the tenure of the Board of Commissioners as stipulated in the Articles of Association.</p>
<p>Profil dapat dilihat pada bagian Profil Dewan Komisaris di bab Laporan Manajemen dalam Laporan Tahunan ini. His profile can be seen in the Board of Commissioners' Profile under the Management Report chapter of this Annual Report.</p>	



HALIM ALAMSYAH

Anggota Komite Audit
Audit Committee Member



Warga Negara Indonesia, berusia 67 tahun, berdomisili di Jakarta.
Indonesian Citizen, 67 years old, domiciled in Jakarta.

Riwayat Jabatan di Perseroan
List of Positions Held in Company

Menjabat sebagai anggota Komite Sejak 14 Juni 2022 berdasarkan Akta Berita Acara Rapat Umum Pemegang Saham Luar Biasa No. 56 tanggal 14 Juni 2022 dengan masa tugas tidak lebih lama dari masa jabatan Dewan Komisaris sebagaimana diatur dalam Anggaran Dasar.

Serving as a committee member since 14 June 2022, based on the Deed of Minutes of the Extraordinary General Meeting of Shareholders No. 56 dated 14 June 2022, with a term of office no longer than the tenure of the Board of Commissioners as stipulated in the Articles of Association.

Pengalaman Kerja
Work Experiences

Memulai karier pada berbagai jabatan di Bank Indonesia, meliputi Staf Analis Kredit, Urusan Kredit Koperasi (1982-1983), berbagai jabatan di Direktorat Riset Ekonomi dan Moneter (1985-2000), Dewan Redaksi Majalah "Gema Korps" (1995-1998), Kepala Biro Gubernur Bank Indonesia (2000-2002), Editorial Board Bulletin of Economics, Monetary, and Banking (2000-2015), Direktur Pusat Pendidikan dan Studi Kebanksentralan (2002), Direktur Direktorat Riset Ekonomi dan Moneter (2003-2005), Direktur Direktorat Perencanaan Strategis dan Hubungan Masyarakat (2005-2006), Direktur Direktorat Statistik dan Moneter (2006-2007), Direktur Direktorat Penelitian dan Pengaturan Perbankan Bank Indonesia (2007-2010), serta Deputi Gubernur Bidang Pengawasan Bank, Pengendalian Moneter, dan Perkreditan (2010-2015). Kemudian, menempati posisi sebagai Ketua Ikatan Sarjana Ekonomi Indonesia Jakarta Raya (2010-2020) dan Ketua Dewan Komisiner Lembaga Penjamin Simpanan (2015-2020).

He started his career in various positions at Bank Indonesia, including Staff of Credit Analyst, Credit Cooperative Affairs (1982-1983), multiple positions at the Directorate of Economic and Monetary Research (1985-2000), Editorial Board of "Gema Korps" Magazine (1995-1998), Head of Bureau of the Governor of Bank Indonesia (2000-2002), Editorial Board Bulletin of Economics, Monetary, and Banking (2000-2015), Director of the Center for Education and Central Banking Studies (2002), Director of the Economic and Monetary Research Directorate (2003-2005), Director of the Strategic Planning and Public Relations Directorate (2005-2006), Director of the Statistics and Monetary Directorate (2006-2007), Director of the Banking Research and Regulation Directorate of Bank Indonesia (2007-2010), and Deputy Governor of Bank Supervision, Monetary Control, and Credit (2010- 2015). Then, he served as Chairman of the Greater Jakarta Indonesian Economic Bachelors Association (2010-2020) and Chairman of the Board of Commissioners of the Deposit Insurance Corporation (2015-2020).

Rangkap Jabatan
Concurrent Positions

Pengurus Pusat Ikatan Sarjana Ekonomi Indonesia (sejak 2005) dan Editorial Board Journal of Islamic, Monetary, Economics, and Finance Bank Indonesia (sejak 2020).

Central Board of the Indonesian Bachelor of Economics Association (since 2005) and the Editorial Board Journal of Islamic, Monetary, Economics, and Finance of Bank Indonesia (since 2020).

Riwayat Pendidikan
Educational Background

Sarjana Ekonomi, jurusan Manajemen Perusahaan, Fakultas Ekonomi, Universitas Islam Indonesia, Yogyakarta (1980) dan Sarjana Hukum, jurusan Hukum Agraria, Fakultas Hukum, Universitas Gadjah Mada (1981). Kemudian, melanjutkan pendidikan Master of Arts in Development Economics, Boston University, Massachusetts (1985), dan Doktor Ilmu Ekonomi, Fakultas Ekonomi, Universitas Indonesia (2008).

Bachelor of Economics, majoring in Corporate Management, Faculty of Economics, Universitas Islam Indonesia, Yogyakarta (1980) and Bachelor of Law, majoring in Agrarian Law, Faculty of Law, Universitas Gadjah Mada (1981). Then, he continued his education with a Master of Arts in Development Economics, Boston University, Massachusetts (1985) and a Doctor of Economics, Faculty of Economics, Universitas Indonesia (2008).

Hubungan Afiliasi
Affiliation Relationship

Tidak memiliki hubungan keuangan, kepengurusan, dan kekeluargaan dengan anggota Dewan Komisaris, Direksi, serta Pemegang Saham Utama dan Pengendali.

He has no financial, management, and family relationships with the members of the Board of Commissioners, Board of Directors, and Main and Controlling Shareholders.



NURHAIDA

Anggota Komite Audit
Audit Committee Member



Warga Negara Indonesia, berusia 65 tahun, berdomisili di Jakarta.
Indonesian Citizen, 65 years old, domiciled in Jakarta.

Riwayat Jabatan di Perseroan
List of Positions Held in Company

Menjabat sebagai anggota Komite Audit sejak 27 Juni 2023 berdasarkan Akta Berita Acara Rapat Umum Pemegang Saham Luar Biasa No. 130 tanggal 27 Juni 2023 dengan masa tugas tidak lebih lama dari masa jabatan Dewan Komisaris sebagaimana diatur dalam Anggaran Dasar.

Served as a member of the Audit Committee since 27 June 2023, based on the Deed of Minutes of the Extraordinary General Meeting of Shareholders No. 130 dated 27 June 2023, with a term of office no longer than the tenure of the Board of Commissioners as stipulated in the Articles of Association.

Pengalaman Kerja
Work Experiences

Beliau memulai karier di Badan Pengawas Pasar Modal dan Lembaga Keuangan (Bapepam-LK) melalui sejumlah jabatan (1989-2006), Kepala Biro Penilaian Keuangan Perusahaan Sektor Riil (2006-2008), dan Kepala Biro Transaksi dan Lembaga Efek (2008-2011). Kemudian, beliau melanjutkan karier sebagai Staf Ahli Bidang Kebijakan dan Regulasi Jasa Keuangan dan Pasar Modal Kementerian Keuangan Republik Indonesia (2011). Selanjutnya, menjabat sebagai Pelaksana Tugas Ketua Badan Pengawas Pasar Modal (2011), Ketua Badan Pengawas Pasar Modal (2011-2012), Kepala Eksekutif Pengawas Pasar Modal (2012-2017), dan Wakil Ketua Dewan Komisiner Otoritas Jasa Keuangan (2017-2022).

Started her career at the Capital Market and Financial Institutions Supervisory Agency (Bapepam-LK) through several positions (1989-2006), Head of Real Sector Companies Financial Assessment Bureau (2006-2008), and Head of Transaction Bureau and Securities Institution (2008-2011). Then, she continued her career as Expert Staff of Policies and Regulations of the Financial Services and Capital Market, Ministry of Finance of the Republic of Indonesia (2011). Next, she served as Acting Chair of the Capital Market Supervisory Agency (2011), Head of Capital Market Supervisory Agency (2011-2012), Chief Executive of Capital Market Supervision (2012-2017), and Deputy Chair of the Board of Commissioners of Financial Services Authority (2017-2022).

Rangkap Jabatan
Concurrent Positions

Tidak memiliki rangkap jabatan di perusahaan lain.
Does not have any concurrent position in other companies.

Riwayat Pendidikan
Educational Background

Sarjana Kimia Tekstil Institut Teknologi Tekstil Bandung (1985) dan Master Business Administration Indiana University, Bloomington, United States (1995).

Bachelor of Textile Chemistry, Institut Teknologi Tekstil Bandung (1985) and Master Business Administration, Indiana University, Bloomington, United States (1995).

Hubungan Afiliasi
Affiliation Relationship

Tidak memiliki hubungan keuangan, kepengurusan, dan kekeluargaan dengan anggota Dewan Komisaris, Direksi, serta Pemegang Saham Utama dan Pengendali.

He has no financial, management, and family relationships with the members of the Board of Commissioners, Board of Directors, and Main and Controlling Shareholders.

Independensi

Perseroan memastikan bahwa seluruh anggota Komite Audit senantiasa menjaga independensi dalam menjalankan fungsinya. Komite Audit menjalankan tugasnya dengan mematuhi Kode Etik, baik yang berlaku secara profesional maupun yang diatur dalam Piagam Komite Audit. Komitmen ini tercermin dalam pemenuhan aspek independensi berikut.

Independence

The Company ensures all Audit Committee members consistently maintain the independence in implementing its functions. The Audit Committee performs its duties by adhering the Code of Ethics, both that applies professionally and as stipulated in Audit Committee Charter. This commitment is reflected in fulfillment of the following independence aspects.

Aspek Independensi Independence Aspect	Robinson Simbolon	Halim Alamsyah	Nurhaida
Tidak memiliki hubungan keuangan dengan Dewan Komisaris dan Direksi. Has no financial relationships with the Board of Commissioners and Board of Directors	✓	✓	✓
Tidak memiliki hubungan kepengurusan dengan Pemegang Saham, Entitas Anak maupun perusahaan afiliasi. Has no management relationships with the Shareholders, Subsidiaries or affiliated companies.	✓	✓	✓
Tidak memiliki hubungan kepemilikan saham di Perseroan. Has no share ownership relationships in the Company.	✓	✓	✓
Tidak memiliki hubungan keluarga dengan Dewan Komisaris, Direksi, dan/atau sesama anggota Komite Audit. Has no family relationships with the Board of Commissioners, Board of Directors, and/or fellow members of the Audit Committee.	✓	✓	✓

Pelaksanaan Tugas dan Tanggung Jawab

Pada tahun 2024, Komite Audit telah melaksanakan tugas dan tanggung jawab dalam lingkup sebagai berikut.

1. Mengawasi dan mengevaluasi pelaksanaan audit Laporan Keuangan oleh kantor akuntan publik.
2. Memberikan rekomendasi kepada Dewan Komisaris terkait penunjukan auditor kantor akuntan publik dan akuntan publik.
3. Melakukan evaluasi atas efektivitas fungsi Audit Internal, termasuk pembahasan temuan audit dan pelaksanaan program kerja tahunan.
4. Menelaah kepatuhan Perseroan terhadap peraturan perundang-undangan yang berlaku serta penerapan prinsip GCG.
5. Memantau tindak lanjut atas temuan audit eksternal dan internal yang disampaikan kepada Manajemen.
6. Menelaah pengaduan yang diterima dari pihak ketiga serta memastikan adanya tindak lanjut yang sesuai.
7. Melakukan pemantauan atas proses identifikasi dan pengelolaan risiko yang berdampak terhadap kegiatan usaha dan Laporan Keuangan Perseroan.

Implementation of Duties and Responsibilities

In 2024, the Audit Committee has conducted its duties and responsibilities in the following scope.

1. To monitor and evaluate the implementation of Financial Report audit by the public accounting firm.
2. To provide recommendations to the Board of Commissioners related to the appointment of auditors of the public accounting firm and public accountant.
3. To evaluate the effectiveness of Internal Audit function, including the discussion of audit findings and annual work program implementation.
4. To examine the Company's compliance with the applicable laws and regulations and the implementation of GCG principles.
5. To monitor the follow-up on findings from external and internal audit submitted to the management.
6. To review the complaint received from the third party and ensure a proper follow-up.
7. To monitor the process of risk identification and management that affecting the business activities and the Financial Report of the Company.

Rapat

Rapat Komite Audit diselenggarakan secara berkala, minimal 1 kali dalam 3 bulan. Pengambilan keputusan dalam rapat dilakukan berdasarkan prinsip musyawarah untuk mufakat. Apabila mufakat tidak tercapai, keputusan diambil melalui mekanisme pemungutan suara (voting). Berikut adalah tingkat kehadiran anggota Komite Audit dalam rapat sepanjang tahun 2024.

Nama Name	Jabatan Position	Jumlah Rapat Total Meeting	Kehadiran Attendance	Tingkat Kehadiran Attendance Rate (%)
Robinson Simbolon	Ketua Chairman	4	4	100.00
Halim Alamsyah	Anggota Member	4	4	100.00
Nurhaida	Anggota Member	4	4	100.00
Rata-Rata Kehadiran Rapat (%) Average Meeting Attendance (%)				100.00

Secara umum, agenda rapat Komite Audit mencakup pembahasan atas laporan audit internal dan eksternal, Laporan Keuangan, kepatuhan terhadap peraturan perundang-undangan, penerapan tata kelola perusahaan yang baik, pengelolaan risiko, serta isu-isu lainnya yang relevan dengan fungsi pengawasan dan pengendalian internal.

Pengembangan Kompetensi

Perseroan mendukung pengembangan kompetensi Komite Audit melalui partisipasi dalam program pelatihan dan pendidikan, baik yang diselenggarakan secara internal maupun eksternal. Selama tahun 2024, kegiatan tersebut dilakukan secara mandiri oleh masing-masing anggota Komite Audit melalui buku, beragam informasi digital, seminar, ataupun forum diskusi.

Meeting

The Audit Committee meeting is held regularly, at least once every 3 months. The decision-making in the meeting is done using the deliberation to reach consensus principle. If it yields no consensus, then decision will be made through voting. Following is the attendance rate of Audit Committee members in meetings throughout 2024.

In general, the Audit Committee meeting agenda includes discussion on internal and external audit reports, Financial Report, compliance with laws and regulations, implementation of good corporate governance, risk management, and any other issues relevant to the supervision and internal control function.

Competency Development

The Company supports the competency development of Audit Committee through participation in training and education program, held either internally or externally. Throughout 2024, these activities were carried out independently by each member of the Audit Committee through books, various digital information sources, seminars, or discussion forums.

KOMITE NOMINASI DAN REMUNERASI

Nomination and Remuneration Committee

Komite Nominasi dan Remunerasi dibentuk oleh dan bertanggung jawab kepada Dewan Komisaris. Komite ini berperan dalam membantu Dewan Komisaris terkait kebijakan nominasi dan remunerasi sesuai dengan Anggaran Dasar dan ketentuan yang berlaku.

The Nomination and Remuneration Committee is established by and responsible to the Board of Commissioners. This committee assists the Board of Commissioners in relation with nomination and remuneration policy according to the Articles of Association and applicable regulations.

Pedoman Kerja

Perseroan telah menerbitkan Piagam Komite Nominasi dan Remunerasi terbaru pada tanggal 12 Juni 2020 sebagai pedoman bagi Komite dalam melaksanakan tugas dan tanggung jawabnya. Piagam tersebut memuat ketentuan mengenai:

1. Pendahuluan;
2. Ketentuan Umum; serta
3. Kode Etik, Prosedur Kerja, dan Pelaporan.

Guidelines

The Company has published the latest Nomination and Remuneration Charter on 12 June 2020 as the guidelines for the Committee to carry out its duties and responsibilities. The Charter contained the following:

1. Introduction;
2. General Provisions; and
3. Code of Ethics, Work Procedures, and Reporting

Tugas dan Tanggung Jawab

Tugas dan tanggung jawab Komite Nominasi dan Remunerasi sebagai berikut.

1. Terkait Fungsi Nominasi
 - a. Menyusun dan memberikan rekomendasi mengenai sistem serta prosedur pemilihan dan/atau penggantian anggota Dewan Komisaris dan anggota Direksi kepada Dewan Komisaris untuk disampaikan kepada RUPS;
 - b. Memberikan rekomendasi mengenai calon anggota Dewan Komisaris dan/atau calon anggota Direksi kepada Dewan Komisaris untuk disampaikan kepada RUPS;
 - c. Memberikan rekomendasi mengenai pihak independen yang akan menjadi anggota Komite Audit kepada Dewan Komisaris;
 - d. Membantu Dewan Komisaris melakukan penilaian kinerja anggota Dewan Komisaris dan/atau anggota Direksi berdasarkan tolok ukur yang telah disusun sebagai bahan evaluasi;
 - e. Memberikan rekomendasi kepada Dewan Komisaris mengenai program pengembangan kemampuan anggota Dewan Komisaris dan/atau Direksi;
 - f. Memberikan rekomendasi kepada Dewan Komisaris mengenai:
 - 1) Komposisi jabatan anggota Dewan Komisaris dan/atau anggota Direksi;
 - 2) Kebijakan dan kriteria yang dibutuhkan dalam proses nominasi; serta

Duties and Responsibilities

The Nomination and Remuneration Committee has the following duties and responsibilities.

1. Related to the Nomination Function
 - a. Prepare and recommend the system and procedure for selecting and/or replacing members of the Board of Commissioners and members of the Board of Directors to the Board of Commissioners to be submitted to the GMS;
 - b. Recommend prospective members of the Board of Commissioners and/or prospective members of the Board of Directors to the Board of Commissioners to be submitted to the GMS;
 - c. Recommend independent parties who will become members of the Audit Committee to the Board of Commissioners;
 - d. Assist the Board of Commissioners in assessing the performance of members of the Board of Commissioners and/or members of the Board of Directors based on the set benchmarks as evaluation material;
 - e. Recommend competency development program for members of the Board of Commissioners and/or the Board of Directors to the Board of Commissioners;
 - f. Provide recommendations to the Board of Commissioners regarding:
 - 1) Position composition of members of the Board of Commissioners and/or Board of Directors;
 - 2) Policies and criteria required in the nomination process; and

- 3) Kebijakan evaluasi kinerja bagi anggota Dewan Komisaris dan/atau anggota Direksi.
2. Terkait Fungsi Remunerasi
- a. Melakukan evaluasi terhadap kebijakan remunerasi yang didasarkan atas kinerja, risiko, kewajaran dengan peer group, sasaran dan strategi jangka panjang, pemenuhan cadangan sebagaimana diatur dalam peraturan perundang-undangan dan potensi pendapatan pada masa yang akan datang;
 - b. Menyampaikan hasil evaluasi dan rekomendasi kepada Dewan Komisaris mengenai:
 - 1) Kebijakan remunerasi bagi Direksi dan Dewan Komisaris untuk disampaikan kepada RUPS;
 - 2) Kebijakan remunerasi bagi pegawai secara keseluruhan untuk disampaikan kepada Direksi;
 - c. Memastikan bahwa kebijakan remunerasi telah sesuai dengan ketentuan yang berlaku;
 - d. Melakukan evaluasi secara berkala terhadap penerapan kebijakan remunerasi; serta
 - e. Melakukan koordinasi dengan Satuan Kerja Manajemen Risiko dalam menetapkan kebijakan remunerasi yang bersifat variabel.

- 3) Performance evaluation policy for members of the Board of Commissioners and/or Board of Directors.
2. Related to the Remuneration Function
- a. Conduct evaluation on the remuneration policies based on performance, risk, fairness with peer groups, long-term goals and strategies, fulfillment of reserves as stipulated in laws and regulations, and potential future income;
 - b. Submit the evaluation results and recommendations to the Board of Commissioners regarding:
 - 1) Remuneration policies for the Board of Directors and the Board of Commissioners to be submitted to the GMS;
 - 2) Remuneration policies for employees as a whole to be submitted to the Board of Directors;
 - c. Ensure that the remuneration policies comply with the applicable regulations;
 - d. Conduct periodic evaluations on the implementation of remuneration policies; and
 - e. Coordinate with Risk Management Work Unit in establishing a variable remuneration policy.

Anggota Komite Nominasi dan Remunerasi yang memiliki benturan kepentingan dengan usulan yang direkomendasikan wajib mengungkapkan dalam usulan yang direkomendasikan.

Members of the Nomination and Remuneration Committee who have a conflict of interest with the recommended proposal must disclose it in the recommended proposal.

Selain itu, Komite Nominasi dan Remunerasi dalam menjalankan tugas dan tanggung jawabnya memiliki wewenang untuk:

1. Memperoleh dokumen, data, dan informasi tentang Perseroan yang diperlukan;
2. Melakukan koordinasi dengan Human Capital Management atau unit kerja lainnya apabila diperlukan; serta
3. Melakukan kewenangan lain yang diberikan Dewan Komisaris terkait remunerasi dan nominasi.

In carrying out its duties and responsibilities, the Nomination and Remuneration Committee has the authority to:

1. Obtain the required documents, data, and information about the Company;
2. Coordinate with Human Capital Management or other work units, if required; and
3. Perform other authorities granted by the Board of Commissioners related to remuneration and nomination.

Komposisi dan Independensi

Komposisi

Komite Nominasi dan Remunerasi Perseroan terdiri dari 3 anggota dengan dikepalai oleh seorang Komisaris Independen Perseroan. Komposisi dan profil Komite Nominasi dan Remunerasi Perseroan per 31 Desember 2024 sebagai berikut.

Composition and Independence

Composition

The Company's Nomination and Remuneration Committee consists of 3 members, chaired by the Company's Independent Commissioner. The composition and profile of the Company's Nomination and Remuneration Committee as of 31 December 2024 is as follows.

Robinson Simbolon

**Ketua Komite Nominasi dan Remunerasi
 Nomination and Remuneration Committee Chairman**

Periode dan Dasar Pengangkatan

Sejak 14 Juli 2020, berdasarkan Surat Penunjukan Komite Nominasi dan Remunerasi PT Sinar Mas Multiartha Tbk No. 002/SK/SMMA/VII/2020 dengan masa tugas tidak lebih lama dari masa jabatan Dewan Komisaris sebagaimana diatur dalam Anggaran Dasar.

Period of Service and Basis of Appointment

Since 14 July 2020, based on the Appointment Letter of the Nomination and Remuneration Committee of PT Sinar Mas Multiartha Tbk No. 002/SK/SMMA/VII/2020 with a term of office not to exceed the term of office of the Board of Commissioners as stipulated in the Articles of Association.

Profil dapat dilihat pada bagian Profil Dewan Komisaris di bab Laporan Manajemen dalam Laporan Tahunan ini.
 His profile can be seen in the Board of Commissioners' Profile under the Management Report chapter of this Annual Report.



INDRA WIDJAJA

Anggota Komite Nominasi dan Remunerasi
Nomination and Remuneration Committee Member



Warga Negara Indonesia, berusia 72 tahun, berdomisili di Jakarta.
Indonesian Citizen, 72 years old, domiciled in Jakarta.

Riwayat Jabatan di Perseroan

List of Positions Held in Company

Menjabat sebagai anggota Komite Nominasi dan Remunerasi sejak 14 Juli 2020 berdasarkan Surat Penunjukan Komite Nominasi dan Remunerasi PT Sinar Mas Multiartha Tbk No. 002/SK/SMMA/VII/2020 dengan masa tugas tidak lebih lama dari masa jabatan Dewan Komisaris sebagaimana diatur dalam Anggaran Dasar. Sebelumnya, dipercaya untuk menjadi Komisaris (1982-2001) dan Komisaris Utama (2001-Juni 2023).

Served as a member of the Nomination and Remuneration Committee since 14 July 2020 based on the Letter of Appointment of the Nomination and Remuneration Committee of PT Sinar Mas Multiartha Tbk No. 002/SK/SMMA/VII/2020 with a term of office not to exceed the term of office of the Board of Commissioners as stipulated in the Articles of Association. Previously, he was appointed as Commissioner (1982-2001) and President Commissioner (2001-June 2023).

Pengalaman Kerja

Work Experiences

Memulai karier profesional sebagai Direktur PT Bimoli dan PT Witikko (1974-1982). Kemudian, dipercaya oleh PT Bank Internasional Indonesia Tbk untuk menjadi Wakil Presiden Direktur (1982-1989) dan Presiden Direktur (1989-Agustus 1999). Selain itu, pernah juga menduduki posisi penting di beberapa Entitas Anak, yaitu Komisaris PT Asuransi Jiwa Sinarmas MSIG (d/h PT Asuransi Eka Life) (1984-2006), Wakil Komisaris Utama PT Asuransi Sinar Mas (1984-Juli 2003), Komisaris Utama PT KB Insurance (1997- September 2024), Wakil Komisaris Utama PT Sinartama Gunita (1999-2002), Komisaris Utama PT Sinarmas Sekuritas (1999-2021), Komisaris Utama PT Asuransi Sinar Mas (Juli 2003-2004), Direktur Utama PT Asuransi Sinar Mas (2005-2013), serta PT Asuransi Sinar Mas (Juli 2013-Juli 2024).

Started his professional career as Director of PT Bimoli and PT Witikko (1974-1982). He then joined PT Bank Internasional Indonesia Tbk as Vice President Director (1982-1989) and President Director (1989-August 1999). In addition, also held key positions in several Subsidiaries, namely: Commissioner of PT Asuransi Jiwa Sinarmas MSIG (formerly PT Asuransi Eka Life) (1984-2006), Vice President Commissioner of PT Asuransi Sinar Mas (1984-July 2003), President Commissioner of PT KB Insurance (1997-September 2024), Vice President Commissioner of PT Sinartama Gunita (1999-2002), President Commissioner of PT Sinarmas Sekuritas (1999-2021), President Commissioner of PT Asuransi Sinar Mas (July 2003-2004), President Director of PT Asuransi Sinar Mas (2005-2013), and PT Asuransi Sinar Mas (July 2013-July 2024).

Rangkap Jabatan

Concurrent Positions

Komisaris Utama di beberapa Entitas Anak, yakni PT Sinartama Gunita (sejak 2002), PT Sinar Mas Multifinance (sejak 2004), PT Asuransi Jiwa Sinarmas MSIG (sejak 2007), dan PT AB Sinar Mas Multifinance (sejak 2009).

President Commissioner in several Subsidiaries, PT Sinartama Gunita (since 2002), PT Sinar Mas Multifinance (since 2004), PT Asuransi Jiwa Sinarmas MSIG (since 2007), PT AB Sinar Mas Multifinance (since 2009).

Riwayat Pendidikan

Educational Background

Bachelor of Commerce jurusan Industrial and Business Administration, Universitas Nanyang, Singapura (1974).

Bachelor of Commerce in Industrial and Business Administration, Nanyang University, Singapore (1974).

Hubungan Afiliasi

Affiliation Relationship

Memiliki hubungan keuangan, kepengurusan, dan kekeluargaan dengan anggota Dewan Komisaris lainnya, serta Pemegang Saham Utama dan Pengendali.

He has financial, management, and family relationship with the other member of the Board of Commissioners, as well as with the Main and Controlling Shareholders.



HERRY HERMANA S

Anggota Komite Nominasi dan Remunerasi
Nomination and Remuneration Committee Member



Warga Negara Indonesia, berusia 68 tahun, berdomisili di Bekasi.
Indonesian Citizen, 68 years old, domiciled in Bekasi.

Riwayat Jabatan di Perseroan
List of Positions Held in Company

Menjabat sebagai anggota Komite Nominasi dan Remunerasi sejak 14 Juli 2020 berdasarkan Surat Penunjukan Komite Nominasi dan Remunerasi PT Sinar Mas Multiartha Tbk No. 002/SK/SMMA/VII/2020 dengan masa tugas tidak lebih lama dari masa jabatan Dewan Komisaris sebagaimana diatur dalam Anggaran Dasar. Sebelumnya, beliau pernah menjabat sebagai Accounting & Tax (1989-1996).

Served as Nomination and Remuneration Committee member since 14 July 2020 based on the Appointment Letter of PT Sinar Mas Multiartha Tbk Nomination and Remuneration Committee No. 002/SK/SMMA/VII/2020 with a term of office not to exceed the term of office of the Board of Commissioners as stipulated in the Articles of Association. Previously, he worked as Accounting & Tax (1989-1996).

Pengalaman Kerja
Work Experiences

Mengawali karier sebagai Staf (1981-1983), Trainer (1983-1984), dan Officer (1984-1985) di PT Bank Internasional Indonesia Tbk. Kemudian menjabat sebagai Accounting di PT Internas Artha Leasing Co (1985-1989). Beliau juga pernah menjabat sebagai HR Head PT Sinar Mas Multifinance (1996-2011).

Started his career as Staff (1981-1983), Trainer (1983-1984), and Officer (1984-1985) at PT Bank Internasional Indonesia Tbk. Then worked as Accounting at PT Internas Artha Leasing Co (1985-1989). He has also served as HR Head at PT Sinar Mas Multifinance (1996-2011).

Rangkap Jabatan
Concurrent Positions

Saat ini, beliau menjabat sebagai Komisaris Independen di PT Sinarmas Hana Finance dan PT AB Sinar Mas Multifinance (sejak 2017).

He served as Independent Commissioner at PT Sinarmas Hana Finance and PT AB Sinar Mas Multifinance (since 2017).

Riwayat Pendidikan
Educational Background

Lulusan Akademi Bank Pembangunan jurusan Perbankan (1980) dan Sarjana Ekonomi, Universitas Kertanegara (2003).

uated from Akademi Bank Pembangunan majoring in Banking (1980) and Bachelor of Economics from Universitas Kertanegara (2003).

Hubungan Afiliasi
Affiliation Relationship

Tidak memiliki hubungan keuangan, kepengurusan, dan kekeluargaan dengan anggota Dewan Komisaris, Direksi, serta Pemegang Saham Utama dan Pengendali.

He has no financial, management, and family relationships with the members of the Board of Commissioners, Board of Directors, and Main and Controlling Shareholders.

Independensi

Seluruh anggota Komite Nominasi dan Remunerasi tidak memiliki hubungan afiliasi dengan Dewan Komisaris, Direksi, maupun Pemegang Saham Perseroan. Dalam melaksanakan tugasnya, Komite ini bebas dari benturan kepentingan pribadi dan tidak berada di bawah tekanan dari pihak mana pun. Anggota Komite merupakan individu independen yang menjalankan tanggung jawabnya secara profesional.

Pelaksanaan Tugas dan Tanggung Jawab

Sepanjang tahun 2024, Komite Nominasi dan Remunerasi telah melaksanakan tugas dan tanggung jawabnya terkait fungsi nominasi dan remunerasi di lingkungan Perseroan. Dalam fungsi nominasi, Komite memberikan rekomendasi kepada Dewan Komisaris terkait penunjukan dan pengangkatan anggota Dewan Komisaris dan Direksi, termasuk evaluasi terhadap calon yang diajukan. Sementara dalam fungsi remunerasi, melalui rapat internal, Komite telah menyusun usulan besaran remunerasi yang layak untuk diberikan kepada anggota Dewan Komisaris dan Direksi, yang selanjutnya telah disetujui oleh Pemegang Saham melalui mekanisme RUPS.

Rapat

Rapat Komite Nominasi dan Remunerasi diselenggarakan secara berkala, minimal 1 kali dalam 4 bulan. Tingkat kehadiran anggota Komite dalam rapat sepanjang tahun 2024 diungkapkan sebagai berikut.

Nama Name	Jabatan Position	Jumlah Rapat Total Meeting	Kehadiran Attendance	Tingkat Kehadiran Attendance Rate (%)
Robinson Simbolon	Ketua Chairman	4	4	100.00
Indra Widjaja	Anggota Member	4	4	100.00
Herry Hermana S	Anggota Member	4	4	100.00
Rata-Rata Kehadiran Rapat (%) Average Meeting Attendance (%)				100.00

Independence

All members of the Nomination and Remuneration Committee have no affiliation relationship with the Company's Board of Commissioners, Board of Directors, or Shareholders. In carrying out its duties, this Committee is free of personal conflict of interest and is not under pressure from any party. Members of the Committee are independent individual, carrying out their duties and responsibilities professionally.

Implementation of Duties and Responsibilities

In 2024, Nomination and Remuneration Committee has carried out its duties and responsibilities related to the Company's nomination and remuneration function. In the nomination function, the Committee provided recommendation to Board of Commissioners on the appointment and election of members of the Board of Commissioners and Board of Directors, including evaluation of proposed candidates. While in the remuneration function, via internal meeting, the Committee has determined the appropriate remuneration amount to be given to members of the Board of Commissioners and Board of Directors and has been approved by Shareholders through the GMS mechanism.

Meeting

The Nomination and Remuneration Committee meeting is held regularly, at least once every 4 months. The attendance rate of Nomination and Remuneration Committee members in meetings throughout 2024 is disclosed as follows.

Pengembangan Kompetensi

Perseroan mendukung pengembangan kompetensi Komite Nominasi dan Remunerasi melalui partisipasi dalam program pelatihan dan pendidikan, baik yang diselenggarakan secara internal maupun eksternal. Sepanjang tahun 2024, anggota Komite Nominasi dan Remunerasi telah mengikuti program-program berikut.

Competency Development

The Company supports the competency development of the Nomination and Remuneration Committee through participations in trainings and education programs, held either internally or externally. Throughout 2024, members of the Nomination and Remuneration Committee have participated in the following program.

Nama Name	Jabatan Position	Program Pengembangan Kompetensi Competency Development Program	Penyelenggara Organizer	Waktu dan Tempat Time and Venue
Indra Widjaja	Anggota Member	Seminar Nasional Tantangan Pembiayaan Tahun 2024 National Seminar on Financing Challenges in 2024	Asosiasi Perusahaan Pembiayaan Indonesia Indonesian Financing Companies Association	Jakarta, 30 January 2024
Herry Hermans S	Anggota Member	Seminar Nasional Tantangan Pembiayaan Tahun 2024 National Seminar on Financing Challenges in 2024	Asosiasi Perusahaan Pembiayaan Indonesia Indonesian Financing Companies Association	Jakarta, 30 January 2024

SEKRETARIS PERUSAHAAN

Corporate Secretary

Sekretaris Perusahaan merupakan organ pendukung Direksi yang berperan dalam memfasilitasi komunikasi antar organ Perseroan, serta antara Perseroan dengan Pemegang Saham, regulator, dan pemangku kepentingan lainnya. Selain itu, Sekretaris Perusahaan juga memastikan kepatuhan Perseroan terhadap peraturan perundang-undangan di bidang pasar modal.

Pedoman Kerja

Pelaksanaan tugas dan tanggung jawab Sekretaris Perusahaan mengacu pada Peraturan Otoritas Jasa Keuangan No. 35/POJK.04/2014 tentang Sekretaris Perusahaan Emiten atau Perusahaan Publik.

Tugas dan Tanggung Jawab

Tugas dan tanggung jawab Sekretaris Perusahaan, meliputi:

1. Mengikuti perkembangan pasar modal, khususnya peraturan perundang-undangan yang berlaku di pasar modal;
2. Memberikan masukan kepada Dewan Komisaris dan Direksi untuk mematuhi ketentuan peraturan perundang-undangan;
3. Membantu Dewan Komisaris dan Direksi dalam melaksanakan tata kelola perusahaan terkait:
 - a. Keterbukaan informasi kepada masyarakat;
 - b. Penyampaian laporan kepada Otoritas Jasa Keuangan secara tepat waktu;
 - c. Penyelenggaraan dan dokumentasi rapat Direksi dan Dewan Komisaris, serta RUPS;
 - d. Pelaksanaan program orientasi perusahaan bagi Direksi dan Dewan Komisaris; serta
4. Menghubungkan Perseroan dengan seluruh pemangku kepentingan.

Profil Sekretaris Perusahaan

Perseroan telah menunjuk Felix sebagai Sekretaris Perseroan sejak 3 Juli 2023 berdasarkan Surat Keputusan Direksi No. SK: 115/SK-DIR/SMMA/VII/2023, dengan masa jabatan yang akan ditinjau berdasarkan evaluasi Direksi. Informasi terkait Profil Sekretaris Perusahaan dapat dilihat di bagian Profil Direksi dalam bab Laporan Manajemen dalam Laporan Tahunan ini.

The Corporate Secretary is the supporting organ of the Board of Directors who is in charge of facilitating communication between Company's organs, as well as between the Company and its Shareholders, regulators, and other stakeholders. The Corporate Secretary also ensures the Company's compliance with laws and regulations in the capital market sector.

Guidelines

The implementation of duties and responsibilities of Corporate Secretary refers to Financial Services Authority Regulation No. 35/POJK.04/2014 on Corporate Secretary of Issuers or Public Companies.

Duties and Responsibilities

The duties and responsibilities of Corporate Secretary, including:

1. Follow the development of the capital market, particularly with the prevailing capital market laws and regulations;
2. Provide input to the Board of Commissioners and Board of Directors to comply with the prevailing laws and regulations;
3. To assist the Board of Commissioners and Board of Directors in carrying out corporate governance related to:
 - a. Information Transparency to the public;
 - b. Timely report submission to the Financial Services Authority;
 - c. Implementation and documentation of Board of Directors, Board of Commissioners, and GMS meetings;
 - d. Implementation of company's orientation program for the Board of Directors and Board of Commissioners; and
4. To serve as a liaison between the Company and all stakeholders.

Corporate Secretary Profile

The Company has appointed Felix as the Corporate Secretary since 3 July 2023 based on Board of Directors Decree No. SK: 115/SK-DIR/SMMA/VII/2023, with a period of service to be reviewed based on Board of Directors' evaluation. The Profile of the Corporate Secretary can be seen in the Board of Directors Profile section under the Management Report chapter of this Annual Report.

Pelaksanaan Tugas dan Tanggung Jawab

Selama tahun 2024, Sekretaris Perusahaan telah melaksanakan tugas dan tanggung jawab yang diungkapkan sebagai berikut.

1. Persiapan dan pelaksanaan RUPS.
2. Penyampaian keterbukaan informasi kepada publik dan menjalin hubungan baik dengan para Pemegang Saham, regulator, mitra usaha, dan pemangku kepentingan lainnya.
3. Review dan sosialisasi peraturan perundang-undangan dan peraturan pasar modal yang berlaku.

Program Orientasi Dewan Komisaris dan Direksi

Sekretaris Perusahaan bertanggung jawab untuk menyelenggarakan program orientasi bagi anggota Dewan Komisaris dan Direksi yang baru pertama kali menjabat. Tujuan program ini adalah untuk memperkenalkan dan memberikan pemahaman mengenai kondisi internal Perseroan. Program orientasi dilaksanakan bersamaan dengan rapat gabungan Dewan Komisaris dan Direksi.

Pengembangan Kompetensi

Pengembangan kompetensi yang diikuti Felix selaku Sekretaris Perusahaan di sepanjang tahun 2024 telah diungkapkan pada uraian Pengembangan Kompetensi Direksi.

Implementation of Duties and Responsibilities

Throughout 2024, the Corporate Secretary has conducted the following duties and responsibilities.

1. Preparation and execution of GMS.
2. Disclosure of information to the public and nurture good relationships with the Shareholders, regulators, business partners, and other stakeholders.
3. Review and dissemination of prevailing laws and regulations and capital market regulations.

Orientation Program for the Board of Commissioners and Board of Directors

The Corporate Secretary is responsible to host the orientation program for members of the Board of Commissioners and Board of Directors serving for the first time. The orientation program is aimed to introduce and provide understanding on Company's internal condition. The orientation program is hosted in parallel with the joint meetings of the Board of Commissioners and Board of Directors.

Competency Development

Competency Development joined by Felix as the Corporate Secretary throughout 2024 has been disclosed in the description of Competency Development of the Board of Directors.

AUDIT INTERNAL

Internal Audit

Audit Internal merupakan unit kerja yang bertugas melakukan pemeriksaan dan penilaian atas efisiensi dan efektivitas operasional, keuangan, akuntansi, sumber daya manusia, serta aktivitas lainnya di lingkungan Perseroan.

The Internal Audit Unit is a work unit in charge of examine and assess the efficiency and effectiveness in operational, financial, accounting, human resources sector, and other activities within the Company.

Pedoman Kerja

Perseroan telah memperbarui Piagam Audit Internal berdasarkan No. 209A/SMMA/XII/2023 tanggal 1 Januari 2024. Piagam Audit Internal memuat informasi mengenai:

1. Maksud dan tujuan;
2. Ruang lingkup kegiatan;
3. Struktur dan keanggotaan;
4. Persyaratan Auditor Internal;
5. Tugas dan tanggung jawab;
6. Wewenang;
7. Kemandirian fungsional; serta
8. Penetapan dan pembaruan piagam.

Guidelines

The Company has updated the Internal Audit Charter based on No. 209A/SMMA/XII/2023 dated 1 January 2024. The Internal Audit Charter includes information regarding:

1. Purpose and objectives;
2. Scope of activities;
3. Structure and membership;
4. Internal Auditor requirements;
5. Duties and responsibilities;
6. Authority;
7. Functional independence; and
8. Establishment and updating of the charter.

Kode Etik Audit Internal

Auditor Internal Perseroan dan Entitas Anak wajib mematuhi Kode Etik Auditor Internal sebagaimana diuraikan pada ketentuan berikut.

Internal Audit Code of Ethics

The Internal Auditors of the Company and Subsidiaries must comply with the Code of Ethics of the Internal Auditor as described in the following provisions.

Prinsip-Prinsip Principles	
Integritas	Integrity
Integritas yang dimiliki Auditor Internal membentuk kepercayaan sehingga dapat diandalkan.	The integrity of the Internal Auditor reflects a reliable trust.
Objektivitas	Objectivity
Auditor Internal memperlihatkan tingkat objektivitas yang tertinggi dalam mengumpulkan, melakukan evaluasi, dan menyampaikan informasi tentang aktivitas atau proses yang diperiksa. Auditor Internal membuat penilaian yang seimbang atas segala kondisi yang terkait dan tidak dipengaruhi oleh kepentingannya sendiri atau pihak lain dalam membuat pertimbangan.	Internal Auditor show the highest objectivity in collecting, evaluating, and conveying the information on the activities or processes audited. Internal Auditor makes a balanced assessment of every related condition and is not influenced by own interest or other interest in making the consideration.
Kerahasiaan	Confidentiality
Auditor Internal menghormati nilai dan kepemilikan dari informasi yang diterima dan tidak mengungkapkan informasi tersebut tanpa persetujuan yang semestinya, kecuali ada kewajiban hukum atau kewajiban profesional yang mengharuskan untuk melakukan hal tersebut.	Internal Auditor respect the value and ownership of the information received and will not disclose the information without proper approval, except when there is a legal or professional obligation that is requiring to do so.
Kompetensi	Competence
Auditor Internal menggunakan pengetahuan, keterampilan, dan pengalaman yang diperlukan dalam melakukan tugas/jasa Audit Internal.	Internal Auditor uses the knowledge, expertise, and experience to carry out the duties/services.

**Aturan Pelaksanaan
Rule of Conduct**

Integritas

Auditor Internal seharusnya:

- Melakukan pekerjaannya dengan jujur, tekun, dan penuh tanggung jawab;
- Melakukan observasi atas hukum/peraturan/kebijakan yang berlaku dan membuat penjelasan yang diharapkan dari hukum/peraturan/kebijakan yang berlaku tersebut;
- Tidak terlibat dalam kegiatan terlarang atau melakukan tindakan yang mencemarkan nama baik profesi maupun Perseroan; serta
- Menghormati dan memberikan kontribusi pada tujuan Perseroan yang sah dan etis.

Integrity

Internal Auditor should:

- Carry out their work honestly, diligently, and responsibly;
- Observe the prevailing law/regulation/policies and make an explanation expected of the prevailing law/regulation/policies;
- Not involved in any prohibited activities or taking actions that discredit the professions or the Company; and
- Respect and contribute to Company's legitimate and ethical goals.

Objektivitas

Auditor Internal seharusnya:

- Tidak ikut serta dalam segala kegiatan atau hubungan yang dapat mengganggu dalam memberikan penilaian yang tidak memihak. Keikutsertaan tersebut mencakup keikutsertaan dalam kegiatan atau hubungan yang bertentangan dengan kepentingan Perseroan;
- Tidak menerima apa pun yang dapat membahayakan pertimbangan profesionalnya; serta
- Mengungkapkan seluruh fakta material yang diketahuinya, yang apabila tidak diungkapkan dapat menimbulkan distorsi atas pelaporan kegiatan yang diperiksa.

Objectivity

Internal Auditor should:

- Not involved in any activities or relations that may hinder its impartial assessment. Such involvement includes participation in activities or relations that contradict the Company's interest;
- Not receiving anything that may jeopardize their professional consideration; and
- Disclose all material facts known, which may distort the reporting of audited activities, unless disclosed.

Kerahasiaan

Auditor Internal seharusnya:

- Menerapkan sifat/asas kehati-hatian (prudent) dalam menggunakan dan menjaga informasi yang diperoleh selama menjalankan tugasnya; serta
- Tidak menggunakan informasi untuk keuntungan pribadi atau dengan cara apa pun yang bertentangan dengan hukum atau merusak tujuan Perseroan yang sah dan etis.

Confidentiality

Internal Auditor should:

- Apply prudent principles/nature in utilizing and maintaining the information obtained during the assignment; and
- Not using information for personal benefit or by any means contrary to law or harm the Company's legitimate and ethical goals.

Kompetensi

Audit Internal seharusnya:

- Hanya terlibat dalam pemberian jasa di mana mereka memiliki pengetahuan, keterampilan, dan pengalaman yang dibutuhkan;
- Melaksanakan penugasan yang sesuai dengan Standar Profesional untuk Audit Internal; serta
- Meningkatkan kemampuan profesionalnya serta efektivitas dan mutu jasa yang diberikan secara terus-menerus.

Competence

Internal Auditor should:

- Only engage in providing services within the knowledge, expertise, and experience required;
- Carry out the assignment in line with the Professional Standards of Internal Audit; and
- Constantly improve their professional capability, effectiveness, and service quality provided.

Struktur dan Kedudukan

Struktur dan kedudukan Audit Internal diungkapkan sebagai berikut.

1. Audit Internal dipimpin oleh Kepala Audit Internal dan minimal terdiri dari 1 Auditor Internal.
2. Jika Audit Internal hanya memiliki 1 Auditor, Auditor yang sama akan menjabat sebagai Kepala Audit Internal.
3. Kepala Audit Internal diangkat dan diberhentikan oleh Direktur Utama dengan persetujuan Dewan Komisaris sesuai dengan rekomendasi Komite Audit.
4. Jika Kepala Audit Internal tidak memenuhi persyaratan atau tidak kompeten, Direktur Utama dapat memberhentikannya setelah mendapat persetujuan Dewan Komisaris, dengan pertimbangan dari Komite Audit.
5. Kepala Audit Internal bertanggung jawab kepada Direktur Utama, Dewan Komisaris, dan Komite Audit.

Structure and Position

The structure and position of the Internal Audit are described as follows.

1. Internal Audit is led by Head of Internal Audit and consists of at least 1 Internal Auditor.
2. If Internal Audit only has 1 Auditor, the same Auditor will serve as the Head of Internal Audit.
3. Head of Internal Audit is appointed and dismissed by the President Director upon approval from the Board of Commissioners with recommendation of Audit Committee.
4. If the Head of Internal Audit is ineligible or incompetent, the President Director can dismiss him/her upon approval from the Board of Commissioners, with consideration from Audit Committee.
5. The Head of Internal Audit is responsible to the President Director, Board of Commissioners, and Audit Committee.

6. Auditor Internal bertanggung jawab kepada Kepala Audit Internal.
7. Kepala Audit Internal menyampaikan laporan, termasuk pengamatan dan rekomendasi, kepada Direktur Utama, Direksi yang membidangi fungsi kepatuhan, Dewan Komisaris, dan Komite Audit.

6. The Internal Auditor is responsible to the Head of Internal Audit.
7. The Head of Internal Audit submits reports, including observations and recommendations, to the President Director, Director in charge of compliance function, Board of Commissioners, and Audit Committee.

Tugas dan Tanggung Jawab

Audit Internal Perseroan memiliki tugas dan tanggung jawab, di antaranya:


1. Menyusun dan melaksanakan Rencana dan Anggaran Aktivitas Audit Internal Tahunan berdasarkan prioritas risiko sesuai dengan tujuan Perseroan;
2. Menguji dan mengevaluasi pelaksanaan pengendalian internal dan sistem manajemen risiko sesuai dengan kebijakan Perseroan;
3. Melakukan pemeriksaan dan penilaian atas efisiensi dan efektivitas di bidang kegiatan Perseroan;
4. Memberikan saran perbaikan dan informasi yang objektif tentang kegiatan yang diperiksa pada semua tingkat manajemen serta membuat laporan tertulis hasil audit setiap bulan dan menyampaikan laporan tersebut kepada Direktur Utama dan Dewan Komisaris dengan tembusan kepada Komite Audit;
5. Memantau, menganalisis dan melaporkan pelaksanaan tindak lanjut perbaikan yang telah disarankan;
6. Bekerja sama dan berkomunikasi langsung dengan Komite Audit;
7. Menyusun program untuk mengevaluasi mutu kegiatan Audit Internal yang dilakukannya; serta
8. Melakukan pemeriksaan khusus apabila diperlukan.

Duties and Responsibilities

The Company's Internal Audit has the following duties and responsibilities:

1. Set up and implement the Annual Internal Audit Activities Plan and Budget based on risk priority in line with the Company objective;
2. Test and evaluate the implementation of internal control and risk management system according to the Company's policy;
3. Examine and assess the efficiency and effectivity of the Company's activities areas;
4. Provide improvement suggestions and objective information on the audited activities at all levels of management and prepare monthly written audit results report and submit the report to the President Director and the Board of Commissioners with a copy to the Audit Committee;
5. Monitor, analyze, and report the implementation of follow-up actions of the suggested improvement;
6. Cooperate and directly communicate with the Audit Committee;
7. Prepare a program to evaluate the quality of the Internal Audit activities performed; and
8. Conduct specific examinations if necessary.

Profil Kepala Audit Internal Head of Internal Audit Profile



AZARIA DIAN M

Kepala Audit Internal
Head of Internal Audit



Warga Negara Indonesia, berusia 30 tahun, berdomisili di Jakarta.
Indonesian Citizen, 30 years old, domiciled in Jakarta.

Riwayat Jabatan di Perseroan

List of Positions Held in Company

Menjabat sebagai Kepala Audit Internal sejak tahun 2023 berdasarkan Surat Keputusan Direksi No. 169A/SMMA-DIR/X/2023 tanggal 2 Oktober 2023, dengan masa jabatan yang akan berakhir berdasarkan hasil evaluasi Direksi.

Served as Head of Internal Audit since 2023, based on Board of Directors Decree No. 169A/SMMA-DIR/X/2023 dated 2 October 2023, with a period of service as determined by the Board of Directors' evaluation results.

Pengalaman Kerja

Work Experiences

Memiliki pengalaman sebagai Audit Intern RSM Indonesia (2015). Kemudian, melanjutkan karier di PricewaterhouseCoopers Indonesia sebagai Vocational Employee, Assurance (2016), Associate, Assurance (2016-2018), Senior Associate, Assurance (2018-2022), dan (2022-2023).

Worked as Audit Intern at RSM Indonesia (2015). Then, continued her career at PricewaterhouseCoopers Indonesia as Vocational Employee, Assurance (2016), Associate, Assurance (2016-2018), Senior Associate, Assurance (2018-2022), and Manager, Assurance (2022-2023).

Riwayat Pendidikan

Educational Background

Sarjana Ekonomi jurusan Accounting, Universitas Indonesia (2016).

Bachelor of Economy majoring in Accounting, Universitas Indonesia (2016).

Hubungan Afiliasi

Affiliation Relationship

Tidak memiliki hubungan keuangan, kepengurusan, dan kekeluargaan dengan anggota Dewan Komisaris, Direksi, serta Pemegang Saham Utama dan Pengendali.

Has no financial, management, and family relationships with the members of the Board of Commissioners, Board of Directors, and Main and Controlling Shareholders.

Pelaksanaan Tugas dan Tanggung Jawab

Audit Internal sepanjang tahun 2024 melaksanakan tugas dan tanggung jawabnya sebagai berikut.

1. Menyusun dan melaksanakan rencana audit internal tahunan.
2. Mengevaluasi dan menguji sistem pengendalian internal, sistem manajemen risiko, dan kepatuhan terhadap peraturan perundang-undangan.
3. Mengevaluasi dan menguji efektivitas dan efisiensi di bidang keuangan, akuntansi, operasional, sumber daya manusia, pemasaran, teknologi informasi, dan kegiatan Perseroan lainnya.

Pengembangan Kompetensi

Pengembangan kompetensi Audit Internal dilakukan melalui partisipasi dalam seminar, pelatihan, dan program pengembangan lainnya, baik yang diselenggarakan secara internal maupun eksternal, guna menjaga standar kualitas hasil audit. Program pengembangan kompetensi yang diikuti Audit Internal sepanjang tahun 2024 diungkapkan sebagai berikut.

Implementation of Duties and Responsibilities

The Internal Audit has conducted the following duties and responsibilities throughout 2024.

1. Prepare and implement the annual internal audit plan.
2. Evaluate and test the internal control system, risk management system, and compliance with laws and regulations.
3. Evaluate and test the effectiveness and efficiency in the area of finance, accounting, operational, human resources, marketing, information technology, and other activities of the Company.

Competency Development

The competency development of the Internal Audit is conducted via participation in seminars, trainings, and other competency development, held internally or externally, to maintain the quality standard of audit results. The competency development program participated by the Internal Audit throughout 2024 is disclosed as follows.

Program Pengembangan Kompetensi Competency Development Program	Penyelenggara Organizer	Waktu Date
Webinar How to Prevent Accounting Fraud in Financial Sector	OJK Institute	2 May 2024
Webinar How to Prevent Greenwashing in Sustainable Finance	OJK Institute	16 May 2024
Training Certified Internal Auditor ISO/IEC 27001:2022	CBQA Global Indonesia	1-2 August 2024
Training COSO Enterprise Risk Management	M-Knows Consulting	25-26 September 2024
Workshop Era Baru Audit Internal: Pengadopsian Global Internal Audit Standards (GIAS) dan Peran Artificial Intelligence (AI) dalam Audit Internal Workshop on New Era of Internal Audit: Adoption of Global Internal Audit Standards (GIAS) and the Role of Artificial Intelligence (AI) in Internal Audit	Institut Audit Internal Bank (IAIB), Certified Fraud Examiner (CFE) Forum & Pricewaterhouse Coopers (PwC) Indonesia	31 October 2024
Workshop Transformasi Anti-Fraud: Integrasi Teknologi AI dan Kepatuhan POJK 12/2024 & POJK 15/2024 Workshop on Anti-Fraud Transformation: Integration of AI Technology and Compliance with POJK 12/2024 & POJK 15/2024	(PwC) Indonesia	26 November 2024
Financial Institution Recovery Plan & Resolution in the integrated Risk Management Framework for Financial Conglomeration	M-Knows Consulting	28-29 November 2024

SISTEM PENGENDALIAN INTERNAL

Internal Control System

Sistem pengendalian internal merupakan bagian penting dari kerangka tata kelola yang berfungsi untuk mengelola risiko, menjaga efisiensi operasional, serta memastikan kepatuhan terhadap peraturan yang berlaku. Sistem ini diterapkan secara konsisten oleh seluruh jajaran manajemen, di bawah pengawasan Dewan Komisaris dan Direksi, guna memastikan mekanisme pengawasan dan keseimbangan berjalan secara efektif.

Lingkungan Pengendalian

Lingkungan pengendalian mencerminkan komitmen, nilai, dan keteladanan yang ditunjukkan oleh Direksi dan Dewan Komisaris dalam menerapkan pengendalian atas operasional Perseroan. Dalam rangka mendukung efektivitas sistem pengendalian internal, Perseroan berupaya menciptakan dan mempertahankan lingkungan pengendalian yang mendorong perilaku positif melalui:

1. Integritas dan nilai-nilai etika yang tertanam dalam Budaya Perseroan;
2. Komitmen terhadap kompetensi;
3. Peran dan pengaruh Dewan Komisaris serta Komite Audit;
4. Filosofi Manajemen dan kultur operasi Perseroan;
5. Struktur Perseroan yang mampu memberikan kejelasan wewenang dan tanggung jawab dengan baik;
6. Budaya dan aturan yang sehat dalam mekanisme penetapan otoritas serta tanggung jawab;
7. Kebijakan dan praktik yang sehat di bidang sumber daya manusia; serta
8. Pengaruh faktor-faktor eksternal Perseroan.

Implementasi Sistem Pengendalian Internal

Implementasi sistem pengendalian internal di Perseroan melibatkan Direksi dan Audit Internal, di bawah pengawasan Dewan Komisaris dan Komite Audit. Direksi bersama Audit Internal bertanggung jawab atas penerapan kebijakan terkait kegiatan usaha, manajemen risiko, perencanaan strategis, pembagian tugas, pendelegasian wewenang, dan kebijakan akuntansi. Sementara itu, Dewan Komisaris melalui Komite Audit menjalankan fungsi pengawasan dan memberikan nasihat atas kecukupan serta kewajaran penyusunan laporan keuangan dan pengelolaan risiko, dengan tetap mengedepankan prinsip kehati-hatian.

Internal control system is an important part of the governance framework, functions to manage risks, maintain operational efficiency, as well as ensuring compliance with the applicable regulations. This system is consistently applied at all levels of the management, under the supervision of Board of Commissioners and Board of Directors, to ensure an effective supervision and check and balance mechanisms.

Areas of Control

Areas of control reflected the commitment, values and examples shown by the Board of Directors and Board of Commissioners in implementing the Company's operational control. In supporting the effectiveness of internal control system, the Company strives to create and maintain areas of control that encourages positive behavior through:

1. Integrity and ethical values embedded in the Company's Culture;
2. Commitment to competence;
3. Role and influence of the Board of Directors and Audit Committee;
4. Management philosophy and the Company's operational culture;
5. Structure of the Company that reflects clear authorities and responsibilities;
6. Sound culture and rules in determining the authorities and responsibilities;
7. Sound human resources policies and practices; and
8. The impact of the Company's external factors.

Implementation of Internal Control System

The implementation of internal control system in the Company involves the Board of Directors and Internal Audit, supervised by Board of Commissioners and Audit Committee. The Board of Directors and Internal Audit, is responsible for implementation of policies related to business activities, risk management, strategic planning, assignment of duties, delegation of authorities, and accounting policies. Meanwhile, the Board of Commissioners, through Audit Committee, is running the supervision function and advice on the adequacy and fairness in the preparation of the financial report and risk management by prioritizing the prudence principles.

Tinjauan Efektivitas Sistem Pengendalian Internal

Penerapan sistem pengendalian internal dievaluasi secara rutin oleh Audit Internal bersama Direksi melalui proses pengawasan yang berkesinambungan. Evaluasi dilakukan dengan metode *gap analysis* untuk membandingkan kebijakan dan peraturan yang berlaku dengan praktik operasional Perseroan. Hasil evaluasi menghasilkan rekomendasi perbaikan yang wajib ditindaklanjuti guna memastikan sistem pengendalian internal dapat berfungsi secara efektif dalam mendukung pertumbuhan dan keberlangsungan usaha.

Pernyataan Dewan Komisaris dan Direksi atas Kecukupan Sistem Pengendalian Internal

Berdasarkan hasil penelaahan atas laporan Audit Internal tahun 2024, Dewan Komisaris dan Direksi menyimpulkan bahwa sistem pengendalian internal Perseroan telah berjalan secara memadai dan efektif dalam mendukung perlindungan terhadap kepentingan Perseroan. Dewan Komisaris dan Direksi juga memberikan arahan dan rekomendasi untuk mendorong peningkatan berkelanjutan atas sistem pengendalian internal, agar tetap relevan dan adaptif terhadap kebutuhan Perseroan di masa mendatang.

Overview on the Effectivity of the Internal Control System

Implementation of internal control system is regularly evaluated by Internal Audit and the Board of Directors through continuous monitoring. The evaluation is conducted using the *gap analysis* method to compare the policies and applicable regulations with the Company's operational practices. The evaluation results generate improvement recommendations to be followed up, in ensuring the internal control system to function effectively in promoting the growth and continuity of the business.

Board of Commissioners and Board of Directors Statement on the Adequacy of Internal Control System

Based on the evaluation results conducted on the 2024 Internal Audit report, the Board of Commissioners and Board of Directors consider the Company's internal control system has been running adequately and effectively to protect the Company's interest. The Board of Commissioners and Board of Directors also provided directives and recommendations to drive continuous improvement on the internal control system, to keep it relevant and adaptive with future Company needs.

SISTEM MANAJEMEN RISIKO [POJK.51-E3]

Risk Management System

Pelaksanaan kegiatan usaha Perseroan senantiasa dihadapkan pada berbagai risiko, baik yang bersifat internal maupun eksternal, yang dapat memengaruhi kelangsungan operasional. Untuk itu, Perseroan menerapkan kebijakan dan mekanisme pengelolaan risiko yang komprehensif, yang mencakup proses identifikasi, pengukuran, pengelolaan, dan mitigasi risiko, sejalan dengan prinsip-prinsip GCG.

While implementing its business, the Company continuously faced various risks, either internally or externally, that may impact the operational continuity. Therefore, the Company is implementing a comprehensive risk management policies and mechanism, that include the process of identifying, measuring, managing and mitigating risks in accordance with the GCG principles.

Profil Risiko

Berdasarkan hasil identifikasi Manajemen, risiko ekonomi, sosial, dan lingkungan yang dihadapi Perseroan dan upaya mitigasinya diungkapkan sebagai berikut.

Risk Profile

Based on identification results from the Management, the economic, social, and environmental risks face by the Company, along with the mitigation steps are disclosed as follows.

Risiko Ekonomi

Economic Risks

Risiko Suku Bunga Interest Rate Risk	
Indikasi	Timbul dari kredit, simpanan dan simpanan dari bank lain, serta pinjaman yang diterima. Kredit, simpanan dan simpanan dari bank lain dan pinjaman yang diterima dengan suku bunga mengambang mengakibatkan timbulnya risiko suku bunga arus kas terhadap Perseroan. Aset keuangan dan liabilitas keuangan dengan suku bunga tetap mengakibatkan timbulnya risiko nilai wajar suku bunga terhadap Perseroan.
Indication	Arises from credit and deposits placed at other banks, and the loans received. Credit and deposits placed at other banks and the loans received at a floating interest rate create an interest rate risk to the Company's cash flows. Financial assets and financial liabilities with fixed interest rates lead to a fair value interest rate risk to the Company.
Mitigasi	Menganalisis eksposur suku bunga secara dinamis. Berbagai skenario disimulasikan dengan mempertimbangkan pembiayaan kembali, pembaruan posisi yang ada, serta alternatif pembiayaan. Bagi setiap simulasi, pergerakan suku bunga yang sama digunakan untuk seluruh mata uang. Berdasarkan skenario ini, Perseroan menghitung dampak laba atau rugi dari pergerakan suku bunga. Skenario-skenario tersebut dilakukan hanya untuk liabilitas yang mewakili posisi utama yang dikenakan bunga.
Mitigation	Dynamically analyzing interest rate exposure. Various scenarios are simulated by considering refinancing, updating the existing positions, and financing alternatives. In each simulation, the movement of the same interest rate is used for all currencies. From this scenario, the Company calculates the profit or loss impact of the interest rate movement. Such scenarios are applied only for liabilities representing the interest-bearing main position.

Risiko Harga Price Risk	
Indikasi	Perseroan terpengaruh risiko harga efek ekuitas dan efek utang karena memiliki investasi yang diklasifikasikan sebagai tersedia untuk dijual atau diukur pada nilai wajar melalui Laporan Laba Rugi dalam Laporan Posisi Keuangan Konsolidasian.
Indication	The Company is affected by the price risks of equity and debt securities as it owns investment classified as available for sale or measured on fair value through the Profit or Loss Statement in the Consolidated Statement of Financial Position.
Mitigasi	Melakukan diversifikasi portofolio yang sesuai dengan batasan yang ditentukan oleh Perseroan untuk mengelola risiko harga yang timbul dari investasi efek ekuitas. Sementara untuk mengelola risiko harga yang timbul dari investasi pada surat berharga utang, Perseroan melakukan analisa terkait besaran bunga kupon yang ditawarkan dengan tingkat imbal hasil yang diharapkan oleh pasar.
Mitigation	Diversify the portfolio in line with the limit set by the Company to manage price risk that arises from the investment in equity securities. Meanwhile, to manage the price risk that arises from the investment in debt notes, the Company is analyzing the coupon rate offered against the return expected by the market.

Risiko Kredit Credit Risk

Indikasi Indication	Timbul dari nasabah atau pihak lawan akibat gagal memenuhi liabilitas kontraktualnya. Arises from the customers or opposite party due to their failure to fulfill the contractual liabilities.
Mitigasi	Melakukan hubungan usaha dengan pihak lain yang memiliki kredibilitas, menganalisis risiko nasabah baru sebelum persyaratan pembayaran dan distribusi ditawarkan, menetapkan kebijakan verifikasi dan otorisasi kredit, serta memantau kolektibilitas pinjaman yang diberikan dan piutang secara berkala untuk mengurangi jumlah piutang tak tertagih.
Mitigation	Conducting business relations with credible parties, analyzing risk of the new customer before offering terms of payment and distribution, establishing credit verification and authorization policy, and regularly monitoring the collectability of loans given and receivables to reduce the number of bad debts.

Risiko Likuiditas Liquidity Risk

Indikasi Indication	Risiko kerugian yang timbul karena Perseroan tidak memiliki likuiditas yang cukup untuk memenuhi liabilitasnya. The risk of loss that arises as the Company does not have sufficient liquidity to meet its liabilities.
Mitigasi	Memantau dan menjaga jumlah kas dan setara kas yang dianggap memadai untuk membiayai operasional Perseroan dan untuk mengatasi dampak fluktuasi arus kas. Manajemen juga melakukan evaluasi berkala atas proyeksi arus kas dan arus kas aktual, termasuk jadwal jatuh tempo utang, dan terus-menerus melakukan penelaahan pasar keuangan untuk mendapatkan sumber pendanaan yang optimal.
Mitigation	Monitor and maintain the amount of cash and cash equivalents deemed adequate to finance the Company's operations and to address the impact of cash flow fluctuations. Management also conducts a periodic evaluation of cash flow projection and actual cash flow, including debt maturity schedule, and continuously review the financial market to get an optimal source of fund.

Risiko Strategis Strategic Risk

Indikasi Indication	Timbul akibat ketidaktepatan Perseroan dalam pengambilan dan/atau pelaksanaan suatu keputusan strategis sehingga tidak tercapainya target yang disusun dalam rencana bisnis. Arises from the Company's inaccuracy in making and/or implementing a strategic decision, causing the targets set out in the business plan are not achieved.
Mitigasi	Menyusun strategi dan rencana bisnis yang sebelumnya telah didiskusikan dengan Dewan Komisaris, Direksi serta seluruh Manajemen Perseroan. Perseroan juga melakukan kajian dan evaluasi strategi bisnis serta realisasi yang telah dicapai oleh Perseroan sesuai dengan yang terangkum dalam rencana bisnis.
Mitigation	Preparing business strategies and plans, as previously discussed with the Board of Commissioners, Board of Directors and all the Company's management. The Company also reviews and evaluates its business strategies, as well as the realization achieved by the Company in line with those included in the business plans.

Risiko Operasional Operational Risk

Indikasi Indication	Timbul akibat ketidakcukupan dan/atau tidak berfungsinya proses internal, kesalahan manusia, kegagalan sistem, dan/atau adanya kejadian-kejadian eksternal yang memengaruhi operasional Perseroan. Arises from inadequate and/or non-functioning internal processes, human errors, system failures, and/or external events affecting the Company's operations.
Mitigasi	Mengelola risiko ini melalui model tata kelola risiko operasional dengan memberikan tata kelola yang formal, transparan, dan konsisten yang secara jelas menegaskan tugas dan tanggung jawab serta alur pelaporan untuk mengelola risiko operasional dalam Perseroan secara efektif. Model tata kelola bertujuan untuk menempatkan akuntabilitas terhadap risiko operasional yang mungkin timbul serta pada saat yang bersamaan memfasilitasi pemisahan tugas secara independen antara risk taking units, unit pengendali risiko, dan Audit Internal.
Mitigation	Managing this risk via operational risk governance model by providing formal, transparent, and consistent governance that clearly defines the duties, responsibilities, and reporting flow to manage the Company's operational risk effectively. The objective of the governance model is to have accountability on the operational risk that may arise while facilitating independent segregation of duties between risk-taking unit, risk control unit, and Internal Audit.

Risiko dalam Bidang Pembiayaan Risk in Financing

Indikasi Indication	Timbul seiring dengan menurunnya kondisi ekonomi suatu negara. Arise in conjunction with the decline in a country's economic conditions.
Mitigasi Mitigation	Peningkatan dan pengetatan prosedur untuk pembiayaan serta melakukan <i>due diligence</i> yang lebih mendalam untuk mencegah terjadinya gagal bayar pada pembiayaan yang dituju yang dilakukan oleh Entitas Anak. Enhancement and tightening of financing procedures, as well as conducting more thorough due diligence, to prevent defaults on financing directed by the Subsidiary Entity.

Risiko dalam Bidang Asuransi Risk in Insurance

Indikasi Indication	Timbul akibat adanya ketidakpastian peristiwa yang dapat menyebabkan kerugian finansial, serta ketidakseimbangan antara risiko dan premi. Arises due to the uncertainty of events that can lead to financial losses, as well as the imbalance between risk and premiums.
Mitigasi Mitigation	Menggunakan metode strategi dan analisis khusus dalam Proses seleksi risiko dalam menawarkan program asuransi, penetapan premi, penggunaan reasuransi dan atau penanganan klaim. Agar strategi dan analisis ini berjalan dengan baik di berbagai tingkat, Entitas Anak berkomunikasi secara rutin terhadap perkembangan ekonomi serta perilaku konsumen. Komunikasi rutin ini membantu Entitas Anak untuk menetapkan strategi ke depan baik jangka pendek maupun jangka panjang. Utilizing specialized strategy and analysis methods in the risk selection process when offering insurance programs, determining premiums, utilizing reinsurance, and/or handling claims. To ensure the effectiveness of these strategies and analyses across various levels, the Subsidiary Entity communicates regularly regarding economic developments and consumer behavior. This routine communication assists the Subsidiary Entity in establishing future strategies both in the short and long term.

Risiko dalam Bidang Pasar Modal dan Administrasi Pasar Modal Risk in Capital Market and Capital Market Administration

Indikasi Indication	Timbul karena terjadinya pelanggaran regulasi pasar modal dan ketidakmampuan memenuhi persyaratan pelaporan keuangan. Arises due to violations of capital market regulations and inability to meet financial reporting requirements.
Mitigasi Mitigation	Menerima masukan dan kritik dari nasabah yang selanjutnya ditindaklanjuti oleh Entitas Anak sebagai aksi untuk memperbaiki sistem yang sudah ada. Perbaikan sistem pada biro administrasi efek (BAE) serta peningkatan kualitas pelayanan menjadi kunci utama untuk mempertahankan nasabah. Receiving feedback and criticism from customers, which is then followed up by the Subsidiary as an action to improve the existing system. System improvement at the securities administration bureau (BAE) and service quality improvement are the main keys to retaining customers.

Risiko Pendanaan Financing Risk

Indikasi Indication	Timbul akibat menurunnya kondisi ekonomi. Arising from declining economic conditions.
Mitigasi Mitigation	Meningkatkan kemampuan untuk menganalisa dan menciptakan strategi untuk mengidentifikasi potensi aset yang dapat diberikan pendanaan. Dengan jajaran Direksi dan Komisaris yang berpengalaman serta komunikasi rutin yang dilakukan oleh Entitas Anak, ketidaksesuaian pendanaan dapat diminimalisir. Improving the ability to analyze and devise strategies to identify potential assets for financing. With an experienced Board of Directors and Board of Commissioners, as well as regular communication conducted by the Subsidiary Entity, financing discrepancies can be minimized.

Risiko Perubahan Teknologi Technology Change Risk

Indikasi Indication	Timbul apabila perusahaan tidak mampu beradaptasi dengan perubahan teknologi. Arising when a company fails to adapt to technological changes.
Mitigasi Mitigation	Mengikuti perkembangan sistem yang ada, Perseroan yakin dapat mengikuti perkembangan jaman dan kemampuan Perseroan untuk beradaptasi dengan cepat. By keeping up with the existing systems, the Company believes it can keep pace with the times and its ability to adapt quickly.

**Risiko Kebijakan Investasi
Investment Policy Risk**

Indikasi Indication	Potensi kerugian atau ketidakpastian yang timbul dari keputusan atau kebijakan yang diambil dalam proses investasi. The potential loss or uncertainty arising from decisions or policies made in the investment process.
Mitigasi Mitigation	Melaksanakan kegiatan investasi dengan transparan, terukur, konsisten, dan diversifikasi. Hal ini bertujuan untuk mengurangi risiko terkait kebijakan investasi dengan mempertimbangkan berbagai aspek yang relevan. Implementing investment activities transparently, measurably, consistently, and diversifying. This aims to reduce investment policy-related risks by considering various relevant aspects.

Risiko Sosial

Social Risks

**Kegagalan Penerapan Prinsip Keuangan Berkelanjutan di Internal Perseroan
Failure to Implement the Sustainable Finance Principles in the Company's Internal**

Indikasi Indication	Terjadi akibat rendahnya pemahaman terkait keuangan berkelanjutan yang dimiliki oleh karyawan Perseroan. Arises from the low understanding of sustainable finances by the Company's employees.
Mitigasi Mitigation	Mengikutsertakan karyawan dalam kegiatan pelatihan terkait keuangan berkelanjutan, baik yang diselenggarakan oleh internal maupun eksternal Perseroan. Involving the employees in sustainable finance-related training activities held either internally or externally by the Company.

**Risiko Hukum
Legal Risk**

Indikasi Indication	Timbul akibat dari kelalaian atas perjanjian yang mengikat Perseroan atau pelanggaran yang dilakukan oleh Perseroan terhadap peraturan perundang-undangan yang berlaku, sehingga menimbulkan gugatan hukum dari pihak-pihak yang terikat dalam perjanjian tersebut. Arises as a result of negligence over the agreement binding the Company or violations done by the Company against the prevailing laws and regulations, leading to lawsuits from the parties bound in such agreement.
Mitigasi Mitigation	Melaksanakan identifikasi, pengukuran, dan pemantauan terhadap potensi risiko hukum dilaksanakan terhadap seluruh aktivitas Perseroan dan Entitas Anak, terutama kegiatan operasional Perseroan, dengan melibatkan pihak ketiga yang memiliki potensi benturan kepentingan atau gugatan hukum. Perseroan melakukan manajemen risiko hukum dengan melakukan penanganan proses hukum secara profesional dan jika diperlukan membuat pencadangan potensi biaya kerugian. Identifying, measuring, and monitoring any potential legal risk are applied to all activities of the Company and its Subsidiaries, particularly the Company's operational activities involving a third party with a potential conflict of interest or lawsuit. The Company manages its legal risk by handling any legal process professionally and, if necessary, reserves funds for potential loss expenses.

**Risiko Reputasi
Reputation Risk**

Indikasi Indication	Timbul karena adanya pemberitaan media dan/atau rumor mengenai Perseroan dan Entitas Anak akibat tidak menjalankan usaha yang sesuai dengan prinsip keberlanjutan. Arises from media reports and/or rumors about the Company and its Subsidiaries as a result of failing to run a business in line with the sustainability principles.
Mitigasi Mitigation	Meminimalisir dan/atau menghindari pelanggaran terhadap ketentuan yang berlaku. Minimizing and/or avoiding violation of the prevailing provisions.

**Risiko Kelangkaan Sumber Daya Manusia (SDM)
Human Resources (HR) Resource Scarcity Risk**

Indikasi Indication	Timbul apabila Perseroan kekurangan tenaga kerja yang terampil dan profesional di bidang keuangan. Arising when the Company faces a shortage of skilled and professional workforce in the financial field.
Mitigasi Mitigation	Menerapkan strategi perencanaan tenaga kerja jangka panjang untuk mengantisipasi kebutuhan SDM di masa depan serta meningkatkan retensi karyawan dengan menyediakan program pengembangan karier dan insentif yang menarik. Selain itu, diversifikasi sumber rekrutmen dan peningkatan pelatihan berkelanjutan bagi karyawan juga dapat membantu mengurangi ketergantungan pada satu sumber rekrutmen serta meningkatkan keterampilan yang sesuai dengan kebutuhan Perseroan, sehingga Perseroan dapat memastikan kelancaran operasional dalam menawarkan produk dan layanan keuangan kepada nasabah. Implementing long-term workforce planning strategies to anticipate future HR needs and enhance employee retention by providing career development programs and attractive incentives. Additionally, diversifying recruitment sources and enhancing continuous training for employees can also help reduce reliance on a single recruitment source and enhance skills aligned with the Company's needs, ensuring smooth operations in offering financial products and services to customers.

Risiko Lingkungan

Environmental Risk

Pembiayaan terhadap Kegiatan Usaha yang Tidak Bertanggung Jawab Financing of Irresponsible Business Activities	
Indikasi	Pembiayaan terhadap kegiatan usaha yang tidak bertanggung jawab dapat merusak reputasi Perseroan dan Entitas Anak serta keberlanjutan ekosistem lingkungan hidup.
Indication	Financing irresponsible business activities may damage the reputation of the Company and its Subsidiaries, as well as the sustainability of the environmental ecosystem.
Mitigasi	Menginstruksikan kepada seluruh Entitas Anak yang bergerak di bidang perbankan dan pembiayaan untuk menyusun persyaratan minimum terhadap penyaluran kredit pada kegiatan usaha yang terkait langsung dengan lingkungan, seperti kelengkapan dokumen Analisis Dampak Lingkungan (AMDAL) dan Program Penilaian Peringkat Kerja Perusahaan (PROPER).
Mitigation	Instruct all Subsidiaries engaged in banking and financing to prepare minimum lending requirements for business activities directly linked to the environment, such as the completeness of the Environmental Impact Analysis (AMDAL) document and the Company Work Rating Assessment Program (PROPER).

Tinjauan Efektivitas Sistem Manajemen Risiko

Audit Internal berperan dalam mengawasi dan mengevaluasi penerapan sistem manajemen risiko di lingkungan Perseroan. Evaluasi efektivitas sistem manajemen risiko yang dilakukan Audit Internal mencakup hal-hal berikut.

1. Memantau, meninjau, dan mengevaluasi manajemen risiko yang telah dijalankan.
2. Mengoordinasikan dan melakukan pembahasan manajemen risiko dengan seluruh unit bisnis.
3. Menyusun laporan analisis risiko dan kepatuhan secara berkala untuk disampaikan kepada Direksi.
4. Menyediakan data akurat tentang tingkat risiko operasional dan strategis yang ditujukan untuk mengembangkan dan memperbaiki proses manajemen risiko secara berkelanjutan.

Pernyataan Dewan Komisaris dan Direksi atas Kecukupan Sistem Manajemen Risiko

Berdasarkan hasil penelaahan, Dewan Komisaris dan Direksi menilai bahwa pelaksanaan sistem manajemen risiko Perseroan sepanjang tahun 2024 telah berjalan secara optimal. Seluruh potensi risiko yang teridentifikasi selama periode tersebut dinilai telah dikelola dengan baik, dan langkah-langkah mitigasi yang diterapkan terbukti tepat serta efektif dalam mendukung kelangsungan dan stabilitas usaha Perseroan.

Overview on the Effectivity of Risk Management System

Internal Audit plays a role in supervising and evaluating the implementation of risk management system within the Company. Evaluation of the effectiveness of risk management system conducted by Internal Audit includes the following.

1. Analyze, review, and evaluate the implemented risk management.
2. Coordinate and discuss about risk management with all of the business units.
3. Prepare risk analysis and compliance reports regularly to be submitted to the Board of Directors.
4. Provide accurate data on operational and strategic risk levels aimed to develop and improve risk management sustainably.

Board of Commissioners and Board of Directors on the Adequacy of Internal Control System

Based on the review results, the Board of Commissioners and Board of Directors consider the implementation of risk management system in 2024 has run optimally. All of the risk potentials identified throughout were considered to be well-managed, with the mitigation measures implemented proven to be appropriate and effective in supporting the sustainability and stability of the Company's business.

TATA KELOLA TEKNOLOGI INFORMASI

Information Technology Governance

Pesatnya perkembangan teknologi menjadi tantangan tersendiri bagi Perseroan dalam meningkatkan sistem informasi yang dimiliki. Untuk menjawab tantangan tersebut, Perseroan mulai mengimplementasikan digitalisasi yang terintegrasi dan mandiri, serta menjalin kerja sama dengan konsultan eksternal guna mendukung efektivitas operasional dan meningkatkan kapabilitas karyawan dalam pemanfaatan teknologi informasi.

The rapid technological advances pose a challenge for the Company to further improve its existing information technology. In addressing the challenge, the Company has begun to implement an integrated and independent digitalization, as well as collaborating with external consultants to support business effectiveness and improve employee capabilities in the utilization of information technology.

KODE ETIK [ESG-G.07]

Code of Ethics

Perseroan telah menetapkan pedoman perilaku untuk memastikan seluruh karyawan menjalankan tugas dan tanggung jawab secara profesional. Pedoman tersebut dituangkan dalam Kode Etik dan Pedoman Tingkah Laku Perseroan, yang mencakup:

1. Tanggung Jawab kepada Perseroan;
2. Tanggung Jawab kepada Tempat Kerja;
3. Mewakili Perseroan dan Pihak Luar Lainnya;
4. Kerahasiaan;
5. Kegiatan Investasi; serta
6. Kepatuhan pada Peraturan.

The Company has established a code of conduct to ensure all employees are carrying out their duties and responsibilities professionally. The code of conduct is stated in the Company's Code of Ethics and Code of Conduct which includes:

1. Responsibility to Company;
2. Responsibility at Work;
3. Representing the Company and Other External Parties;
4. Confidentiality;
5. Investment Activities; and
6. Compliance with Regulations.

Pernyataan Kode Etik Berlaku bagi Anggota Direksi, Anggota Dewan Komisaris, dan Karyawan

Kode Etik berlaku bagi segenap insan Perseroan, mulai dari Dewan Komisaris, Direksi, karyawan, dan individu lain yang terkait dengan bisnis Perseroan.

Statement that Code of Ethics Applies to Members of the Board of Directors, Board of Commissioners and Employees

The Code of Ethics applies to all Company personnel, from the Board of Commissioners, Board of Directors, employees, and other individuals related to the Company's business.

Sosialisasi Kode Etik

Kode Etik Perseroan diperkenalkan kepada karyawan sejak awal bergabung. Sosialisasi dilakukan melalui berbagai saluran yang mudah diakses, termasuk situs web internal, majalah perusahaan, buku saku, spanduk, banner, buletin, pernyataan komitmen, iklan di media cetak, serta pemanfaatan teknologi informasi.

Dissemination of Code of Ethics

The Company's Code of Ethics has been introduced to employees when they first joining the Company. Dissemination is conducted through easily accessible outlets, including the internal website, company magazines, pocketbooks, banners, newsletters, commitment statements, newspapers ads, as well as utilization of information technology.

Penerapan dan Penegakan Kode Etik

Perseroan berkomitmen untuk menerapkan dan menegakkan Kode Etik serta Pedoman Tingkah Laku di seluruh kegiatan bisnis. Berikut adalah ketentuan terkait implementasi Kode Etik dan Pedoman Tingkah Laku tersebut.

1. Seluruh karyawan Perseroan diwajibkan secara tertulis untuk menandatangani pernyataan kepatuhan terhadap Kode Etik dan Pedoman Tingkah Laku.
2. Setiap pelanggaran Kode Etik dan Pedoman Tingkah Laku akan diberikan sanksi sesuai dengan ketentuan yang berlaku berupa pemutusan hubungan kerja, denda, dan hukuman pidana. Terkait hal ini, karyawan yang melihat atau menjadi saksi dalam sebuah pelanggaran Kode Etik dan Pedoman Tingkah Laku, diharapkan untuk segera melaporkan tindakan penyimpangan tersebut.
3. Karyawan Perseroan yang memberikan keteladanan terhadap Kode Etik dan Pedoman Tingkah Laku akan diberikan penghargaan sesuai kebijakan penghargaan berupa insentif atau apresiasi lainnya.

Laporan Pelanggaran Kode Etik

Sepanjang tahun 2024, Perseroan tidak menerima laporan adanya pelanggaran terhadap Kode Etik dan Pedoman Tingkah Laku yang dilakukan oleh Dewan Komisaris, Direksi, Manajemen, maupun karyawan.

BUDAYA PERUSAHAAN Corporate Culture

Perseroan menetapkan nilai-nilai perusahaan sebagai fondasi dan panduan dalam berperilaku dan mendorong untuk meraih pertumbuhan yang berkelanjutan. Nilai-nilai utama Perseroan mencakup:

1. Integritas;
2. Sikap Positif;
3. Komitmen;
4. Loyalitas;
5. Inovasi; serta
6. Peningkatan yang Berkelanjutan.

Nilai-nilai utama ini adalah bagian dari Budaya Keberlanjutan yang diperkenalkan kepada karyawan sejak awal bergabung dengan Perseroan. Nilai-nilai tersebut disosialisasikan kepada karyawan melalui berbagai kegiatan dengan tujuan agar menjadi bagian dari budaya organisasi.

Code of Ethics Implementation and Enforcement

The Company is committed to implement and enforce the Code of Ethics and Code of Conduct in all business activities. Following are the conditions related to Code of Ethics and Code of Conduct implementation.

1. All of the Company's employees are required to sign a written statement of compliance with the Code of Ethics and Code of Conduct.
2. Every violation of the Code of Ethics and Code of Conduct will be subject to sanction in accordance with the prevailing provisions, such as termination of work, penalty, and criminal punishment. In this regard, any employee who sees or witnesses any violation of the Code of Ethics or Code of Conduct is expected to report it immediately.
3. The employee who has set examples by applying the Code of Ethics and Code of Conduct will be rewarded in line with the reward policy in the form of incentives or other appreciation.

Code of Ethics Violation Report

Throughout 2024, the Company did not receive any reports of violations of the Code of Ethics and Code of Conduct, whether committed by the Board of Commissioners, Board of Directors, Management, or employees.

The Company establishes corporate values as a basis and guidelines of conduct, as well as encourage the achievement of sustainable growth. The Company's core values comprise of:

1. Integrity;
2. Positive attitude;
3. Commitment;
4. Loyalty;
5. Innovation; and
6. Continuous Improvement.

These core values are part of Sustainability Culture introduced to the employees when they started joining the Company. These values are socialized to employees through various activities, with an aim to make it a part of the organizational culture.

PENGENDALIAN GRATIFIKASI DAN ANTI-KORUPSI [ESG-G.07]

Gratification Control and Anti-Corruption

Dalam rangka mencegah praktik korupsi, balas jasa (kickbacks), penipuan, suap, dan/atau gratifikasi di lingkungan Perseroan, telah ditetapkan kebijakan pengendalian gratifikasi dan anti-korupsi yang disusun berdasarkan peraturan perundang-undangan serta Kode Etik dan Pedoman Tingkah Laku. Kebijakan ini disosialisasikan kepada seluruh karyawan melalui penyampaian oleh atasan unit kerja di masing-masing divisi.

In preventing practices of corruption, kickbacks, fraud, bribery and/or gratification within the Company, gratification and anti-corruption control policies is set, prepared based on laws and regulations, as well as the Code of Ethics and Code of Conduct. This policy is disseminated to all employees via presentation by the superiors of each work unit in each division.

PEMBERIAN DANA UNTUK KEGIATAN POLITIK

Funding of Political Activities

Sepanjang tahun 2024, Perseroan tidak mengalokasikan maupun memberikan dana dalam bentuk apa pun untuk kegiatan politik, termasuk sumbangan yang ditujukan bagi kepentingan politik. Hal ini sejalan dengan komitmen Perseroan dalam menjaga independensi dan integritas dalam menjalankan kegiatan usaha.

Throughout 2024, the Company did not allocate or give funds in any form for political activities, including donations for political purposes. This is in line with the Company's commitment to maintain its independence and integrity in carrying out its business activities.

PERKARA PENTING DAN SANKSI ADMINISTRATIF

Significant Cases and Administrative Sanction

Sepanjang tahun 2024, tidak terdapat perkara hukum maupun sanksi administratif, baik perdata maupun pidana, yang dikenakan kepada Perseroan, Entitas Anak, serta anggota Dewan Komisaris dan Direksi.

Throughout 2024, there was no legal case or administrative sanction, either civil or criminal, imposed on the Company, its Subsidiaries, and members of the Board of Commissioners and Board of Directors.

LARANGAN TRANSAKSI ORANG DALAM [ESG-G.08]

Prohibition of Insider Trading

Perseroan senantiasa menjunjung tinggi prinsip keterbukaan dan keadilan dalam pengelolaan informasi material. Oleh karena itu, seluruh pihak yang memiliki akses terhadap informasi yang bersifat material dan belum dipublikasikan, termasuk Direksi, Dewan Komisaris, dan karyawan tertentu, diimbau untuk tidak

The Company consistently upholds the transparency and fairness principles in the management of material information. Thus, all parties with access to material and unpublished information, including the Board of Directors, Board of Commissioners, and certain employees, are advised

melakukan transaksi atas efek Perseroan hingga informasi tersebut disampaikan secara resmi kepada publik.

Perseroan berkomitmen untuk memastikan bahwa seluruh pemegang saham mendapatkan perlakuan yang setara, termasuk dalam hal akses terhadap informasi. Tindakan yang mengarah pada penyalahgunaan informasi orang dalam dianggap bertentangan dengan prinsip tata kelola yang baik dan dapat dikenai sanksi sesuai dengan peraturan perundang-undangan yang berlaku.

not to commit any transaction involving Company's securities until the official public disclosure of such information.

The Company is committed to ensure that all shareholders are receiving equal treatment, including in terms of access to information. Actions leading to the misuse of insider information are considered against the good corporate governance principle and may be subject to penalties in accordance with the applicable laws and regulations.

PENANGANAN BENTURAN KEPENTINGAN [ESG-G.09] Conflicts of Interest Handling

Perseroan berkomitmen untuk menjalankan kegiatan usaha secara transparan dan profesional, dengan memastikan bahwa setiap keputusan yang diambil didasarkan pada kepentingan terbaik Perseroan dan Pemegang Saham. Untuk itu, seluruh pihak yang memiliki peran dalam pengambilan keputusan, termasuk Dewan Komisaris, Direksi, serta karyawan, diimbau untuk menghindari situasi yang dapat menimbulkan benturan kepentingan.

Setiap individu di lingkungan Perseroan diharapkan dapat mengelola kepentingan pribadinya secara bertanggung jawab dan melaporkan potensi benturan kepentingan kepada pihak yang berwenang. Perseroan juga mendorong keterbukaan dan akuntabilitas dalam transaksi bisnis guna memastikan bahwa seluruh kebijakan dan keputusan operasional tetap sejalan dengan peraturan yang berlaku serta tidak memberikan keuntungan pribadi secara tidak sah.

Dalam rangka mendukung penerapan prinsip ini, Perseroan terus mengembangkan budaya kepatuhan terhadap praktik tata kelola yang berintegritas, termasuk dengan memberikan pemahaman kepada karyawan mengenai pentingnya menghindari benturan kepentingan dalam setiap aspek pekerjaan.

The Company is committed to carry out its business activities transparently and professionally, by ensuring that every decision made is based on the best interests of the Company and its Shareholders. Therefore, all of the parties involved in the decision-making, including the Board of Commissioners, Board of Directors, and employees, are encouraged to avoid any situations that may lead to conflicts of interest.

Each individual within the Company is expected to manage their personal interests responsibly and to report any potential conflicts of interest to the appropriate authorities. The Company also encourages openness and accountability in any business transactions to ensure that all of the policies and operational decisions remain in accordance with applicable regulations and not leading in improper personal gain.

In supporting the implementation of this principle, the Company continues to develop a culture of compliance to integrity-driven governance practices, including educating the employees on the importance of avoiding conflicts of interest in every aspects of their work.

SISTEM PELAPORAN PELANGGARAN

Whistleblowing System

Perseroan menyadari pentingnya mekanisme pelaporan pelanggaran (*whistleblowing system/WBS*) sebagai sarana untuk melaporkan dugaan kecurangan, penipuan, atau pelanggaran lainnya. Sistem ini dirancang untuk memastikan setiap laporan ditindaklanjuti secara objektif dengan tetap menjaga kerahasiaan dan perlindungan bagi pelapor guna mendukung budaya kepatuhan di lingkungan Perseroan.

The Company realizes the importance of having a violation reporting mechanism (*whistleblowing system/WBS*) as a means to report any suspected foul attempt, fraud, or other violation. This system is designed to ensure that every report is objectively follow-up while maintaining the confidentiality and protection of the whistleblower to support the compliance culture within the Company.

Ruang Lingkup dan Media Pelaporan

Pelanggaran yang dapat dilaporkan melalui WBS mencakup:

1. Penyimpangan dari peraturan dan perundangan yang berlaku;
2. Penyalahgunaan jabatan untuk kepentingan lain di luar Perseroan;
3. Pemasaran;
4. Benturan kepentingan; serta
5. Gratifikasi.

Laporan dapat diajukan melalui surat dan email. Pengaduan terkait dugaan pelanggaran akan ditindaklanjuti oleh Direksi U.P. *Fraud Detection, Investigation, and Litigation Team* (FDILT).

Scope and Reporting Media of Violation

Violation that can be reported via WBS includes:

1. Violation of the prevailing laws and regulations;
2. Abuse of power for other interest outside the Company;
3. Blackmail;
4. Conflict of interest; and
5. Gratification.

Report can be submitted via letter and email. Reports of suspected violations will be followed up by Board of Directors, and Fraud Detection, Investigation, and Litigation Team (FDILT).

Perlindungan bagi Pelapor

Perseroan menjamin perlindungan bagi pelapor yang melaporkan dugaan kecurangan di lingkungan Perseroan. Perlindungan ini mencakup kerahasiaan identitas dan informasi yang disampaikan, serta pencegahan terhadap ancaman, intimidasi, atau tindakan diskriminatif di tempat kerja.

Protection for Whistleblower

The Company guarantees protection for whistleblower who have reported the suspected violation that occur within the Company. This protection include the confidentiality of the identity and the information submitted, as well as protection against any threat, intimidation, and discrimination at work.

Pengelola dan Penanganan Pelaporan

Setiap pelanggaran hukum di lingkungan Perseroan akan ditindaklanjuti sesuai ketentuan yang berlaku melalui FDILT. Tim FDILT bertugas memverifikasi dan menyelidiki dugaan penyimpangan, kemudian melaporkan hasilnya kepada Dewan Komisaris dan/atau Direksi, termasuk rekomendasi terkait pembinaan, sanksi disiplin, dan perbaikan. Keputusan akhir akan ditetapkan berdasarkan evaluasi dan kebijakan yang berlaku.

Managing and Handling Reporting

Any legal violations within the Company will be followed up in line with prevailing regulations by FDILT. FDILT team will verify and investigate information of violation received, then report the result to the Board of Commissioners and/or Board of Directors, along with recommendation on coaching, disciplinary action and improvement. Final decision will be made based on the applicable evaluation and policies.

Laporan Pelanggaran dan Tindak Lanjutnya

Sepanjang tahun 2024, tidak terdapat pengaduan terkait pelanggaran yang berdampak pada individu maupun kegiatan usaha di lingkungan Perseroan dan Entitas Anak.

Violation Report and Follow Up

Throughout 2024, there was no complaint regarding violation affecting individuals or the Company's business activities within the Company and its Subsidiaries.



Chapter 6 →

LAPORAN KEBERLANJUTAN

Sustainability Report





TATA KELOLA KEBERLANJUTAN

Sustainability Commitment

Komitmen Keberlanjutan

Sebagai perusahaan induk dari grup usaha yang bergerak di sektor jasa keuangan, Perseroan menyadari peran strategisnya dalam memberikan pengaruh terhadap aspek ekonomi, sosial, dan lingkungan. Oleh karena itu, Perseroan berkomitmen untuk mengintegrasikan prinsip-prinsip keberlanjutan ke dalam setiap aspek operasional dan strategi bisnis guna menciptakan dampak positif yang berkelanjutan bagi seluruh pemangku kepentingan, baik internal maupun eksternal. [POJK.51-F1]

Sustainability Commitment

As the holding company of a business group engaging in the financial services sector, the Company acknowledges its strategic role in affecting the economic, social, and environmental aspects. Therefore, the Company is committed to integrate sustainability principles into every aspect of its operations and business strategies to create a sustainable positive impact for all of the stakeholders, both internal and external. [POJK.51-F1]

Pengelola Keberlanjutan [POJK.51-E1]

Perseroan menunjuk organ tertentu yang berperan aktif dalam merumuskan, melaksanakan, dan memantau strategi keberlanjutan di seluruh lingkungan perusahaan.

Sustainability Manager [POJK.51-E1]

The Company appoints specific organs to play an active role in formulating, implementing, and monitoring the sustainability strategies throughout the organization.

Organ Perseroan Company Organ	Tugas dan Tanggung Jawab Terkait Keberlanjutan Duties and Responsibilities Related to Sustainability
Dewan Komisaris Board of Commissioners	Mengawasi pengelolaan risiko ekonomi, sosial, dan lingkungan dalam pengambilan keputusan strategis dan operasional. Supervise the management of economic, social, and environmental risks in strategic and operational decision-making.
Direksi Board of Directors	Memastikan aktivitas bisnis yang sehat yang telah mempertimbangkan dampak sosial dan lingkungan. Ensure healthy business activities that take into account social and environmental impacts.
Komite Audit Audit Committee	Mendukung peran Dewan Komisaris dalam melakukan pengawasan. Support the role of the Board of Commissioners in supervising.
Audit Internal Internal Audit	Memastikan pengelolaan risiko keberlanjutan pada aktivitas bisnis. Ensure the management of sustainability risks in business activities.
Unit Lain di Bawah Direksi Other Units Under the Board of Directors	Menerapkan prinsip keberlanjutan ekonomi, sosial, dan lingkungan sesuai bidang tugasnya. Apply the principles of economic, social, and environmental sustainability according to their field of work.

Pengembangan Kompetensi Terkait Aspek Keberlanjutan [POJK.51-E2]

Perseroan dan Entitas Anak memberikan kesempatan yang setara kepada seluruh organ untuk meningkatkan pemahaman terkait aspek keberlanjutan melalui berbagai program pengembangan kompetensi. Sepanjang tahun 2024, setiap organ telah mengikuti pengembangan tersebut secara efektif melalui berbagai media, seperti platform digital, jurnal, dan kanal YouTube.

Competency Development Related to Sustainability Aspects [POJK.51-E2]

The Company and its subsidiaries provide equal opportunities to all organs to improve their understanding on sustainability aspects through various competency development programs. Throughout 2024, each of the respective organ has effectively participated in such development programs through various media, such as digital platforms, journals, and YouTube channels.



Tantangan Penerapan Prinsip Keberlanjutan [POJK.51-E5]

Dalam menerapkan prinsip keberlanjutan, Perseroan menghadapi sejumlah tantangan yang memerlukan strategi penanganan yang matang dan terencana. Untuk itu, Perseroan telah menetapkan langkah-langkah strategis sebagaimana dijelaskan berikut.

Challenges of Implementing Sustainability Principles [POJK.51-E5]

In implementing sustainability principles, the Company faces several challenges requiring well-planned handling strategies. To address them, the Company has established strategic measures as outlined below.

Tantangan Challenges	Strategi Strategies
<p>Internal Perseroan Internal Challenges</p> <p>Keterbatasan kemampuan karyawan dalam memahami dan mengembangkan pengelolaan aspek keberlanjutan.</p> <p>Limited employee's ability to understand and develop the management of sustainability aspects.</p>	<p>Mengikutsertakan seluruh karyawan, khususnya penanggung jawab pengelolaan aspek keberlanjutan, dalam berbagai program pengembangan kompetensi terkait keberlanjutan.</p> <p>Involves all employees, especially those in charge of managing the sustainability aspect, in various competency development programs related to sustainability.</p>
<p>Eksternal Perseroan External Challenges</p> <p>Perubahan kebijakan dan peraturan pemerintah memengaruhi aktivitas bisnis yang dijalankan.</p> <p>Changes in government policies and regulations affecting the business activities conducted.</p>	<ul style="list-style-type: none"> • Menganalisis kesesuaian aktivitas operasional dengan kebijakan pemerintah terkait keberlanjutan. • Mengelola dampak yang ditimbulkan dari aktivitas bisnis dengan baik dan efektif. • Analyzing the suitability of operational activities with government policies related to sustainability. • Properly and effectively manage the impact of business activities.

ASPEK SOSIAL

Social Aspect

Perseroan berkomitmen memberikan kontribusi positif kepada seluruh pemangku kepentingan, baik internal (karyawan) maupun eksternal (nasabah, masyarakat, dan mitra usaha). Perseroan juga memastikan bahwa setiap aktivitas bisnis tidak hanya memberikan manfaat langsung, tetapi turut mendukung peningkatan kesejahteraan sosial secara berkelanjutan.

The Company is committed to provide positive contribution to all stakeholders, both internal (employees) and external (customers, communities, and business partners). The Company also ensures that every business activity not only provides direct benefits but also supports the improvement of social welfare in a sustainable manner.

Aspek Ketenagakerjaan, Kesehatan, dan Keselamatan Kerja

Kesetaraan Gender dan Kesempatan Kerja

[POJK.51-F18] [ESG-S.01, S.02, S.09]

Perseroan berkomitmen mendukung kesetaraan gender melalui berbagai langkah nyata, antara lain:

1. Mengedepankan perlakuan yang adil terhadap seluruh karyawan, tanpa memandang jenis kelamin, ras, suku, agama, etnis, maupun kecenderungan politik, terutama dalam hal pengembangan karier; serta
2. Memberikan kesempatan kepada karyawan perempuan untuk menduduki berbagai posisi dan jabatan strategis.

Komitmen ini tercermin pula dalam proses rekrutmen dan pengelolaan karyawan yang bebas dari diskriminasi. Implementasi dari komitmen tersebut ditunjukkan melalui komposisi karyawan sebagaimana dijelaskan pada tabel berikut.

Employment, Occupational Health, and Safety Aspects

Gender Equality and Employment Opportunity

[POJK.51-F18] [ESG-S.01, S.02, S.09]

The Company is committed to support gender equality through various tangible actions, such as:

1. Prioritizing fair treatment to all employees, regardless of gender, race, ethnicity, religion, ethnic group or political interest, particularly in terms of career development; and
2. Provided the opportunity for female employees to hold various strategic positions.

This commitment is also reflected in the recruitment and employee management processes, which are free from discrimination. The implementation of the commitment is demonstrated through employee composition, as outlined in the table below.

Level Jabatan Position Level	Pria Male		Wanita Female	
	Jumlah Karyawan Number of Employees	Persentase Karyawan Percentage of Employees (%)	Jumlah Karyawan Number of Employees	Persentase Karyawan Percentage of Employees (%)
Entry Level	20	62.50	12	37.50
Mid-Level	2	100.00	-	-
Senior Level	5	62.50	3	37.50
Executive Level	7	77.78	2	22.22
Total Karyawan Total Employees	34	66.67	17	33.33

KOMPOSISI KARYAWAN MENURUT USIA DAN LEVEL JABATAN DI TAHUN 2024

Employee Composition by Age and Position Level in 2024

Usia Age	Level Jabatan Position Level								Total Karyawan Total Employee
	Entry-level		Mid-level		Senior-level		Executive-level		
	Pria Male	Wanita Female	Pria Male	Wanita Female	Pria Male	Wanita Female	Pria Male	Wanita Female	
18-24 Tahun 18-24 Years Old	3	2	-	-	-	-	-	-	5
25-34 Tahun 25-34 Years Old	13	10	2	-	1	1	-	-	27
35-44 Tahun 35-44 Years Old	-	-	-	-	2	-	1	-	3
45-54 Tahun 45-54 Years Old	4	-	-	-	2	2	1	2	11
>55 Tahun >55 Years Old	-	-	-	-	-	-	5	-	5

Selain itu, Perseroan memperhatikan hak-hak karyawan perempuan sesuai dengan ketentuan yang berlaku, seperti pemberian cuti melahirkan selama 90 hari serta izin laktasi bagi ibu menyusui selama jam kerja. Untuk mendukung lingkungan kerja yang aman dan inklusif, Perseroan juga menegakkan sistem pelaporan pelanggaran secara efektif guna mencegah terjadinya pelecehan seksual maupun diskriminasi di tempat kerja. [ESG-S.08]

In addition, the Company pays attention to the rights of female employees in line with applicable regulations, such as provision of 90 days maternity leave and lactation permit for breastfeeding mothers during work hours. In supporting a safe and inclusive work environment, the Company also upholds effective violation reporting system to prevent sexual harassment and discrimination at the workplace. [ESG-S.08]

Tenaga Kerja Anak dan Tenaga Kerja Paksa

[POJK.51-F18] [ESG-S.09]

Perseroan dan Entitas Anak menjalankan aktivitas bisnis dengan mematuhi peraturan dan kebijakan ketenagakerjaan yang berlaku. Komitmen ini diwujudkan melalui kebijakan yang melarang perekrutan tenaga kerja di bawah usia minimal 18 tahun. Selain itu, Perseroan memastikan tidak adanya praktik kerja paksa dengan menerapkan sistem kerja normal selama 40 jam per minggu.

Child Labor and Forced Labor

[POJK.51-F18] [ESG-S.09]

The Company and its subsidiaries carry out business activities by adhering the applicable employment regulations and policies. This commitment is realized with a policy prohibiting the recruitment of worker under the minimum age of 18. The Company also ensures the absence of forced labor practices by implementing a normal work system of 40 hours per week.

Pelatihan dan Pengembangan Kemampuan Karyawan

[POJK.51-F22] [ESG-S.05]

Perseroan dan Entitas Anak memberikan kesempatan yang setara kepada setiap karyawan untuk mengembangkan kompetensi, pengetahuan, dan wawasan melalui berbagai program pelatihan dan pengembangan. Selain pelatihan internal, karyawan juga didorong untuk mengikuti pelatihan yang diselenggarakan oleh pihak eksternal maupun melakukan pembelajaran mandiri melalui berbagai media.

Employee Training and Capacity Development

[POJK.51-F22] [ESG-S.05]

The Company and its subsidiaries provide equal opportunities for all employees to develop their competencies, knowledge, and insights through various training and development programs. Other than the internal training, employees are also encouraged to participate in training organized by external parties or to take self-learning programs available through various media.

Upah Minimum Karyawan [POJK.51-F20]

Kebijakan upah karyawan di Perseroan mengacu pada ketentuan Upah Minimum Provinsi (UMP) yang ditetapkan oleh pemerintah. Pada tahun 2024, Perseroan membayarkan upah minimum untuk karyawan tetap golongan terendah sebesar Rp5.067.381,- sama dengan UMP DKI Jakarta yang ditetapkan sebesar Rp5.067.381,-.

Kejadian Pelanggaran HAM [ESG-S.07]

Sepanjang tahun 2024, tidak terdapat laporan maupun temuan terkait pelanggaran Hak Asasi Manusia (HAM) di lingkungan internal Perseroan maupun Entitas Anak.

Lingkungan Kerja yang Layak dan Aman [POJK.51-F21] [ESG-S.11]

Untuk menjaga produktivitas karyawan, Perseroan memastikan terciptanya lingkungan kerja yang layak dan aman dengan menyediakan fasilitas keselamatan, seperti alat pemadam api ringan (APAR), tombol darurat (*fire alarm*), serta jalur evakuasi yang dapat digunakan dalam keadaan darurat. Perseroan juga menyediakan kotak pertolongan pertama pada kecelakaan (P3K) guna menangani insiden kerja secara cepat dan tepat.

Selain aspek keselamatan, Perseroan turut memperhatikan kesejahteraan karyawan dari sisi kesehatan dengan menyediakan fasilitas asuransi melalui BPJS Kesehatan. Kesadaran akan pentingnya kesehatan kerja juga terus ditingkatkan melalui berbagai program, salah satunya adalah "Health Talk" dan "Health Corner" yang dilaksanakan oleh Entitas Anak, PT Sinarmas Asset Management.

Tingkat Kecelakaan Kerja [ESG-S.06]

Risiko kecelakaan kerja dapat terjadi di lingkungan Perseroan maupun Entitas Anak. Untuk meminimalkan risiko tersebut, Perseroan secara berkala melakukan sosialisasi terkait upaya pencegahan kecelakaan kerja melalui media internal, seperti TV Broadcasting dan Email Broadcasting. Sepanjang tahun 2024, Perseroan dan Entitas Anak berhasil mempertahankan tingkat kecelakaan kerja pada angka nol (zero accident).

Sarana Pengaduan Masalah Ketenagakerjaan

Perseroan menyediakan sarana pengaduan bagi karyawan untuk menyampaikan keluhan atau saran terkait ketenagakerjaan, kesehatan, dan keselamatan kerja. Pengaduan dapat disampaikan kepada Divisi General Affair dan Human Resources Development, dan akan ditindaklanjuti sesuai prosedur yang berlaku tanpa intervensi dari pihak mana pun.

Employee Minimum Wage [POJK.51-F20]

The Company's employee wage policy is set according to the Provincial Minimum Wage (UMP) provisions set by the government. In 2024, the Company paid the minimum wage for the lowest tier of permanent employees in the amount of Rp5,067,381, equal to the DKI Jakarta Provincial Minimum Wage (UMP) set at Rp5,067,381.

Human Rights Violation [ESG-S.07]

Throughout 2024, there was no report or finding related to human rights violation within the Company's internal or its subsidiaries.

Decent and Safe Work Environment [POJK.51-F21] [ESG-S.11]

To maintain employee productivity, the Company ensures the realization of decent and safe work environment by providing safety facilities, such as light fire extinguishers (APAR), emergency buttons (fire alarms), and evacuation routes that can be used in an emergency. The Company also provides First Aid Kits (FAK) boxes to quickly and properly address any work incident.

Other than the safety aspect, the Company also pays attention to employee well-being in terms of health by providing insurance through BPJS Health. Awareness of the importance of occupational health is continuously promoted via various programs, one of which is the "Health Talk" and "Health Corner" programs held by a subsidiary, PT Sinarmas Asset Management.

Work Accident Rate [ESG-S.06]

Work accident risks may occur within the Company or its subsidiaries. In minimizing such risks, the Company periodically conducts socialization related to work accident prevention efforts via internal media, such as TV Broadcasting and Email Broadcasting. Throughout 2024, the Company and its subsidiaries successfully maintained the zero-accident rate.

Employment Dispute Management

The Company provides a dispute management facility for employees to submit complaint or suggestion related to employment, health, and work safety. Complaint can be addressed to the General Affairs and Human Resources Development Division and will be followed-up in accordance with applicable procedures without intervention from any parties.



Selama 3 tahun terakhir, tidak terdapat pengaduan signifikan yang diterima Perseroan maupun Entitas Anak terkait isu ketenagakerjaan, kesehatan, maupun keselamatan kerja.

Sebagai bagian dari upaya menjaga hubungan yang harmonis dengan karyawan, salah satu Entitas Anak, PT Pasar Dana Pinjaman (Danamas), menyelenggarakan kegiatan *End Year Townhall: Together We Land, Together We Grow* pada 6 Desember 2024.

In the last 3 years, there was no significant complaints received by the Company or its subsidiaries in relation with employment, health, or work safety.

As part of the efforts of maintaining harmonious relationship with employees, one of the subsidiaries, PT Pasar Dana Pinjaman (Danamas), organized the *End Year Townhall event, titled: Together We Land, Together We Grow* on 6 December 2024.

Pengembangan Sosial dan Masyarakat [POJK.51-F23, F25] [ESG-S.12]

Penggunaan Tenaga Kerja Lokal

Perseroan berkomitmen mendukung pertumbuhan ekonomi setempat dengan memprioritaskan perekrutan tenaga kerja dari masyarakat di sekitar operasional. Hingga Desember 2024, seluruh karyawan tercatat berasal dari masyarakat lokal.

Pemberdayaan Masyarakat Sekitar

Perseroan berkomitmen meningkatkan kualitas hidup dan kesejahteraan masyarakat melalui berbagai program pemberdayaan, khususnya bagi masyarakat di sekitar area operasional. Kegiatan yang dilaksanakan mencakup pelatihan, pemberian bantuan, dan dukungan terhadap pelaku UMKM. Selain itu, Perseroan mengembangkan inisiatif lain yang dikelompokkan ke dalam 3 kategori utama, yakni pendidikan, inklusi dan literasi keuangan, serta kesehatan.

Social and Community Development [POJK.51-F23, F25] [ESG-S.12]

Local Labor Policy

The Company is committed to support local economic growth by prioritizing the employee recruitment from the communities surrounding its operations. As of December 2024, all registered employees are local residents.

Community Empowerment

The Company is committed to improve the quality of life and welfare of the community through various empowerment programs, especially for communities surrounding the operational areas. The activities held include training, provision of donations, and supports for MSME actors. The Company also develops other initiatives, which are grouped into 3 main categories: education, financial inclusion and literacy, as well as health programs.

Program pendidikan diwujudkan melalui pemberian beasiswa kepada siswa berprestasi. Inisiatif inklusi dan literasi keuangan bertujuan memperluas akses serta meningkatkan pemahaman masyarakat terhadap layanan keuangan. Sementara itu, program di bidang kesehatan mencakup pengobatan gratis dan kegiatan donor darah, yang diselenggarakan bekerja sama dengan Palang Merah Indonesia (PMI).

Perbaikan Sarana dan Prasarana Sosial

Perseroan dan Entitas Anak secara rutin melakukan perbaikan sarana dan prasarana sosial sebagai bentuk dukungan terhadap penyediaan fasilitas yang layak bagi masyarakat. Kegiatan ini mencakup perbaikan fasilitas ibadah, sekolah, sanitasi, serta berbagai infrastruktur sosial lainnya di sekitar wilayah operasional.

Donasi Lainnya

Sebagai bagian dari komitmen terhadap pengembangan sosial dan kemasyarakatan, Perseroan dan Entitas Anak turut menyalurkan berbagai bentuk donasi, antara lain dukungan bagi korban bencana alam, penyerahan hewan qurban, serta penggalangan dana untuk wakaf Al-Qur'an.

Selama 3 tahun terakhir, berbagai kegiatan sosial tersebut telah dilaksanakan secara konsisten, sebagaimana dijabarkan berikut.

PT Sinar Mas Multiartha Tbk (Perseroan)



The education program is realized through the provision of scholarships for outstanding students. The financial inclusion and literacy initiative aims to broaden the access as well as improving community's understanding of financial services. Meanwhile, the health program includes free medical treatment and blood donation, organized in collaboration with Indonesian Red Cross (PMI).

Social Facilities and Infrastructure Improvement

The Company and its subsidiaries regularly carry out social facilities infrastructure improvement as a form of support to provide adequate facilities for the communities. Included in these activities are improvement of places of worship, schools, sanitation, and various other social infrastructures in areas surrounding the operational sites.

Other Donations

As part of its commitment to social and community development, the Company and its subsidiaries also distributed various forms of donations, such as supports for victims of natural disasters, delivery of sacrificial animals, and waqf of the Qur'an.

In the last 3 years, these social activities have been consistently implemented, as detailed below.

PT Sinar Mas Multiartha Tbk (Company)



2024

**Pendidikan
Education**

Perseroan menyalurkan bantuan senilai Rp165.048.725,- kepada SMK Ananda Bekasi sebagai bagian dari kerja sama pelaksanaan Praktik Kerja Industri (Prakerin) dan penyerapan lulusan, yang didukung oleh Eka Tjipta Foundation (ETF).

The Company provided assistance of Rp165,048,725 to SMK Ananda Bekasi as part of a cooperation for the implementation of Industrial Work Practice (*Prakerin*) and the absorption of graduates, supported by the Eka Tjipta Foundation (ETF).

**Donasi Lainnya
Other Donations**

Pemberian sembako.

Distribution of basic food packages.

2023	
Pendidikan Education	
Perseroan menandatangani kesepakatan kerja sama dengan SMK Ananda Bekasi tentang Pelaksanaan Prakerin dibantu oleh ETF. Selain itu, Perseroan turut memberikan bantuan dalam rangka CSR ke SMK tersebut sebesar Rp1.089.395.475,-.	The Company signed a cooperation agreement with SMK Ananda Bekasi on the implementation of Prakerin, supported by ETF. The Company also provided CSR assistance to the SMK in the amount of Rp1,089,395,475.
2022	
Pendidikan Education	
Melanjutkan program pendidikan di tahun 2021, Perseroan memberikan bantuan secara langsung ke SMK Ananda Bekasi sebesar Rp245,90 juta.	Continuing the education program in 2021, the Company provided direct assistance to SMK Ananda Bekasi in the amount of Rp245.90 million.

PT Bank Sinarmas Tbk

PT Bank Sinarmas Tbk, sebagai Entitas Anak Perseroan, memiliki tanggung jawab untuk menjalankan program keuangan berkelanjutan yang memberikan dampak positif, baik secara langsung maupun tidak langsung, kepada masyarakat sekitar. Bank Sinarmas aktif dalam berbagai inisiatif, seperti pembinaan UMKM, pengelolaan limbah lingkungan, serta promosi literasi membaca. Program-program ini dikelola oleh Divisi Corporate Secretary bekerja sama dengan unit-unit terkait. Melalui inisiatif tersebut, Bank Sinarmas telah memberikan kontribusi yang signifikan dalam memberdayakan masyarakat lokal.

Bank Sinarmas juga menyadari bahwa kegiatan usaha di bidang perbankan memiliki peran penting dalam meningkatkan literasi keuangan masyarakat. Oleh karena itu, Bank melaksanakan berbagai program literasi keuangan dan inklusi finansial yang ditujukan bagi masyarakat umum. Selama tiga tahun terakhir, Bank Sinarmas secara konsisten melaksanakan berbagai program pengembangan sosial dan kemasyarakatan, sebagaimana dijabarkan berikut.

PT Bank Sinarmas Tbk

PT Bank Sinarmas Tbk, as the Company's Subsidiary, has the responsibility for implementing sustainable financial programs that provide positive impact, both directly and indirectly, on the surrounding communities. Bank Sinarmas is actively involved in various initiatives, such as MSME development, environmental waste management, as well as reading literacy promotion. These programs are managed by the Corporate Secretary Division in coordination with related work units. Through these initiatives, Bank Sinarmas has made significant contributions in empowering the local communities.

Bank Sinarmas also realizes business activities in the banking sector has an important role in improving financial literacy of the community. Therefore, the Bank carries out various financial literacy and financial inclusion programs for the general public. In the last three years, Bank Sinarmas has consistently carried out various social and community development programs, as outlined below.

2024	
Edukasi dan Literasi Keuangan Financial Education and Literacy	
	<p>Pembukaan Tabungan SimPel kepada 20 anak pembaca aktif TBM Lentera Pustaka, Penyerahan tas sekolah Tzu Chi, donasi 5 perangkat komputer literasi digital, dan peluncuran motor baca SimobiPlus pada tanggal 28 Februari 2024.</p> <p>The opening of SimPel savings accounts for 20 active readers of TBM Lentera Pustaka, Distribution of Tzu Chi school bags, donation of 5 digital literacy computer sets, and launching of SimobiPlus reading motorcycle on 28 February 2024.</p>

2024

Berpartisipasi pada acara Gerakan Nasional Cerdas Keuangan (GENCARKAN) OJK 2024 di JiExpo Theater, Kemayoran, Jakarta Utara pada tanggal 22 Agustus 2024 yang juga merupakan momentum Hari Indonesia Menabung, bertepatan "Masyarakat Cerdas Keuangan Menuju Indonesia Emas 2045".

Bank Sinarmas participated in the 2024 National Financial Literacy Movement (GENCARKAN) event held by OJK at JiExpo Theater, Kemayoran, North Jakarta, on 22 August 2024, coincided with Indonesia Saving Day, themed "Financially Smart Community Towards Golden Indonesia 2045."

**Kesehatan
Health**



Sepanjang tahun 2024, Bank Sinarmas Program Tahunan Donor Darah Bersama Palang Merah Indonesia dilaksanakan sebanyak 3 kali dengan total 219 kantong darah yang diterima.

Throughout 2024, Bank Sinarmas' Annual Blood Donation Program in collaboration with Indonesian Red Cross were held 3 times, with a total of 219 blood bags received.

**Pendidikan
Education**

Bank Sinarmas menjalin kerja sama dengan berbagai pihak untuk mendukung program pemerintah dalam meningkatkan mutu pendidikan. Salah satu bentuk kerja sama tersebut adalah kolaborasi dengan Taman Bacaan Masyarakat (TBM) Lentera Pustaka yang telah berjalan sejak tahun 2018. Program ini bertujuan menekan angka putus sekolah dan pernikahan dini, sekaligus menumbuhkan minat baca anak-anak usia sekolah di wilayah perkampungan dan pelosok daerah.

Bank Sinarmas collaborates with various stakeholders to support government initiatives aimed at improving the quality of education. One such collaboration is with the community reading center, Taman Bacaan Masyarakat (TBM) Lentera Pustaka, a partnership that has been ongoing since 2018. This program is designed to reduce school dropout rates and early marriages, while also fostering a reading culture among school-aged children in rural and remote areas.

**Pemberdayaan Masyarakat
Community Empowerment**



Pembukaan Program CSR Berkelanjutan Diseminasi Olah Limbah Peternakan dan Sampah Organik Basis Teknologi Konsorsium MOL Biotaro untuk Pangan Sehat di Kabupaten Gianyar pada tanggal 23 Februari 2024.

Opening of Sustainable CSR Program for Dissemination of Livestock Waste and Organic Waste Management with MOL Biotaro Consortium Technology for Healthy Food in Gianyar Regency on 23 February 2024.



"Creative Expression for Social Impact" bersama Bank Sinarmas dan Crafters Community, Shibori di TBM Lentera Pustaka, Desa Sukaluyu, Bogor, Jawa Barat pada tanggal 2 Juni 2024.

"Creative Expression for Social Impact" with Bank Sinarmas and Crafters Community, Shibori, held at TBM Lentera Pustaka, Sukaluyu Village, Bogor, West Java, on 2 June 2024.

2024

**Perbaikan Sarana dan Prasarana Sosial
Social Facilities and Infrastructure Improvement**

Memberikan bantuan penggantian, perawatan meja kursi, dan perbaikan toilet SD dan SMP Yependik Ekklesia Dumai.	Assisted with the replacement, maintenance of tables and chairs, and repaired the toilets of SD and SMP Yependik Ekklesia Dumai.
Bantuan dana sarana dan prasarana ruang di Polres Lubuklinggau oleh KCP Marga Rahayu.	Assisted with funding of facilities and infrastructure of Lubuklinggau Police (Polres) from KCP Marga Rahayu.

**Keagamaan
Religious Activities**

Bank Sinarmas menyalurkan bantuan dana kepada sejumlah yayasan, pondok pesantren, masjid, musholla, dan gereja di berbagai wilayah Indonesia. Beberapa penerima bantuan, di antaranya adalah Pondok Pesantren Salafy Babussalam Sindangkerta Bandung Barat, Masjid Agung Al-Jami' Pekalongan, Pondok Pesantren Al-Islah Bungah Gresik, Masjid Al-Fatah dan Nurul Huda di Malang, Masjid Baiturohman Batu, Masjid An-Nur (Bumisari) Jakarta Selatan, Mushollah Ar-Raudhah, Yayasan Pendidikan Sosial Raudlotus Sibyan Albadawi Demak, Yayasan Ar Romah Insan Kamil, serta Gereja Katolik Paroki St. Fransiskus Asisi APO di Kota Jayapura.	Bank Sinarmas provided financial assistance to several foundations, Islamic boarding schools, mosques, musholla, and churches all over Indonesia. Some of the beneficiaries are Salafy Babussalam Islamic Boarding School Sindangkerta West Bandung, Al-Jami' Grand Mosque Pekalongan, Al-Islah Bungah Islamic Boarding School Gresik, Al-Fatah and Nurul Huda Mosques in Malang, Baiturohman Mosque Batu, An-Nur (Bumisari) Mosque South Jakarta, Ar-Raudhah Musholla, Raudlotus Sibyan Albadawi Social Education Foundation Demak, Ar Romah Insan Kamil Foundation, and St. Fransiskus Asisi APO Catholic Parish Church in Jayapura.
Bank juga memberikan dukungan untuk kegiatan keagamaan lainnya, seperti donasi kegiatan retreat Gereja Pantekosta di Indonesia, wakaf Al-Qur'an, serta sumbangan hewan kurban yang disalurkan ke berbagai daerah dan kalangan masyarakat luas di Indonesia.	The Bank has also supported other religious activities, such as donations for the retreat activity of Pentecostal Church in Indonesia, waqf of the Qur'an, and sacrificial animals' donation distributed to various regions and communities across Indonesia.
Dalam rangka menyambut bulan Ramadan 2024, Bank Sinarmas juga menyelenggarakan sejumlah program sosial, seperti Bingkisan Ramadhan untuk tenaga alih daya (security, office boy/girl, cleaning service, driver, dan ekspedisi), Buka Puasa Bersama karyawan dan panti asuhan/pondok pesantren, Berkah Takjil Ramadhan, serta bazar minyak goreng bekerja sama dengan Komando Distrik Militer di Makodim 0710 Pekalongan.	To celebrate the Holy Month of Ramadhan in 2024, Bank Sinarmas organized several social programs, such as Ramadan gifts for outsourcing workers (security, office boy/girl, cleaning service, drivers, and expeditions), Breaking Fasting With Employees and orphanages/ Islamic boarding schools, Ramadhan Takjil Blessing, and a cooking oil bazaar in collaboration with the Military District Command at Makodim 0710 Pekalongan.

**Donasi Lainnya
Other Donations**

Memberikan bantuan sembako kepada korban bencana alam banjir di Kabupaten Sarolangun Jambi melalui KCP Lintas Sumatera - Sarolangun.	Provided basic food donations for flood victims in Sarolangun Regency, Jambi, through KCP Lintas Sumatera - Sarolangun.
Memberikan bantuan sosial kebutuhan pangan pra-sejahtera DKI Jakarta.	Provided social assistance of food needs for the underprivileged in DKI Jakarta.
Memberikan bantuan sosial minyak goreng pra-sejahtera di Wongsorejo, Kabupaten Banyuwangi.	Provided social assistance of cooking oil for the underprivileged in Wongsorejo, Banyuwangi Regency.
Memberikan bantuan sosial minyak goreng untuk Polres Jakarta Selatan.	Provided social assistance of cooking oil for South Jakarta Police (Polres).
Memberikan bantuan pengadaan kursi roda oleh Yayasan Sahabat Insan Widyantara.	Donated wheelchairs through Sahabat Insan Widyantara Foundation.
CSR bantuan modal untuk Perhimpunan Perempuan Lintas Profesi Indonesia.	CSR assistance of capital for Indonesian Inter-Professional Women's Association.
Memberikan bantuan sosial minyak goreng pra-sejahtera di Kabupaten Banyuwangi, Kabupaten Bondowoso dan Kabupaten Situbondo.	Provided social assistance of cooking oil for the underprivileged in Banyuwangi Regency, Bondowoso Regency, and Situbondo Regency.
Memberikan bantuan sosial minyak goreng Polresta Tulungagung.	Provided social assistance of cooking oil to the Tulungagung Police (Polresta).
Memberikan bantuan sosial minyak goreng di Kota Malang.	Provided social assistance of cooking oil in Malang City.
Kegiatan sosial rutin bersama Tzu Chi, Penuangan Celengan Tzu Chi Bank Sinarmas di Sinarmas Land Plaza Thamrin, Roxy Square pada tanggal 20 Juni 2024.	Held regular social activities with Tzu Chi, Tzu Chi Bank Sinarmas Piggy Bank Pouring at Sinarmas Land Plaza Thamrin, Roxy Square on 20 June 2024.

2024



Donasi beras dan alat sekolah bersama Tzu Chi Sinar Mas di TBM Lentera Pustaka, Desa Sukaluyu, Bogor, Jawa Barat pada 25 Agustus 2024 dan Kolong Jembatan Lodan Raya, Jakarta Utara pada 25 September 2024.

Memberikan bantuan atas bantuan musibah kebakaran rumah karyawan Bank Sinarmas.

CSR kepada Raws Charity Taman Werdha Syailendra Foundation dan Raw Foundation.

Memberikan bantuan pengadaan mobil ambulans kepada Forum Komunikasi Kaum Betawi Indonesia (FORKKABI).

CSR kepada Serikat Pekerja Seluruh Indonesia (SPSI) PT Pabrik Kertas Tjiwi Kimia Tbk oleh KC Mojokerto.



Donated rice and school supplies with Tzu Chi Sinar Mas at TBM Lentera Pustaka, Sukaluyu Village, Bogor, West Java, on 25 August 2024, and under the Lodan Raya Bridge, North Jakarta, on 25 September 2024.

Provided donation for fire disaster that claimed the house of Bank Sinarmas employee.

CSR for Raws Charity Taman Werdha Syailendra Foundation and Raw Foundation.

Donated an ambulance to Forum Komunikasi Kaum Betawi Indonesia (FORKKABI).

CSR for a labor union, Serikat Pekerja Seluruh Indonesia (SPSI) PT Pabrik Kertas Tjiwi Kimia Tbk, by KCP Mojokerto.

2023

**Edukasi dan Literasi Keuangan
 Financial Education and Literacy**

Dalam rangka memenuhi target capaian program literasi dan inklusi keuangan, Bank Sinarmas terus menggunakan inovasi digital dan teknologi informasi. Pada tahun 2023, program dan kegiatan literasi dan inklusi keuangan yang dilaksanakan oleh Bank Sinarmas, antara lain Kegiatan FinExpo tahun 2023 di Yogyakarta dengan total biaya sebesar Rp78.000.000,-.

In meeting its financial literacy and inclusion program achievement targets, Bank Sinarmas continues using digital innovation and information technology. In 2023, Bank Sinarmas implemented the financial literacy and inclusion program and activities, including 2023 FinExpo Activities in Yogyakarta with a total cost of Rp78,000,000.

**Kesehatan
 Health**

Sepanjang tahun 2023, Bank Sinarmas Program Tahunan Donor Darah Bersama Palang Merah Indonesia dilaksanakan sebanyak 3 kali dengan total 255 kantong darah yang diterima. Alokasi dana yang dikeluarkan untuk program ini mencapai Rp19.500.000,-.

Throughout 2023, Bank Sinarmas' Annual Blood Donation Program in collaboration with Indonesian Red Cross was held 3 times with a total of 255 blood bags received. A total fund of Rp19,500,000 was allocated for this program.

**Pendidikan
 Education**

Melakukan pengembangan Kebun Baca Bank Sinarmas kepada Taman Bacaan Masyarakat Lentera Pustaka dengan biaya sebesar Rp70.650.000,-.

Developing the Bank Sinarmas Reading Park with Lentera Pustaka Community Reading Park with a cost of Rp70,650,000.

Melaksanakan CSR 200 buku tulis dalam rangka menunjang kegiatan belajar mengajar para siswa-siswi di wilayah Masjid An-Nur (Bumisari) Jakarta Selatan dengan biaya sebesar Rp1.140.000,-.

Handed over CSR donation of 200 notebooks to support students' teaching and learning activities in An-Nur Mosque area (Bumisari) South Jakarta with a cost of Rp1,140,000.

Melaksanakan Kunjungan Industri Himpunan Mahasiswa Elektronika dan Informatika Fakultas Teknik Universitas Negeri Yogyakarta dalam rangka Pembelajaran QRIS dan Produk Bank dengan biaya sebesar Rp85.500.000,-.

Conducted an Industrial Visit of Electronics and Informatics Students Association, Faculty of Engineering, Yogyakarta State University to learn about QRIS and Bank Products with a cost of Rp85,500,000.

**Perbaikan Sarana dan Prasarana Sosial
 Social Facilities and Infrastructure Improvement**

Melaksanakan perbaikan rumah tidak layak huni Kota Solo dengan biaya sebesar Rp26.061.699,-.

Renovated uninhabitable houses in Solo City with a cost of Rp26,061,699.

2023	
Memberikan bantuan karpet Mushollah Ar-Raudhah dengan biaya sebesar Rp8.000.000,-.	Donated praying carpet in Ar-Raudhah Mushollah with a cost of Rp8,000,000.
Melaksanakan pembangunan Gedung Baru SMA Santo Bernardus Kota Pekalongan dengan biaya sebesar Rp10.000.000,-.	Constructed a new building in SMA Santo Bernardus, Pekalongan City with a cost of Rp10,000,000.
Pemberdayaan Masyarakat Community Empowerment	
Melaksanakan pembinaan usaha pengolahan limbah peternakan sapi menjadi media tanam briket. Bank Sinarmas bekerja sama dengan PT Songsong Buwono Lestari dan Yayasan Harapan Lingkungan Hidup melakukan inisiasi program kemitraan berbasis pemberdayaan masyarakat di Desa Taro, Bali. Melalui teknologi mikro organisme lokal (MOL), limbah peternakan diolah menjadi produk briket tanam yang memiliki nilai ekonomi, sehingga berdampak pada peningkatan taraf ekonomi masyarakat. Program ini mendukung Tujuan Pembangunan Berkelanjutan: tujuan 1 tanpa kemiskinan, tujuan 2 tanpa kelaparan, tujuan 3 kehidupan sehat dan sejahtera, tujuan 4 pendidikan berkualitas, tujuan 6 air bersih dan sanitasi layak, tujuan 7 energi bersih dan terjangkau, tujuan 8 pekerjaan layak dan pertumbuhan ekonomi, tujuan 9 industri, inovasi dan infrastruktur, tujuan 12 konsumsi dan produksi yang bertanggung jawab, tujuan 13 penganganan perubahan iklim, tujuan 15 ekosistem daratan, dan tujuan 17 kemitraan untuk mencapai tujuan. Total biaya untuk pemberdayaan masyarakat sebesar Rp303.387.000,-.	Conducted business coaching to process cattle farm waste into briquette planting media. Bank Sinarmas in collaboration with PT Songsong Buwono Lestari and Yayasan Harapan Lingkungan Hidup initiated a community empowerment-based partnership program in Taro Village, Bali. Using local microorganism (MOL) technology, livestock waste is processed into planting briquette product with economic value, thus contributing to the improvement of the community's economic status. This program aligns with the Sustainable Development Goals: goal 1 no poverty, goal 2 zero hunger, goal 3 good health and well-being, goal 4 quality education, goal 6 clean water and sanitation, goal 7 affordable and clean energy, goal 8 decent work and economic growth, goal 9 industry, innovation and infrastructure, goal 12 responsible consumption and production, goal 13 climate action, goal 15 life on land, and goal 17 partnerships for the goals. Total cost for community empowerment is Rp303,387,000.
Donasi Lainnya Other Donations	
Memberikan donasi berupa sembako untuk korban gempa Cianjur dengan biaya sebesar Rp54.000.000,-.	Providing basic food donations for Cianjur earthquake victims with a cost of Rp54,000,000.
Memberikan bantuan kepada korban banjir di Kota Semarang sebesar Rp2.424.259,-.	Giving donations worth Rp2,424,259 to flood victims in Semarang City.
Menyelenggarakan bazar minyak goreng KCS Cirebon dengan biaya sebesar Rp4.432.000,-.	Organized KCS Cirebon cooking oil bazaar with a cost of Rp4,432,000.
Memberikan 2.580 liter minyak goreng kepada keluarga besar Tentara Nasional Indonesia (TNI) dan Kepolisian Negara Republik Indonesia (Polri) dengan biaya sebesar Rp47.374.602,-.	Providing 2,580 liters of cooking oil to families of Indonesian National Army (TNI) and Indonesian National Police (Polri) with a cost of Rp47,374,602.
Memberikan 1.200 liter minyak goreng kepada masyarakat Kendalpayak, Malang, dengan biaya sebesar Rp21.957.501,-.	Providing 1,200 liters of cooking oil for the community of Kendalpayak, Malang, with a cost of Rp21,957,501.
Menyelenggarakan bazar minyak goreng murah, bekerja sama dengan Komando Resor Militer 071 Wijayakusuma Pekalongan, Jawa Tengah dengan biaya sebesar Rp6.929.028,-.	Organized cheap cooking oil bazaar, collaborated with Military Resort Command 071 Wijayakusuma Pekalongan, Central Java with a cost of Rp6,929,028.
Memberikan 417 karton minyak goreng kepada masyarakat Jawa Timur dengan biaya sebesar Rp87.896.861,-.	Providing 417 cartons of cooking oil for the community of East Java with a cost of Rp87,896,861.
Memberikan donasi sembako dalam rangka memperingati Isra Miraj 1444 H untuk rumah tangga yang kurang mampu di wilayah Jakarta Barat dengan biaya sebesar Rp66.300.000,-.	Providing basic food donations to commemorate Isra Miraj 1444 H for underprivileged households in West Jakarta area with a cost of Rp66,300,000.
Memberikan 840 liter minyak goreng kepada masyarakat di Tanah Abang dengan biaya sebesar Rp17.040.000,-.	Providing 840 liters of cooking oil for the community in Tanah Abang with a cost of Rp17,040,000.
Memberikan bantuan modal untuk UMKM Perhimpunan Perempuan Lintas Profesi Indonesia dengan biaya sebesar Rp24.000.000,-.	Providing capital assistance for Indonesian Inter-Professional Women's Association MSMEs with a cost of Rp24,000,000.
Memberikan 670 karton minyak goreng kepada masyarakat yang kurang mampu di wilayah Jawa Tengah dengan biaya sebesar Rp154.100.000,-.	Providing 670 cartons of cooking oil to underprivileged communities in Central Java area with a cost of Rp154,100,000.
Memberikan donasi Idul Adha Polda Metro Jaya dengan biaya sebesar Rp216.200.000,-.	Providing an Idul Adha donation to Polda Metro Jaya with a cost of Rp216,200,000.
Memberikan 3 ekor sapi oleh KC Banyuwangi dengan biaya sebesar Rp60.000.000,-.	Providing 3 cows by KC Banyuwangi with a cost of Rp60,000,000.
Memberikan 317 karton minyak goreng dan 30 dus Pristine ke wilayah Demak dan Jakarta dengan biaya sebesar Rp71.345.281,-.	Providing 317 cartons of cooking oil and 30 boxes of Pristine to Demak and Jakarta areas with a cost of Rp71,345,281.

2023	
Menyerahkan hewan Qurban dalam rangka memperingati Hari Raya Idul Adha 1444 H ke Polsek Bandara Soekarno Hatta dengan biaya sebesar Rp72.000.000,-.	Handed over sacrificial animals to commemorate Eid al-Adha 1444 H to Soekarno Hatta Airport Police with a cost of Rp72,000,000.
Menyerahkan hewan Qurban berupa sapi untuk Polda Metro Jaya dengan biaya sebesar Rp48.000.000,-.	Handed over cows as sacrificial animals to Polda Metro Jaya with a cost of Rp48,000,000.
Melaksanakan kegiatan sosial bersama Polda Metro Jaya dengan biaya sebesar Rp73.191.336,-.	Conducted social activities with Polda Metro Jaya with a cost of Rp73,191,336.
Memberikan bantuan 300 karton minyak goreng kepada organisasi Bhayangkari dengan biaya sebesar Rp75.600.000,-.	Providing 300 cartons of cooking oil for Bhayangkari organization with a cost of Rp75,600,000.
Memberikan donasi sembako untuk Komunitas Anak Jalanan oleh Polsek Menteng dengan biaya sebesar Rp28.266.000,-.	Providing basic food donations for Street Children Community with Polsek Menteng with a cost of Rp28,266,000.
Melaksanakan kegiatan sosial Kaki Palsu Bank Sinarmas dan Tzu Chi Sinar Mas dengan biaya sebesar Rp8.500.000,-.	Conducted social activity of Prosthetic Legs provisions by Bank Sinarmas and Tzu Chi Sinar Mas with a cost of Rp8,500,000.
Menyumbang hewan Qurban 2023 melalui MNC Peduli dengan biaya sebesar Rp22.000.000,-.	Donated 2023 sacrificial (Qurban) animals via MNC Care with a cost of Rp22,000,000.
Memberikan donasi hewan Qurban dalam rangka memperingati Hari Raya Idul Adha 1444 H kepada Pengurus Rohani Islam PT Pegadaian dengan biaya sebesar Rp30.000.000,-.	Donated sacrificial animals to commemorate Eid al-Adha 1444 H for Islamic Spiritual Management of PT Pegadaian with a cost of Rp30,000,000.
Memberikan 2.000 pocket sarung, minyak goreng, beras, dan gula oleh KC Banyuwangi dengan biaya sebesar Rp227.252.176,-.	Providing 2,000 pocket sarongs, cooking oil, rice and sugar by KC Banyuwangi with a cost of Rp227,252,176.
Memberikan Qurban berupa sapi dalam rangka memperingati Hari Raya Idul Adha 1444 H kepada warga TBM Lentera Pustaka dengan biaya sebesar Rp30.000.000,-.	Providing cow as Qurban animal to commemorate Eid al-Adha 1444 H to TBM Lentera Pustaka community with a cost of Rp30,000,000.
Memberikan bingkisan Ramadhan 1444 H kepada tenaga <i>outsourcing</i> , khususnya tenaga <i>support</i> (<i>security, office boy/girl, cleaning service, driver, serta ekspedisi</i>) yang berada di kantor pusat non operasional Thamrin dan Roxy Square dengan biaya sebesar Rp36.952.602,-.	Providing Ramadhan 1444 H gifts for outsourcing personnel, especially support personnel (<i>security, office boy/girl, cleaning service, drivers, and expeditions</i>) at Thamrin and Roxy Square non-operational head offices with a cost of Rp36,952,602.
Menyelenggarakan buka puasa bersama Bank Sinarmas dengan biaya sebesar Rp448.795.421,-.	Organized break fasting activity with Bank Sinarmas with a cost of Rp448,795,421.
Melaksanakan kegiatan Berkah Takjil Ramadhan dengan biaya sebesar Rp45.350.000,-.	Conducted Ramadhan Takjil Blessing activities with a cost of Rp45,350,000.
Memberikan sembako Hari Raya Idul Fitri dengan biaya sebesar Rp50.000.000,-.	Providing basic food donations for Eid al-Fitr with a cost of Rp50,000,000.
Memberikan donasi sembako untuk pedagang kaki lima di wilayah Jakarta Selatan dengan biaya sebesar Rp151.200.000,-.	Providing basic food donations for street vendors in South Jakarta area with a cost of Rp151,200,000.
Memberikan donasi sembako kepada Yayasan Panti Sosial Anak Asuhan Ibu Yoyoh Maesaroh dengan biaya sebesar Rp40.500.000,-.	Providing basic food donations for Social Care Foundation for Orphaned Children Ibu Yoyoh Maesaroh with a cost of Rp40,500,000.
Memberikan donasi sembako kepada Hajar Aswad Tani Indonesia dengan biaya sebesar Rp99.600.000,-.	Providing basic food donations for Hajar Aswad Tani Indonesia with a cost of Rp99,600,000.
Memberikan bantuan kebutuhan pangan kepada masyarakat di wilayah Jakarta Utara dan Jakarta Barat dengan biaya sebesar Rp92.250.000,-.	Providing food assistance for communities in North Jakarta and West Jakarta areas with a cost of Rp92,250,000.
Memberikan dukungan peningkatan prestasi dan kesejahteraan atlet dan mantan atlet Indonesia dengan Pasar Modal Indonesia dengan biaya sebesar Rp25.000.000,-.	Providing assistance to improve the performance and welfare of Indonesian athletes and ex-athletes with Indonesian Capital Market with a cost of Rp25,000,000.

2022	
Edukasi dan Literasi Keuangan Financial Education and Literacy	
Kegiatan Bulan Inklusi Keuangan tahun 2022 di Jakarta dengan total dana sebesar Rp80.475.000,-.	Financial Inclusion activities 2022 in Jakarta with total funds of Rp80,475,000.
Kegiatan Bulan Inklusi Keuangan iB Tahun 2022 di Jakarta dengan total dana sebesar Rp20.535.000,-.	iB Financial Inclusion activities 2022 in Jakarta with total funds of Rp20,535,000.
Kegiatan Bulan Inklusi Keuangan tahun 2022 di Pontianak dengan total dana sebesar Rp6.104.200,-.	Financial Inclusion activities in 2022 in Pontianak with total funds of Rp6,104,200.

2022	
Pendidikan Education	
Program Tanggung Jawab Sosial dan Lingkungan (TJSL) Korporasi pengembangan kebun baca Bank Sinarmas kepada Taman Bacaan Masyarakat Lentera Pustaka dengan dana sebesar Rp101.200.000,-.	Corporate Social and Environmental Responsibility (CSR) Program, Donating Rp101,200,000 to Lentera Pustaka Community Reading Park for developing Bank Sinarmas' community reading park.
Memberikan 400 buku tulis dalam rangka menunjang kegiatan belajar mengajar para siswa-siswi Sekolah Dasar (SD) di wilayah Nusa Tenggara Timur, Sumba Timur Manggarai, Kupang, dengan total dana sebesar Rp1.223.100,-.	Providing 400 notebooks to support teaching and learning activities of elementary school students in the East Nusa Tenggara region, East Sumba Manggarai, Kupang, with total funds of Rp1,223,100.
Memberikan 200 buku tulis dalam rangka menunjang kegiatan belajar-mengajar para siswa-siswi SD di wilayah komunitas GP Anshor wilayah kecamatan Jawa Tengah dan Jawa Barat dengan total dana sebesar Rp694.500,-.	Providing 200 notebooks support teaching and learning activities of elementary school students in GP Anshor community area in Central Java and West Java sub-districts with total funds of Rp694,500.
Kesehatan Health	
Mengalokasikan dana untuk Program Tahunan Donor Darah Bersama Palang Merah Indonesia sebanyak 3 kali dengan total 234 kantong darah yang diterima, dengan total dana sebesar Rp18.000.000,-.	Allocated funds for the Annual Blood Donation Program with the Indonesian Red Cross, held 3 times with a total of 234 blood bags received and total funds of Rp18,000,000.
Perbaikan Sarana dan Prasarana Sosial Social Facilities and Infrastructure Improvement	
Bank Sinarmas, bersama dengan Dinas Lingkungan Hidup Kabupaten Sarolangun, membantu pemeliharaan Ruang Terbuka Hijau (RTH) dan Hutan Kota Kabupaten Sarolangun, Jambi, dengan pengecatan krap taman tepi lalu lintas dengan total dana sebesar Rp7.000.000,-.	Bank Sinarmas, in collaboration with the Environmental Agency of Sarolangun Regency, provided support for the upkeep of the Green Open Spaces (RTH) and Urban Forest of Sarolangun Regency, Jambi. This was done by using a funding of Rp7,000,000 to paint the cracks of the park located near the traffic area.
Memberikan bantuan sarana prasarana Posyandu Lingkup Jakarta Barat dengan total dana sebesar Rp264.544.000,-.	Providing infrastructure assistance for Posyandu in West Jakarta with total funds of Rp264,544,000.
Pemberdayaan Masyarakat Community Empowerment	
Pembinaan usaha pengolahan limbah peternakan sapi menjadi media tanam briket. Bank Sinarmas, bekerja sama dengan PT Songsong Buwono Lestari, melakukan inisiasi program kemitraan berbasis pemberdayaan masyarakat di Desa Sukajaya, Lembang, Jawa Barat. Melalui teknologi Mikro Organisme Lokal (MOL), limbah peternakan diolah menjadi produk briket tanam yang memiliki nilai ekonomi sehingga berdampak pada peningkatan taraf ekonomi masyarakat. Program ini mendukung Tujuan Pembangunan Berkelanjutan (TPB), yakni Tujuan 7 energi bersih dan terjangkau, Tujuan 12 konsumsi dan produksi yang bertanggung jawab, dan Tujuan 17 kemitraan untuk mencapai tujuan. Total dana yang dikeluarkan sebesar Rp261.485.000,-.	Bank Sinarmas collaborated with PT Songsong Buwono Lestari to initiate a partnership program in Sukajaya Village, Lembang, West Java, aimed at empowering the community through business coaching on processing cattle farm waste into briquette planting media. This program utilizes Micro Local Organism (MOL) technology to convert livestock waste into planting briquette products with economic value, thus contributing to the improvement of the community's economic status. The program aligns with the Sustainable Development Goals (SDGs), specifically Goal 7 on clean and affordable energy, Goal 12 on responsible consumption and production, and Goal 17 on partnerships to achieve goals. The total funding allocated for the program was Rp261,485,000.
Memberikan bantuan CSR bersama PT Pabrik Kertas Tjiwi Kimia Tbk dalam melakukan penanaman Pohon Kaliandra di area sekitar pabrik di Kantor Cabang Mojokerto dengan total dana sebesar Rp18.250.000,-.	Providing CSR assistance with PT Tjiwi Kimia Paper Factory Tbk to plant Kaliandra Trees in area around the factory at Mojokerto Branch Office with total funds of Rp18,250,000.
Mengadakan program penghijauan tanaman bibit kopi oleh Yayasan Ngoedi Lestari Santoso dengan total dana sebesar Rp10.400.000,-.	Held a reforestation program for coffee seedlings by the Ngoedi Lestari Santoso Foundation with total funds of Rp10,400,000.
Donasi Lainnya Other Donations	
Memberikan 2.004 liter minyak goreng untuk ITB Ahmad Dahlan dengan total dana sebesar Rp28.056.000,-.	Provided 2,004 liters of cooking oil for ITB Ahmad Dahlan with total funds of Rp28,056,000.
Memberikan sembako kepada warga sekitar Pondok Pesantren Sa'adatuddaroin dengan total dana sebesar Rp23.000.000,-.	Providing staple food to residents around Sa'adatuddaroin Islamic Boarding School with total funds of Rp23,000,000.
Memberikan donasi kepada korban banjir Serang, Banten dengan total dana sebesar Rp22.496.000,-.	Giving donations to flood victims in Serang, Banten with total funds of Rp22,496,000.
Memberikan 5 dus minyak goreng 1 liter ke Polda Lampung dengan total dana sebesar Rp1.425.000,-.	Providing 5 boxes of 1 liter cooking oil to Lampung Police with total funds of Rp1,425,000.
Memberikan donasi sembako kepada warga di kawasan Jakarta Barat dengan total dana sebesar Rp50.000.000,-.	Providing basic food donations to residents in the West Jakarta area with total funds of Rp50,000,000.
Memberikan donasi sembako kepada warga di kawasan Jakarta Barat dengan total dana sebesar Rp30.000.000,-.	Providing staple food donations to residents in West Jakarta area with total funds of Rp30,000,000.

2022	
Memberikan donasi pembangunan Pondok Pesantren Mashlahul Anwar Kendal, Jawa Tengah, dengan total dana sebesar Rp50.000.000,-.	Donating a total fund of Rp50,000,000 for the construction of Mashlahul Anwar Islamic Boarding School in Kendal, Central Java.
Memberikan 10.008 liter minyak goreng untuk Pondok Pesantren Sa'adatuddaroin di wilayah Kabupaten Bandung, Jawa Barat dan Kota Demak, Jawa Tengah, dengan total dana sebesar Rp140.112.000,-.	Providing 10,008 liters of cooking oil for Sa'adatuddaroin Islamic Boarding Schools in Bandung Regency, West Java and Demak City, Central Java, with total funds of Rp140,112,000.
Memberikan donasi bazar minyak goreng bersama Lembaga Ekonomi Umat Majelis Ulama Indonesia (MUI) dengan total dana sebesar Rp287.690.905,-.	Donating cooking oil bazaar with the Indonesian Ulema Council (MUI) Umat Economic Institute with total funds of Rp287,690,905.
Memberikan donasi sembako di wilayah Jakarta dan sekitarnya dengan total dana sebesar Rp126.900.000,-.	Providing staple food donations in Jakarta and surrounding areas with total funds of Rp126,900,000.
Memberikan donasi 480 kardus minyak goreng ke 5 titik, meliputi Brebes, Demak, Tangerang, Depok, dan Gresik, dengan total dana sebesar Rp134.000.000,-.	Donating 480 boxes of cooking oil to 5 points, including Brebes, Demak, Tangerang, Depok, and Gresik, with total funds of Rp134,000,000.
Memberikan 360 liter minyak goreng ke masyarakat Gresik dengan total dana sebesar Rp8.241.070,-.	Providing 360 liters of cooking oil to the people of Gresik with total funds of Rp8,241,070.
Memberikan 165 kotak minyak goreng ke masyarakat luas dengan total dana sebesar Rp25.739.987,-.	Providing 165 boxes of cooking oil to the wider community with total funds of Rp25,739,987.
Memberikan 209 kardus minyak goreng ke masyarakat Malang dengan total dana sebesar Rp57.432.117,-.	Giving 209 boxes of cooking oil to the people of Malang with total funds of Rp57,432,117.
Donasi hewan kurban bersama Kepolisian Negara Republik Indonesia (Polri) dengan total dana sebesar Rp47.500.000,-.	Donating sacrificial animals with the Indonesian National Police (Polri) with total funds of Rp47,500,000.
Donasi hewan kurban bersama MNC Peduli dengan total dana sebesar Rp21.500.000,-.	Donating sacrificial animals with MNC Peduli with total funds of Rp21,500,000.
Memberikan bantuan peningkatan kesejahteraan masyarakat wilayah Jakarta Utara dengan total dana sebesar Rp249.000.000,-.	Providing assistance to improve the welfare of the North Jakarta area with total funds of Rp249,000,000.
Memberikan donasi sembako bersama Kepolisian Resor (Polres) Jakarta Barat dengan total dana sebesar Rp75.000.000,-.	Donating staple food with the West Jakarta Police (Polres) with total funds of Rp75,000,000.
Memberikan donasi sembako bersama Polres Jakarta Timur dengan total dana sebesar Rp60.000.000,-.	Donating staple food with the East Jakarta Police with total funds of Rp60,000,000.
Memberikan donasi 1.000 kardus minyak goreng bersama Arus Baru Indonesia (ARBI) dengan total dana sebesar Rp240.000.000,-.	Donating 1,000 boxes of cooking oil with Arus Baru Indonesia (ARBI) with total funds of Rp240,000,000.
Memberikan 2.400 pouch minyak goreng untuk masyarakat Kendalpayak, Kabupaten Malang, dengan total dana sebesar Rp54.958.965,-.	Providing 2,400 pouches of cooking oil for the community of Kendalpayak, Malang Regency, with total funds of Rp54,958,965.
Memberikan 542 kardus minyak goreng bersama Kepolisian Air dan Udara Polri dengan total dana sebesar Rp124.660.000,-.	Providing 542 boxes of cooking oil together with the Air and Water Police with total funds of Rp124,660,000.
Memberikan donasi sembako bersama Polres Depok dengan total dana sebesar Rp45.000.000,-.	Donating staple food with Depok Police with total funds of Rp45,000,000.
Memberikan donasi sembako wilayah Jakarta Utara dengan total dana sebesar Rp20.000.000,-.	Donating staple food in the North Jakarta area with total funds of Rp20,000,000.
Melakukan kegiatan kolaborasi dan integrasi Tentara Nasional Indonesia (TNI) Angkatan Darat dan Polri KC Bandung dengan total dana sebesar Rp12.500.000,-.	Conducting collaboration and integration activities of the Indonesian National Army (TNI) and the Bandung KC Police with total funds of Rp12,500,000.
Memberikan donasi sembako bersama Polres Bekasi dengan total dana sebesar Rp50.000.000,-.	Donating staple food with Bekasi Police with total funds of Rp50,000,000.
Memberikan bantuan donasi gempa bumi Cianjur oleh Bank Sinarmas Kantor Cabang Sukabumi dengan total dana sebesar Rp18.078.675,-.	Providing donations for victims of the Cianjur earthquake disaster by Bank Sinarmas Sukabumi Branch Office with total funds of Rp18,078,675.
Memberikan bantuan donasi untuk korban bencana gempa bumi Cianjur melalui IJK Peduli Bencana dengan total dana sebesar Rp100.000.000,-.	Providing donations for victims of the Cianjur earthquake disaster through IJK Disaster Care with a total fund of Rp100,000,000.
Memberikan bingkisan Ramadhan 1442 H kepada tenaga outsourcing khususnya tenaga support (security, office boy/girl, cleaning service, driver, serta ekspedisi) yang berada di KPNO Thamrin dan KPNO Roxy Square dengan total dana sebesar Rp22.171.200,-.	Providing Ramadan 1442 H gifts to outsourced workers, especially support workers (security, office boy/girl, cleaning service, drivers, and expeditions) at KPNO Thamrin and KPNO Roxy Square with total funds of Rp22,171,200.
Menyelenggarakan kegiatan buka puasa bersama dengan Yayasan Al-Fath Bekasi dengan total dana sebesar Rp26.206.339,-.	Organizing break fasting activities with Al-Fath Bekasi Foundation with total funds of Rp26,206,339.

2022

Melakukan kegiatan berkah takjil Ramadhan dengan total dana sebesar Rp25.000.000,-.

Conducted Ramadan takjil blessing activities with total funds of Rp25,000,000.

PT Asuransi Simas Jiwa

PT Asuransi Simas Jiwa

2024

Literasi dan Inklusi Keuangan
Financial Literacy and Inclusion

Literasi Keuangan
Financial Literacy



Sepanjang tahun 2024, Asuransi Simas Jiwa (ASJ) memberikan edukasi tentang pentingnya merawat diri dengan cara memiliki proteksi untuk masa depan menggunakan asuransi melalui berbagai konsep/tema, yakni:

- For a Better Life;
- Simas Goes to School;
- Be Frugal, Not Miserable;
- Kenapa Sih Sehat Itu Mahal?;
- Wisdom and Love: Legacy of Mothers; serta
- Gengsi, Gen Z and Money.

Throughout 2024, Asuransi Simas Jiwa (ASJ) provided education on the importance of self-care by having protection for the future by utilizing various concept/theme of insurance, including:

- For a Better Life;
- Simas Goes to School;
- Be Frugal, Not Miserable;
- Why Health So Expensive?;
- Wisdom and Love: Legacy of Mothers; and
- Status, Gen Z, and Money

Inklusi Keuangan
Financial Inclusion

ASJ menjadi sponsor di acara Hi Drone di PIK 2, 17 Mei 2024. Pada kegiatan ini, Simas Jiwa membuka booth untuk menarik komunitas MoGe kemudian akan dijelaskan mengenai produk dari Asuransi Simas Jiwa.

ASJ sponsored the Hi Drone event at PIK 2 on 17 May 2024. At this event, Simas Jiwa set up a booth to engage the MoGe community and provided information about Simas Jiwa's insurance products.



ASJ melakukan kegiatan Rencana Aksi Keuangan Berkelanjutan (RAKB) yang berjudul Living Community Make Over. Acara ini dilakukan di Petamburan 1 dan dilakukan dalam 3 tahap yaitu, 8 Juni, 3 Agustus, dan 18 September. Kegiatan ini bertujuan untuk mengajak warga Petamburan sadar dan peduli terhadap kebersihan lingkungan tempat tinggalnya dan tidak membuang sampah sembarangan lagi.

ASJ held the Sustainable Financial Action Plan (RAKB) titled "Living Community Make Over." This event was held in Petamburan 1 and conducted in three stages, on 8 June, 3 August, and 18 September. This event aimed to raise awareness among Petamburan residents to maintain cleanliness of their environment and not to litter.

2024



ASJ ikut serta di acara Sinarmas Digital Day dengan dilaksanakan pada 27-28 September, ICE BSD. Pada kegiatan ini, ASJ membuka booth dan juga menyediakan claw machine untuk menarik pengunjung yang datang dan kemudian akan dijelaskan mengenai produk dari Asuransi Simas Jiwa.

ASJ participated in Sinarmas Digital Day event on 27-28 September at ICE BSD. At this event, ASJ set up a booth and a claw machine to attract visitors, followed by explanation of Simas Jiwa's insurance products.

ASJ mengadakan launching produk Siji Proteksi Pasti yang bekerja sama dengan China Construction Bank Indonesia pada 28 November. Pada kegiatan ini, ASJ membuka booth dan juga menjelaskan mengenai produk dari Asuransi Simas Jiwa.

ASJ launched "Siji Proteksi Pasti" product in collaboration with China Construction Bank Indonesia on 28 November. ASJ set up a booth and gave information about Simas Jiwa insurance products.

ASJ mengadakan customer gathering dengan nasabah Bank Sinarmas di Angke Heritage, PIK 2 pada 6 Desember. Pada kegiatan ini, Simas Jiwa membuka kesempatan untuk nasabah melakukan top up produk Siji Fixed Link.

ASJ organized a customer gathering with Bank Sinarmas customers at Angke Heritage, PIK 2, on 6 December. During this gathering, Simas Jiwa provided an opportunity for customers to top up their "Siji Fixed Link" product.

ASJ menjadi salah satu sponsor acara Musyawarah Nasional Perhimpunan Anak Transmigran Republik Indonesia (PATRI) ke-5 pada 18 Desember di Gedung Kementerian Transmigrasi. Pada kegiatan ini ASJ membuka booth dan juga menjelaskan mengenai produk dari Asuransi Simas Jiwa.

ASJ was one of the sponsors of 5th National Congress of Indonesian Transmigrant Children Association (PATRI) on 18 December, held at Ministry of Transmigration Building. At this event, ASJ set up a booth and gave information on Simas Jiwa's insurance products.

2023

Literasi dan Inklusi Keuangan
 Financial Literacy and Inclusion

Literasi Keuangan
 Financial Literacy

Sepanjang tahun 2023, Asuransi Simas Jiwa (ASJ) memberikan edukasi tentang pentingnya merawat diri dengan cara memiliki proteksi untuk masa depan menggunakan asuransi melalui berbagai konsep/tema, yakni:

Throughout 2023, Asuransi Simas Jiwa (ASJ) provided education on the importance of self-care by having protection for the future by utilizing various concept/theme of insurance, namely:

- Weekly Syariah Penuh Berkah;
- Weekly Smart with Bancassurance Edisi Bulan Inklusi Keuangan;
- How To Win from Small Things Edisi Hari Kemerdekaan;
- Happy Week with Agency;
- Let's Make Your Journey on the Board More Comfortable Edisi Hari Peringatan Sedunia untuk Korban Lalu Lintas;
- Happiness VS Healthy Edisi Merawat Diri Nasional;
- How to Win from Small Things Edisi Hari Anak Jakarta Membaca;
- Smart Week with Digital Insurance Edisi Bulan Inklusi Keuangan; dan
- Impulsif Menjelang Gajian Edisi Tanggal Muda.

- Weekly Sharia Full of Blessings;
- Weekly Smart with Bancassurance Financial Inclusion Month Edition;
- How To Win from Small Things Independence Day Edition;
- Happy Week with Agency;
- Let's Make Your Journey on the Board More Comfortable World Day of Remembrance for Road Traffic Victims;
- Happiness VS Healthy National Self Care Day Edition;
- How to Win from Small Things Jakarta Children Reading Day Edition;
- Smart Week with Digital Insurance Financial Inclusion Month Edition; and
- Being Impulsive Payday Edition.

Inklusi Keuangan
 Financial Inclusion

Kegiatan Inklusi Keuangan di Persiapan Anak Usia Dini (PAUD) Mekar.

Financial Inclusion activity at Early Childhood Education (ECED) Mekar.

ASJ menjadi sponsor di acara Siminvestival di Institut Pertanian Bogor. Pada kegiatan ini, ASJ membuka photo box untuk menarik mahasiswa dan menjelaskan produk yang dimiliki.

ASJ sponsored the Siminvestival event at Institut Pertanian Bogor. In this event, ASJ opened a photo box to attract students and explain about its products.

Berpartisipasi dalam perayaan ulang tahun J Trust Bank Mandiri yang ke-8, dimeriahkan oleh aneka games dan door prize, serta pengenalan produk bancassurance bagi pengunjung mall, serta karyawan J Trust Bank Mandiri.

Participated in the 8th anniversary celebration of J Trust Mandiri, enlivened by various games and door prizes, as well as introduction of bancassurance products for mall visitors and J Trust Bank Mandiri employees.

2023

**Pemberdayaan Masyarakat
Community Empowerment**

Pada Maret 2023, ASJ menyelenggarakan program kesadaran menjaga dan melestarikan lingkungan hidup dengan kegiatan penghijauan, yakni penanaman batang pohon dan/atau tanaman hias, serta pembagian pupuk tanaman berupa 10 polybag pucuk merah, 10 polybag jeruk nagami, 10 polybag jeruk limo, 10 polybag jambu kristal, 10 polybag jambu air, 40 pot kecil, 20 pot besar, 50 media tanam, dan 100 m rumput gajah mini di Ruang Publik Terpadu Ramah Anak, Kelurahan Gondangdia, Jakarta Pusat.

In March 2023, ASJ held an awareness program for environment protection and preservation through reforestation activities, namely planting tree trunks and/or ornamental plants, as well as distributing plant fertilizer of 10 polybags of red shoots, 10 polybags of nagami oranges, 10 polybags of limo oranges, 10 polybags of guava crystals, 10 polybags of water guava, 40 small pots, 20 large pots, 50 planting media, and 100 m of mini elephant grass at Child-Friendly Integrated Public Space, Kelurahan Gondangdia, Central Jakarta.

**Kesehatan
Health**

Menyambut Hari Kesehatan Nasional, ASJ menyelenggarakan Medical Check-Up (MCU) secara gratis dengan jumlah peserta sebanyak 177 orang di Lobby Tower 2 Sinar Mas Land Plaza. Pada acara ini, dilakukan pemeriksaan gula darah, tensi, BMI secara gratis, dan suntik vitamin C. Disisi lain, ASJ membuka booth untuk menginformasikan produk yang dimiliki.

In commemorating the National Health Day, ASJ held a free Medical Check-Up (MCU) with 177 participants at Lobby Tower 2 Sinar Mas Land Plaza. In this event, free blood sugar, blood pressure, BMI checks and vitamin C injections were performed. ASJ also opened a booth to inform about the its products.

**Donasi Lainnya
Other Donations**

Pemberian bantuan CSR sebesar Rp10.000.000,- kepada Warga Kelurahan Gondangdia, Jakarta Pusat.

Donated Rp10,000,000 CSR assistance for communities of Kelurahan Gondangdia, Central Jakarta.

Pemberian sponsorship kepada warga Kelurahan Gondangdia, serta pemberian Asuransi Personal Accident gratis dengan uang pertanggungan sebesar Rp5.000.000,- bagi pegawai Kelurahan Gondangdia, Jakarta Pusat.

Providing sponsorship for communities of Kelurahan Gondangdia, and providing free Personal Accident Insurance with a sum insured of Rp5,000,000 for Kelurahan Gondangdia employees, Central Jakarta.

2022

**Literasi dan Inklusi Keuangan
Financial Education and Literacy**

Memberikan edukasi perencanaan keuangan kepada masyarakat melalui IG Live Siji Institute yang setiap Harbolnas dimanfaatkan masyarakat untuk berbelanja secara daring. Melalui literasi Harbolnas ini, masyarakat diajak untuk belanja sesuatu yang bermanfaat dengan harga (premi) yang relatif terjangkau melalui klikasuransiku.com atau web mitra digital ASJ lainnya. Kegiatan ini dihadiri oleh 116 penonton.

The Siji Institute conducted a financial planning education program for the public via Instagram Live during Harbolnas, a popular online shopping event. The aim was to encourage the public to make useful purchases at affordable prices (premium) through klikasuransiku.com or other ASJ digital partner websites. The program attracted 116 viewers.

Merayakan momen-momen spesial, seperti perayaan tahun baru, valentine, natal, dan lain-lain dengan menyelenggarakan Live Streaming Instagram yang membahas mengenai perencanaan keuangan. Dalam kegiatan tersebut, masyarakat terus didukasi dan diajak untuk dapat menyiapkan asuransi jiwa sebagai hadiah spesial yang dapat diberikan kepada orang-orang terkasih. Kegiatan ini telah dilakukan sebanyak 4 kali dan dihadiri oleh 114 penonton.

To commemorate special occasions such as New Year, Valentine's Day, Christmas, and others, financial planning discussions were conducted through Instagram Live Streaming. These events aimed to educate and encourage the community to prepare life insurance as a special gift for their loved ones. The program was conducted four times and attracted 114 viewers.

ASJ turut berpartisipasi dalam kegiatan Bulan Inklusi Keuangan sepanjang Bulan Oktober. Dalam kegiatan tersebut, terdapat 5 kegiatan literasi yang diselenggarakan yang diikuti 277 penonton melalui fitur Live Streaming Instagram Siji Institute.

ASJ participated in the Financial Inclusion Month activities throughout October. In this activity, there were 5 literacy activities held which were attended by 277 viewers through the Siji Institute Instagram Live Streaming feature.

Program literasi regular diadakan secara rutin setiap bulan dengan berkolaborasi bersama Tim Digital melalui fitur Live Streaming Instagram klikasuransiku.com. Kegiatan ini telah dilakukan sebanyak 37 kegiatan dengan 2.658 penonton. Pembahasan pun sangat beragam mulai dari pengenalan literasi keuangan sampai ke hal-hal yang berkaitan dengan asuransi jiwa.

Regular literacy programs are held regularly every month by collaborating with the Digital Team through the Instagram Live Streaming feature klikasuransiku.com. This activity has been carried out as many as 37 activities with 2,658 viewers. The discussion is very diverse ranging from the introduction of financial literacy to matters relating to life insurance.

Membuat saluran (channel) mengenai inklusi keuangan pada sosial media Asuransi Simas Jiwa (Klik Ahli dan Klik Ngobrol) serta ulasan/ artikel terkait inklusi keuangan pada situs web klikasuransiku.com terkait dengan asuransi, khususnya asuransi jiwa.

Channels on financial inclusion were established on Simas Jiwa Insurance's social media platforms, including Klik Ahli and Klik Ngobrol, as well as reviews and articles related to financial inclusion on klikasuransiku.com, with a particular focus on life insurance.

Membuka booth di Senayan Park dalam rangka Hari Asuransi Nasional.

Opened a booth at Senayan Park in the framework of National Insurance Day.

2022

**Pendidikan
Education**

Memberikan edukasi kepada siswa-siswi sekolah yang dituju. Adapun kegiatan pada sekolah pertama, yaitu tingkat Sekolah Dasar (SD) di SDN Petamburan 05 Pagi, di mana kegiatan di dalamnya, meliputi pengenalan akan literasi dan berkolaborasi dengan Tim Marcom melakukan CSR dengan membagikan 100 tanaman (polybag) dan menunjukkan cara menanam yang baik. Setelah itu, dilanjutkan dalam lomba mewarnai dan memberikan apresiasi kepada 3 peserta yang terbaik.

Education was provided to targeted schools, beginning with an Elementary School (SD) called SDN Petamburan 05 Pagi. Activities included literacy introduction, a CSR program in collaboration with the Marcom Team which involved distributing 100 plants (polybags) and demonstrating proper planting techniques. A coloring competition was also held, and the 3 best participants were recognized.

Selanjutnya, Siji Goes to School diadakan pada tingkat Sekolah Menengah Atas (SMA) di SMA Mawwadah Depok. Kegiatan literasi ini dikemas dalam memperingati Hari Guru. Para murid diberikan penjelasan terkait dengan literasi, lomba pidato dengan tema "Cerdas Finansial dengan Asuransi", menonton film bersama "Money Explained", dan ditutup dengan Quiz Cerdas Cermat terkait dengan asuransi.

Siji Goes to School was held for Senior High School (SMA) level at SMA Mawwadah Depok, to commemorate Teacher's Day. This literacy event included explanations related to financial literacy, a speech competition on the theme "Financially Smart with Insurance", a movie screening of "Money Explained", and concluded with a quiz on insurance-related topics.

**Donasi Lainnya
Other Donations**

Memberikan 28 gerobak dorong dan 28 unit alat semprot elektrik kepada 4 kelompok tani di desa Ubud Bali pada 15 Oktober 2022.

Providing 28 wheelbarrows and 28 units of electric sprayers to 4 farmer groups in Ubud village Bali on 15 October 2022.

PT Asuransi Sinar Mas

PT Asuransi Sinar Mas

2024

**Edukasi dan Inklusi Keuangan
Education and Financial Inclusion**



Komunitas Perempuan Peduli dan Berbagi (KPPB) mengadakan kegiatan sosial bertema "Bedug Cinta Ramadhan 2024" bersama anak-anak dhuafa di Tokyo Hub, Shopping Town PIK 2. Sebanyak 300 anak yatim dan dhuafa dari Jakarta diberikan kesempatan istimewa untuk merasakan kegembiraan melalui rangkaian kegiatan yang bermakna. PT Asuransi Sinar Mas (ASM) turut mendukung acara ini dengan mengadakan storytelling tentang asuransi, mengajak anak-anak belajar menabung, serta mengenal cara mengelola keuangan dengan bijak melalui pemutaran video dan sesi interaktif. Pada kesempatan ini, ASM juga membagikan celengan impian serta buku cerita dan buku mewarnai bertema asuransi.

ASM dan Asuransi Sinar Mas Unit Usaha Syariah memberikan edukasi literasi dan inklusi keuangan kepada siswa SD, SMP, dan SMA Yayasan Perintis Pendidik Nusa sebagai bagian dari dukungan terhadap program Otoritas Jasa Keuangan. Dalam kegiatan ini, ASM juga membagikan 40 asuransi Simas Siswa Mikro kepada para siswa, 6 asuransi Simas Perlindungan kepada para pengajar, serta celengan impian sebagai sarana edukatif.

Caring and Sharing Women Community (KPPB) organized a social event themed "Bedug Cinta Ramadhan 2024" with underprivileged (dhuafa) children at Tokyo Hub, Shopping Town PIK 2. A total of 300 orphaned and underprivileged children from Jakarta had the opportunity to experience joy through a series of meaningful activities. PT Asuransi Sinar Mas (ASM) supported this event with storytelling about insurance, encouraging children to learn to save money, and teaching them how to wisely manage their finance via video screenings and interactive sessions. At this event, ASM also distributed dream piggy bank, storybooks, and coloring books themed around insurance.

ASM and Asuransi Sinar Mas Sharia Business Unit gave financial literacy and inclusion education to elementary (SD), junior high (SMP), and senior high school (SMA) students of Yayasan Perintis Pendidik Nusa to support the Financial Services Authority's program. During this event, ASM also distributed 40 Simas Student Micro insurance policies to students, 6 Simas Protection insurance policies to teachers, and dream piggy banks as educational tools.

2024



ASM berpartisipasi dalam kegiatan literasi keuangan bagi nelayan yang diselenggarakan oleh Otoritas Jasa Keuangan Provinsi Sumatera Selatan dan Bangka Belitung. Dalam kegiatan ini, ASM memberikan edukasi mengenai asuransi, membagikan celengan impian, serta memberikan Asuransi Mikro Simas Perlindungan secara gratis kepada 180 nelayan peserta literasi.

ASM participated in financial literacy program for fishermen held by the Financial Services Authority of South Sumatra and Bangka Belitung Province. At this event, ASM provided insurance education, distributed dream piggy banks, and provided free Simas Protection Micro Insurance to 180 fishermen participants.



Dalam rangka menyambut Bulan Inklusi Keuangan, Otoritas Jasa Keuangan Sulawesi Tenggara bersama ASM dan Forum Komunikasi Industri Jasa Keuangan (FKIJK) mengadakan kegiatan literasi keuangan bagi 110 warga Desa Bende, Kecamatan Wundulako, Kabupaten Kolaka.

In welcoming the Financial Inclusion Month, the Financial Services Authority of Southeast Sulawesi with ASM and Financial Services Industry Communication Forum (FKIJK) held a financial literacy event for 110 residents of Bende Village, Wundulako Subdistrict, Kolaka Regency.



Otoritas Jasa Keuangan bersama ASM dan PT BPD Sumsel Babel Cabang Pagar Alam menyelenggarakan kegiatan literasi dan inklusi keuangan bagi warga Desa Tanjung Menang, Kota Pagar Alam, Sumatera Selatan. Dalam kegiatan ini, Asuransi Sinar Mas memberikan edukasi mengenai asuransi sekaligus membagikan Asuransi Simas Perlindungan kepada 200 warga.

The Financial Services Authority, ASM, and PT BPD Sumsel Babel Pagar Alam Branch organized a financial literacy and inclusion event for residents of Tanjung Menang Village, Pagar Alam City, South Sumatra. At this event, Asuransi Sinar Mas provided education about insurance and distributed Simas Protection insurance for 200 residents.



Otoritas Jasa Keuangan bersama ASM serta PT BPD Sumsel Babel Cabang Empat Lawang dan Cabang Pagar Alam melanjutkan kegiatan literasi dan inklusi keuangan. Kali ini, kegiatan ditujukan bagi warga Desa Lubuk Buntak, Kota Pagar Alam, Sumatera Selatan. Dalam kesempatan ini, ASM memberikan edukasi mengenai asuransi dan membagikan Asuransi Simas Perlindungan kepada 52 warga.

The Financial Services Authority with ASM and PT BPD Sumsel Babel Empat Lawang Branch, and Pagar Alam Branch continued the financial literacy and inclusion event. Now, the event targeted residents of Lubuk Buntak Village, Pagar Alam City, South Sumatra. In this occasion, ASM provided education about insurance and distributed Simas Protection insurance for 52 residents.

2024



ASM menyelenggarakan kegiatan literasi keuangan bagi pelajar dan guru di SMP Frater Kendari, Sulawesi Tenggara. Kegiatan ini bertujuan menanamkan pentingnya pengelolaan keuangan sejak dini serta memberikan pemahaman tentang perencanaan keuangan dan asuransi. Dalam kesempatan ini, ASM juga membagikan celengan impian, Asuransi Mikro Simas Siswa Mikro kepada 289 siswa, dan Asuransi Mikro Simas Perlindungan kepada 26 guru secara gratis. Acara ini turut mendapat dukungan dari Otoritas Jasa Keuangan Sulawesi Tenggara.

ASM organized a financial literacy event for students and teachers at SMP Frater Kendari, Southeast Sulawesi. It aimed to instill the importance of financial management from early age and provide understanding of financial planning and insurance. In this occasion, ASM also distributed dream piggy banks, free Simas Student Micro Insurance for 289 students, and Simas Protection Micro Insurance for 26 teachers. The event was supported by the Financial Services Authority of Southeast Sulawesi.



ASM melanjutkan kegiatan literasi keuangan di Kota Sorong, Papua Barat Daya, dengan menyasar siswa dan guru di SD Negeri 4 Sorong. Dalam kegiatan ini, Asuransi Sinar Mas membagikan buku cerita dan buku mewarnai tentang asuransi, celengan impian, serta Asuransi Mikro Simas Siswa Mikro secara gratis kepada 218 siswa, dan Asuransi Mikro Simas Perlindungan kepada 19 guru. Kegiatan ini juga merupakan bentuk dukungan terhadap Gerakan Nasional Cerdas Keuangan (GENCARKAN) yang diinisiasi oleh Otoritas Jasa Keuangan bersama Dewan Nasional Keuangan Inklusif (DNKI).

ASM continued its financial literacy event in Sorong City, Southwest Papua, targeting students and teachers at SD Negeri 4 Sorong. In this activity, ASM distributed storybooks and coloring books on insurance, dream piggy banks, and free Simas Student Micro Insurance for 218 students, and Simas Protection Micro Insurance for 19 teachers. This event was a form of support for the National Financial Literacy Movement (GENCARKAN) initiated by Financial Services Authority and National Committee for Financial Inclusion (DNKI).



ASM melanjutkan kegiatan literasi keuangan di Kota Sorong, Papua Barat Daya, dengan menyasar para nelayan melalui kerja sama dengan Dinas Perikanan Kota Sorong. Kegiatan ini merupakan yang pertama kali ditujukan bagi nelayan dan mendapat respons positif karena dinilai bermanfaat dalam meningkatkan pemahaman terkait pengelolaan keuangan dan asuransi. Sebagai bagian dari kegiatan tersebut, ASM juga membagikan asuransi mikro gratis kepada 100 nelayan yang terdaftar di Dinas Perikanan.

ASM continued its financial literacy event in Sorong City, Southwest Papua, targeting fishermen in collaboration with Sorong City Fisheries Department. It was the first of its kind event, aimed at fishermen and received positive feedback, as it was considered beneficial to boost their understanding on financial management and insurance. As part of this activity, ASM also distributed free micro-insurance for 100 fishermen registered with the Fisheries Department.



ASM bersama Otoritas Jasa Keuangan, Bank Indonesia, dan Bank Bengkulu menyelenggarakan kegiatan literasi keuangan bagi masyarakat Desa Sukajaya, Kecamatan Kedurang Ilir, Kabupaten Bengkulu Selatan. Kegiatan ini merupakan bagian dari upaya mendorong inklusi keuangan di Bengkulu. Dalam kesempatan ini, ASM juga membagikan Asuransi Mikro Simas Perlindungan kepada peserta literasi dengan total 200 polis. Diharapkan kegiatan ini dapat meningkatkan pemahaman masyarakat mengenai asuransi, pengelolaan keuangan, penggunaan QRIS, dan Kredit Usaha Rakyat (KUR).

ASM, alongside Financial Services Authority, Bank Indonesia, and Bank Bengkulu, organized a financial literacy event for community in Sukajaya Village, Kedurang Ilir Subdistrict, South Bengkulu Regency. This event was part of efforts to promote financial inclusion in Bengkulu. In this event, ASM distributed 200 Simas Protection Micro Insurance to the literacy participants. It is expected that this event will improve community understanding on insurance, financial management, QRIS usage and People's Business Credit (KUR).

2024



ASM berpartisipasi sebagai narasumber dalam kegiatan literasi keuangan yang diselenggarakan oleh Forum Komunikasi Industri Jasa Keuangan (FKIJK) Sumatera Utara di SMA Negeri 1 Matauli Pandan. Kegiatan ini juga menghadirkan narasumber dari Bank Indonesia, Bank Sumut, Bank Syariah Indonesia, Bursa Efek Indonesia, dan Korea Investment and Sekuritas Indonesia (KISI). Sebanyak 650 peserta dari jenjang SD, SMP, dan SMA mengikuti acara ini dan memperoleh pemahaman mengenai pentingnya menabung sejak dini. Edukasi yang diberikan juga mencakup pemahaman bahwa menabung tidak hanya dilakukan melalui celengan atau bank, tetapi juga dapat berbentuk produk perlindungan (asuransi), investasi (saham), maupun emas.

ASM participated as a speaker in financial literacy event organized by the Financial Services Industry Communication Forum (FKIJK) of North Sumatra at SMA Negeri 1 Matauli Pandan. This event also featured speakers from Bank Indonesia, Bank Sumut, Bank Syariah Indonesia, Indonesia Stock Exchange, and Korea Investment & Securities Indonesia (KISI). A total of 650 participants from elementary, junior high, and senior high schools attended the event and gained understanding of the importance of saving from an early age. The education also covered the idea that saving can be done not only via piggy banks or banks but also protection products (insurance), investment (stocks), or gold.



ASM berpartisipasi dalam program Implementasi Ekosistem Kawasan Inklusif (EKI) di Desa Burong Mandi, Kabupaten Belitung, yang diselenggarakan oleh Otoritas Jasa Keuangan Provinsi Sumatera Selatan dan Bangka Belitung. Program ini menasar warga Desa Wisata dengan tujuan meningkatkan akses terhadap layanan keuangan guna mendukung penguatan ekosistem ekonomi lokal serta memperluas literasi dan inklusi keuangan. Dalam kegiatan ini, ASM memberikan edukasi keuangan serta membagikan Asuransi Mikro Simas Perlindungan secara gratis kepada 100 nelayan peserta literasi.

ASM participated in Implementation of Inclusive Ecosystem (EKI) program in Burong Mandi Village, Belitung Regency, organized by Financial Services Authority of South Sumatra and Bangka Belitung. This program targeted the residents of Tourism Village with an aim of increasing access to financial services to support the strengthening of the local economic ecosystem and expanding financial literacy and inclusion. In this event, ASM provided financial education and distributed free Simas Protection Micro Insurance to 100 fishermen participants.



ASM berpartisipasi dalam program Ekosistem Pondok Pesantren Inklusif Keuangan Syariah (EPIKS) yang diselenggarakan oleh Kantor Otoritas Jasa Keuangan Provinsi Sumatera Selatan dan Bangka Belitung di Pondok Pesantren Aulia Cendikia. Program ini bertujuan meningkatkan literasi dan inklusi keuangan syariah bagi berbagai kelompok masyarakat. Dalam kegiatan ini, ASM memberikan edukasi keuangan serta membagikan Asuransi Simas Siswa Mikro kepada 200 santri dan santriwati sebagai bentuk dukungan terhadap peningkatan inklusi keuangan di Sumatera Selatan.

ASM participated in Sharia Financial Inclusion at Islamic Boarding School (EPIKS) program organized by Financial Services Authority of South Sumatra and Bangka Belitung at Aulia Cendikia Islamic Boarding School. This program aimed to improve financial literacy and inclusion for various groups within the community. In this event, ASM provided financial education and distributed Simas Student Micro insurance for 200 male/female students of the Islamic boarding school as part of support for increasing financial inclusion in South Sumatra.

**Pemberdayaan Masyarakat
Community Empowerment**

ASM bersama Yayasan Buddha Tzu Chi Sinar Mas memberikan pelatihan pembuatan eco print bagi korban banjir dan tanah longsor di Desa Simangulampe, Kecamatan Baktiraja, Kabupaten Humbang Hasundutan, Sumatera Utara. Pelatihan ini bertujuan membekali para pemuda dan pemudi dengan keterampilan yang dapat menjadi sumber penghasilan tambahan bagi keluarga, sekaligus mendukung pemulihan pasca bencana.

ASM and Buddha Tzu Chi Sinar Mas Foundation, provided eco-print training for victims of floods and landslides in Simangulampe Village, Baktiraja District, Humbang Hasundutan Regency, North Sumatra. The training aims to equip the local youth with skills that can serve as additional sources of income for their families, while also supporting post-disaster recovery efforts.

2024

**Donasi Lainnya
Other Donations**



ASM dan Asuransi Sinar Mas Unit Usaha Syariah melaksanakan kegiatan tanggung jawab sosial (CSR) dalam rangka program "Berbagi Berkah Ramadan". Kegiatan ini mencakup pembagian 100 paket sembako kepada masyarakat yang membutuhkan di sekitar kantor cabang ASM Banda Aceh, yang berlokasi di Kantor Keuchik Peunayong. Pada kesempatan yang sama, ASM juga menyalurkan 310 mushaf Al-Qur'an ke-5 masjid di wilayah Banda Aceh.

ASM and its Sharia Business Unit conducted a Corporate Social Responsibility (CSR) activity as part of "Sharing Ramadan Blessings" program. This activity included the distribution of 100 staple food packages to those in need near the vicinity of ASM Banda Aceh branch office, located at the Keuchik Peunayong Office. On the same occasion, ASM also distributed 310 mushaf Qur'an to 5 mosques in the Banda Aceh area.



Dengan mengusung tema "Berbagi Berkah Ramadan", ASM bersama Asuransi Sinar Mas Unit Usaha Syariah, Bengkel Tekno, dan Yayasan Buddha Tzu Chi Sinar Mas melaksanakan kegiatan CSR berupa pembagian paket sembako dan wakaf Al-Qur'an di dua lokasi, yakni Kampung Bali, Jakarta Pusat, dan Rawa Terate, Jakarta Timur. Pada 2 April 2024, sebanyak 200 paket sembako disalurkan kepada masyarakat yang membutuhkan, dan 100 mushaf Al-Qur'an diwakafkan ke tiga masjid di Kelurahan Rawa Terate. Kegiatan dilanjutkan pada 3 April 2024 di Kampung Bali dengan pembagian 500 paket sembako serta wakaf 300 mushaf Al-Qur'an ke sebelas masjid.

With the theme of "Sharing Ramadan Blessings," ASM and its Sharia Business Unit, Bengkel Tekno, and Buddha Tzu Chi Sinar Mas Foundation, conducted CSR activities by distributing staple food packages and waqf Qur'an in two locations, namely Kampung Bali, Central Jakarta and Rawa Terate, East Jakarta. On 2 April 2024, 200 staple food packages were distributed to those in need, and 100 mushaf Qur'an were donated to three mosques in Kelurahan Rawa Terate. The activity continued on 3 April 2024, in Kampung Bali, with 500 staple food packages distributed and 300 mushaf Qur'an donated to eleven mosques.



Sebagai bagian dari semangat Berkah Ramadan, relawan Tzu Chi dari ASM, Bank Sinar Mas, Asia Pulp & Paper (APP), dan Agribisnis mengadakan kegiatan dapur umum untuk menyediakan makanan berbuka puasa. Hidangan berbuka ini dibagikan kepada pengemudi ojek daring, petugas Penanganan Prasarana dan Sarana Umum (PPSU), dan masyarakat umum di depan kantor Asuransi Sinar Mas, Tanah Abang. Kegiatan serupa juga dilaksanakan di beberapa lokasi lainnya, seperti Cikupa, Fatmawati, Bogor, dan Mangga Dua.

As part of Ramadan Blessings spirit, Tzu Chi volunteers from ASM, Bank Sinar Mas, Asia Pulp & Paper (APP), and Agribusiness held a community kitchen to provide breaking fasting (iftar) meals. Meals were distributed to online motorcycle drivers, Public Infrastructure and Facilities Handling Officers (PPSU), and the general public in front of ASM Tanah Abang office. Similar activities were also held at other locations such as Cikupa, Fatmawati, Bogor, and Mangga Dua.

2024



Komunitas relawan Tzu Chi dari ASM bersama relawan Tzu Chi Indonesia menyalurkan bantuan kebutuhan sehari-hari kepada warga RT 008 Kampung Bali, Jakarta Pusat, yang terdampak kebakaran pada 5 Juli 2024. Musibah tersebut menghancurkan 16 rumah, namun tidak menimbulkan korban jiwa. Bantuan ini diharapkan dapat membantu mempercepat pemulihan kondisi warga yang terdampak.

Tzu Chi volunteers from ASM and Tzu Chi Indonesia volunteers, distributed daily necessities assistance to residents of RT 008 Kampung Bali, Central Jakarta, who were victims of a fire on 5 July 2024. The fire destroyed 16 homes but claimed no life. It is hoped that the assistance may help accelerating the recovery of the affected residents.



Dalam rangka memperingati HUT ke-39, ASM berkolaborasi dengan Tzu Chi Sinar Mas mengadakan kegiatan pembagian 1.325 bibit tanaman kepada karyawan serta penuangan celengan bambu. Pembagian bibit ini diharapkan dapat menumbuhkan kepedulian terhadap lingkungan dan mendorong kontribusi nyata dalam mewujudkan lingkungan yang lebih hijau dan sehat.

In celebrating its 39th anniversary, ASM collaborated with Tzu Chi Sinar Mas to organize the distribution of 1,325 plant seedlings to employees and bamboo piggy bank pouring event. The seedlings distribution is expected to foster environmental awareness and encourage real contributions toward a greener and healthier environment.

2023

**Edukasi dan Inklusi Keuangan
Education and Financial Inclusion**

Dalam rangka mendukung rangkaian program Bulan Inklusi Keuangan yang diadakan oleh Otoritas Jasa Keuangan, yaitu Road to Bulan Inklusi Keuangan (BIK) pada bulan Oktober 2023, Asuransi Sinar Mas berkolaborasi bersama Asuransi Sumit Oto menyelenggarakan kegiatan Literasi dan Inklusi Keuangan bagi siswa-siswi SMA 13 Muhammadiyah Jakarta Barat. Dalam pelaksanaan literasi, peserta diberikan materi mengenai pengelolaan keuangan, pengenalan lembaga keuangan, serta pengenalan asuransi secara umum.

To support the series of Financial Inclusion Month programs held by Financial Services Authority, titled Road to Financial Inclusion Month (BIK) in October 2023, Sinar Mas Insurance collaborated with Sumit Oto Insurance to organize Financial Literacy and Inclusion event for SMA 13 Muhammadiyah students in West Jakarta. In the literacy event, participants are given material on financial management, introduction to financial institutions, and introduction to insurance in general.

Melanjutkan kegiatan literasi keuangan bagi para pegiat UMKM dan nelayan. Literasi keuangan kali ini diberikan bagi UMKM serta nelayan dan dilaksanakan bersamaan dengan penyelenggaraan Festival Fish Market Sewu Iwak Banyuwangi 2023 di Kampung Mandar, Banyuwangi. Acara ini diikuti oleh 70 perwakilan UMKM dan nelayan dari berbagai wilayah di Banyuwangi. Asuransi Sinar Mas juga membagikan 7.200 Asuransi Mikro Simas Perlindungan dan Celengan Impian secara gratis bagi UMKM dan nelayan Banyuwangi. Seremonial penyerahan dilakukan kepada perwakilan UMKM dan nelayan pada tanggal 28 Juli 2023 serta disaksikan oleh Bupati Banyuwangi, Ipuk Fiestiandani, dan para Top Producer Partner pemenang ATC.

Continuing the financial literacy event for MSME activists and fishermen. The financial literacy was given for MSMEs and fishermen and held in conjunction with the 2023 Sewu Iwak Banyuwangi Fish Market Festival in Mandar Village, Banyuwangi. The event was attended by 70 MSMEs and fishermen representatives from various regions in Banyuwangi. Sinar Mas Insurance also distributed 7,200 Simas Protection Micro Insurance and Dream Piggy Banks for free to Banyuwangi MSMEs and fishermen. The handover ceremony was held with MSMEs and fishermen representatives on 28 July 2023 and witnessed by Banyuwangi Regent, Ipuk Fiestiandani, and ATC winning Top Producer Partners.

Dalam upaya untuk meningkatkan pemahaman dan literasi keuangan di kalangan mahasiswa di Provinsi Jambi, Asuransi Sinar Mas bekerja sama dengan Otoritas Jasa Keuangan Provinsi Jambi untuk mengadakan acara edukasi yang berfokus pada asuransi dan keuangan. Acara ini berhasil menarik perhatian lebih dari 1.000 peserta, yang mayoritas merupakan mahasiswa dan mahasiswi Universitas Jambi (UNJA).

In increasing financial understanding and literacy among students in Jambi Province, Sinar Mas Insurance is collaborating with Jambi Province Financial Services Authority to hold educational event that focus on insurance and finance. This event succeeded in drawing the attention of more than 1,000 participants, most of them were Universitas Jambi (UNJA) students.

Memberikan edukasi keuangan bagi para Ibu-Ibu Pemberdayaan Kesejahteraan Keluarga (PKK), Ketua Rukun Warga (RW), dan Petugas Penanganan Prasarana dan sarana Umum (PPSU). Melalui kegiatan ini, peserta diberikan pengetahuan mengenai perencanaan keuangan keluarga serta pengenalan instrumen keuangan yang dapat digunakan untuk mengelola keuangan, termasuk asuransi.

Providing financial education for Family Welfare Empowerment (PKK) Mothers, Heads of Neighborhood (RW), and Public Infrastructure and Facilities Handling Officers (PPSU). With this event, participants are given knowledge on family financial planning and introduction to financial instruments that can be used to manage finances, including insurance.

2023

Dalam mendukung upaya Otoritas Jasa Keuangan untuk meningkatkan literasi dan inklusi keuangan di wilayah desa, Asuransi Sinar Mas turut berpartisipasi memberikan literasi keuangan bagi masyarakat yang berprofesi sebagai petani di Desa Air Sempiang, Kabawetan, Kabupaten Kepahiang, Bengkulu. Sebanyak 100 petani menerima Asuransi Mikro Simas Perlindungan. Simas Perlindungan merupakan produk asuransi mikro yang memberikan perlindungan 24 jam terhadap risiko kematian akibat kecelakaan yang dijamin oleh polis, cacat tetap akibat kecelakaan, serta santunan tunai harian.

To support Financial Services Authority's efforts to increase financial literacy and inclusion in villages, Sinar Mas Insurance is participating in providing financial literacy for farmers in Air Sempiang Village, Kabawetan, Kepahiang Regency, Bengkulu. A total of 100 farmers received Simas Protection Micro Insurance. Simas Protection is a micro insurance product providing 24-hour protection against the risk of death due to accidents covered by the policy, permanent disability due to accidents, as well as daily cash compensation.

Memberikan literasi keuangan bagi siswa-siswi SMA/SMK/MA di Kabupaten Bungo, Jambi yang diadakan bersama Otoritas Jasa Keuangan. Sebanyak 250 siswa-siswi dan 100 guru mengikuti kegiatan serta mendapatkan Asuransi Simas Mikro gratis, meliputi Asuransi Simas Siswa Mikro bagi siswa, dan Asuransi Simas Perlindungan bagi guru.

Providing financial literacy for SMA/SMK/MA students in Bungo Regency, Jambi held in collaboration with Financial Services Authority. A total of 250 students and 100 teachers participated in the event and received free Micro Simas Insurance, including Micro Student Simas Insurance for students, and Protection Simas Insurance for teachers.

Pameran lembaga jasa keuangan atau *Financial Expo* (FinExpo) 2023 kembali diselenggarakan dengan mengusung tema "Akses Keuangan Merata, Masyarakat Sejahtera". Kegiatan FinExpo tahun 2023 merupakan rangkaian kegiatan BIK yang diinisiasi oleh Lembaga Jasa Keuangan, dan didukung oleh Otoritas Jasa Keuangan, Bank Indonesia, serta Lembaga Penjamin Simpanan. Kegiatan ini diselenggarakan pada tanggal 26-29 Oktober 2023 dan berlokasi di Pakuwon Mall Jogjakarta. Asuransi Sinar Mas berpartisipasi dalam acara tersebut dengan membuka booth pameran bersama dengan PT Bank Sinarmas. Dalam event ini, ASM memberikan penawaran menarik untuk setiap pembelian produk asuransi selama pameran berlangsung. Promo Bulan Inklusi Keuangan di antaranya diskon sebesar 25% untuk pembelian produk asuransi Simas Travel Overseas, Simas Pet, Simas Motor, dan Simas Mobil Exclusive. ASM juga membagikan buku cerita mengenai asuransi, celengan, serta merchandise kepada pengunjung yang melakukan berbagai aktivitas media sosial di booth ASM.

The 2023 financial services institutions exhibition or Financial Expo (FinExpo) will be held again with the theme "Equal Financial Access, Prosperous Society". FinExpo activities in 2023 are a series of BIK activities initiated by the Financial Services Institution, and supported by the Financial Services Authority, Bank Indonesia, and the Deposit Insurance Corporation. This activity will be held on 26-29 October 2023 and is located at Pakuwon Mall Jogjakarta. Sinar Mas Insurance participated in the event by opening a joint exhibition booth with PT Bank Sinarmas. In this event, ASM provides attractive offers for every purchase of insurance product during the exhibition. The Financial Inclusion Month promo includes a 25% discount for purchasing Simas Travel Overseas, Simas Pet, Simas Motor and Simas Mobil Exclusive insurance products. ASM also distributed story books about insurance, piggy banks and merchandise to visitors who carried out various social media activities at the ASM booth.

**Pemberdayaan Masyarakat
Community Empowerment**

Berpartisipasi menjadi sponsor dalam ajang balapan kendaraan air, yakni Kopiko F1 Powerboat di Danau Toba, Sumatera Utara pada tanggal 24-26 Februari 2023, yang diikuti oleh 20 pembalap dari berbagai negara. Dalam pameran yang berlangsung selama event, Sinar Mas yang diwakili oleh Asuransi Sinar Mas menampilkan berbagai produk asuransi unggulan seperti Simas Mobil, Simas Travel, Simas Mikro, dan lain-lain. Booth juga menampilkan produk UMKM binaan yaitu Humbang Kriya.

Participated as a sponsor in the water vehicle racing event, Kopiko F1 Powerboat on Lake Toba, North Sumatra on 24-26 February 2023, attended by 20 racers of various countries. In the exhibition during the event, Sinar Mas, represented by Sinar Mas Insurance, displayed various superior insurance products such as Simas Mobil, Simas Travel, Simas Micro, and others. The booth also displays the products of Humbang Kriya, an assisted MSME.

Menyelenggarakan pelatihan pengolahan minyak jelantah menjadi sabun bagi warga Kelurahan Kampung Bali, Jakarta Pusat. Pelatihan yang diadakan berkolaborasi dengan Tim Sustainable Indonesia ini bertujuan untuk memberikan keterampilan dalam mengolah limbah menjadi barang yang lebih berguna dan dapat menjadi alternatif usaha baru untuk meningkatkan ekonomi masyarakat. Pada kesempatan ini, Asuransi Sinar Mas juga membagikan asuransi Simas Mikro gratis beserta celengan impian bagi peserta pelatihan.

Organizing training to process used cooking oil into soap for communities in Kelurahan Kampung Bali, Central Jakarta. This training, held in collaboration with Sustainable Indonesia Team, aims to provide waste processing skills to produce more useful goods and may serve as new business alternative to improve the community's economy. On this occasion, Sinar Mas Insurance also distributed free Simas Micro insurance as well as with dream piggy banks for training participants.

Menyelenggarakan pelatihan menganyam baion dan pembuatan produk jadi berbahan anyaman baion bagi artisan di Kabupaten Humbang Hasundutan. Rumah Kreatif Sinar Mas mencoba mengangkat kembali kegiatan menganyam/mangaletak yang telah 40 tahun ditinggalkan, agar dapat melanjutkan kearifan lokal di Humbang Hasundutan. Pelatihan menganyam dasar diikuti 13 artisan baion, sementara untuk pembuatan produk jadi diikuti oleh 10 peserta yang terdiri dari ibu-ibu dan remaja perempuan yang telah memiliki keterampilan menjahit.

Organized baion weaving training and making baion weaving finished products for artisans in Humbang Hasundutan Regency. Sinar Mas Creative House is seeking to revive weaving/mangaletak activities that have been left for 40 years, to pass on the local wisdom in Humbang Hasundutan. The basic weaving training was joined by 13 baion artisans, while the finished products making was joined by 10 participants consisting of mothers and young women who already had sewing skills.

Humbang Kriya, karya para artisan UMKM binaan Asuransi Sinar Mas, tampil memukau dalam *fashion show* dan pameran UMKM di Lake Toba Fashion Week 2023 (LTFW 2023) tanggal 6-8 Oktober 2023 di Sipinsur Geosite, Humbang Hasundutan, Sumatera Utara. Selama acara LTFW 2023, Humbang Kriya tampil dalam tiga sesi *fashion show* yang berbeda. Pada hari pertama, Humbang Kriya mempersembahkan 5 busana hasil kolaborasi dengan desainer Nick Djatnika dan 5 busana dari SHINE Collection by Humbang Kriya.

Humbang Kriya, the work of Sinar Mas Insurance assisted MSME artisans, looked stunning in the MSME fashion show and exhibition at Lake Toba Fashion Week 2023 (LTFW 2023) on 6-8 October 2023 at Sipinsur Geosite, Humbang Hasundutan, North Sumatra. In the LTFW 2023 event, Humbang Kriya appeared in three different fashion show sessions. On the first day, Humbang Kriya presented 5 clothes in collaboration with designer Nick Djatnika and 5 clothes from SHINE Collection by Humbang Kriya.

2023

Asuransi Sinar Mas dan Rumah Kreatif Sinar Mas mengadakan *Training* dan *Konser* yang bertajuk *Music is Fantastic*. *Training* yang merupakan program dari Sentra Audio Visual Rumah Kreatif Sinar Mas ini dibawakan oleh Mauro Goia dan Mega Sihombing Goia. Acara ini bertujuan untuk memberikan pengetahuan dan wawasan baru kepada musisi-musisi lokal Kawasan Danau Toba dan Kabupaten Humbang Hasundutan.

Sinar Mas Insurance and Sinar Mas Creative House held training and concerts called *Music is Fantastic*. The training, a program from Sinar Mas Creative Home Audio Visual Center, was presented by Mauro Goia and Mega Sihombing Goia. This event aims to give new knowledge and insight to local musicians in Lake Toba area and Humbang Hasundutan Regency.

UMKM Binaan Asuransi Sinar Mas, Humbang Kriya, berkolaborasi dengan desainer Asosiasi Perancang Pengusaha Mode Indonesia - Sumatera Utara, Harry Hasibuan menghadirkan 10 koleksi busana cantik dan elegan yang menggabungkan keindahan kain Humbang Shibori dan Humbang EcoPrint di *Sumut Fashion Week 2023*.

Humbang Kriya, a Sinar Mas Insurance-assisted MSME, collaborated with Harry Hasibuan, a designer from Indonesian Fashion Entrepreneurs Designers Association - North Sumatra, presented 10 beautiful and elegant fashion collections, combining the beauty of Humbang Shibori and Humbang EcoPrint fabrics at *North Sumatra Fashion Week 2023*.

**Donasi Lainnya
Other Donations**

Dalam rangka menyambut Hari Raya Idul Fitri 1444 H, Asuransi Sinar Mas bersama dengan Asuransi Sinar Mas Unit Syariah kembali melakukan kegiatan CSR melalui pembagian paket sembako bagi masyarakat kurang mampu di 3 lokasi sekitar kantor Asuransi Sinar Mas. Asuransi Sinar Mas membagikan 500 paket sembako kepada warga di Kelurahan Kampung Bali, 200 paket sembako di Kelurahan Kramat Pela, dan 200 paket sembako di Kelurahan Rawa Terate. Paket sembako terdiri dari beras 5kg, minyak goreng 1 liter, margarin, biskuit, dan tisu basah.

In commemorating Idul Fitri 1444 H, Sinar Mas Insurance and Sinar Mas Insurance Sharia Unit conducted CSR activities by distributing basic food packages for underprivileged communities in 3 locations surrounding Sinar Mas Insurance office. Sinar Mas Insurance distributed 500 basic food packages to residents of Kelurahan Kampung Bali, 200 basic food packages in Kelurahan Kramat Pela, and 200 basic food packages in Kelurahan Rawa Terate. The basic food package consists of 5kg rice, 1 liter cooking oil, margarine, biscuits and wet tissue.

Asuransi Sinar Mas, bersama 11 perusahaan *cedding*, turut berpartisipasi dalam kegiatan CSR yang diselenggarakan oleh PT Maskapai Reasuransi Indonesia, Tbk di Pulau Pramuka. Kegiatan bertema *Voluntrip #SeaTheKindness* ini terdiri dari bantuan sembako untuk 280 keluarga, bantuan peralatan untuk 111 nelayan, penanaman 40 terumbu karang dan 175 pohon bakau di wilayah Pulau Pramuka.

Sinar Mas Insurance, along with 11 *cedding* companies, participated in CSR activities organized by PT Airline Reinsurance Indonesia, Tbk on Pramuka Island. The event, titled *Voluntrip #SeaTheKindness* consists of basic food assistance for 280 families, equipment assistance for 111 fishermen, planting 40 coral reefs and 175 mangrove trees in Pramuka Island area.

Asuransi Sinar Mas dan Yayasan Budha Tzu Chi Sinar Mas Jakarta melakukan penyerahan bantuan bagi para korban banjir bandang dan longsor menerjang Desa Simangulampe kecamatan Bakti Raja, Kabupaten Humbang Hasundutan, Sumatera Utara. Bantuan diberikan dalam bentuk pakaian, susu, perlengkapan bayi, dan perlengkapan sekolah.

Sinar Mas Insurance and Sinar Mas Jakarta Tzu Chi Buddhist Foundation handed over aid to victims of flash floods and landslides in Simangulampe Village, Bakti Raja Subdistrict, Humbang Hasundutan Regency, North Sumatra. Aids provided are in the form of clothes, milk, baby equipment and school supplies.

2022

**Literasi dan Inklusi Keuangan
Financial Education and Literacy**

Mengadakan Pelatihan Klinik UMKM Pangan dan Literasi Keuangan bagi UMKM di Kabupaten Humbang Hasundutan, Sumatera Utara. Pelatihan diadakan bagi UMKM yang bergerak di bidang kuliner (makanan dan minuman).

Conducted Food MSME Clinic and Financial Literacy Training for MSMEs in Humbang Hasundutan Regency, North Sumatra. The training was held for MSMEs engaged in the culinary sector (food and beverages).

Mengadakan literasi keuangan dan memberikan Asuransi Simas Perlindungan bagi 1.115 UMKM di Surakarta, Jawa Tengah.

Conducted financial literacy and provided Simas Protection Insurance for 1,115 MSMEs in Surakarta, Central Java.

Mengadakan literasi keuangan bagi siswa-siswi dan guru di wilayah Banjarmasin, Kalimantan Selatan. Peserta literasi mendapatkan Asuransi Simas Mikro, meliputi:

Organized financial literacy for students and teachers in the Banjarmasin area, South Kalimantan. Literacy participants received Simas Micro Insurance, including:

- Penyerahan 439 Asuransi Simas Siswa Mikro untuk siswa dan 41 Asuransi Simas perlindungan untuk guru di SD Muhammadiyah 9 Banjarmasin pada 11 Agustus 2022;
- Penyerahan 255 Asuransi Simas Siswa Mikro untuk siswa dan 50 Asuransi Simas Perlindungan untuk guru di SD Negeri Gadang 2 Banjarmasin pada 22 Agustus 2022; dan
- Penyerahan 575 Asuransi Simas Siswa Mikro untuk siswa dan 30 Asuransi Simas Perlindungan untuk guru di SD Negeri Kuripan 2 Banjarmasin pada 25 Agustus 2022.

- Handover of 439 Simas Micro Student Insurance for students and 41 Simas Protection Insurance for teachers at SD Muhammadiyah 9 Banjarmasin on 11 August 2022;
- Handover of 255 Simas Micro Student Insurance for students and 50 Simas Protection Insurance for teachers at SD Negeri Gadang 2 Banjarmasin on 22 August 2022; and
- Handover of 575 Simas Siswa Micro Insurance for students and 30 Simas Perlindungan Insurance for teachers at SD Negeri Kuripan 2 Banjarmasin on 25 August 2022.

2022

Melaksanakan kegiatan literasi keuangan bagi siswa-siswi SD dan Sekolah Menengah Pertama (SMP) di wilayah Bengkulu. Edukasi keuangan diberikan di SD 16 Seluma dan SD 156 Seluma melalui pemutaran video story telling mengenai asuransi, pemberian buku cerita bertema asuransi, dan pelaksanaan kegiatan mewarnai dengan tema asuransi. Peserta literasi juga diberikan kartu Asuransi Mikro secara gratis, terdiri dari 2.000 Asuransi Simas Siswa Mikro untuk siswa-siswi dan 100 Asuransi Simas Perlindungan untuk para guru. Pendistribusian asuransi dilakukan melalui koordinasi dengan Dinas Pendidikan Pemerintah Kabupaten Seluma.

Carrying out financial literacy activities for elementary and junior high school students in the Bengkulu region. Financial education was provided at SD 16 Seluma and SD 156 Seluma through the screening of storytelling videos about insurance, the provision of insurance-themed storybooks, and the implementation of coloring activities with insurance themes. Literacy participants were also given free Micro Insurance cards, consisting of 2,000 Simas Siswa Micro Insurance for students and 100 Simas Protection Insurance for teachers. The distribution of insurance was done in coordination with the Education Office of Seluma Regency Government.

Menyelenggarakan literasi keuangan di Hari Asuransi bagi siswa-siswi SMP Negeri 1 Merauke. Literasi keuangan juga dilaksanakan bagi mahasiswa dan pengajar di Sekolah Tinggi Ilmu Administrasi (STIA) Karya Dharma pada 7 Oktober 2022. Peserta literasi mendapatkan Asuransi Simas Mikro, meliputi:

Organizing financial literacy on Insurance Day for students of SMP Negeri 1 Merauke. Financial literacy was also held for students and teachers at Sekolah Tinggi Ilmu Administrasi (STIA) Karya Dharma on 7 October 2022. Literacy participants received Simas Micro Insurance, including:

- Penyerahan 90 Asuransi Simas Mikro untuk siswa dan 10 Asuransi Simas Perlindungan untuk guru di SMP Negeri 1 Merauke; dan
- Penyerahan 207 Asuransi Simas Mikro untuk mahasiswa dan 21 Asuransi Simas Perlindungan untuk tenaga pengajar STIA Karya Dharma Merauke.

- Delivery of 90 Simas Micro Insurance for students and 10 Simas Protection Insurance for teachers at SMP Negeri 1 Merauke; and
- Delivery of 207 Simas Micro Insurance for students and 21 Simas Protection Insurance for STIA Karya Dharma Merauke teaching staff.

Melaksanakan kegiatan literasi keuangan bagi siswa-siswi SMP Negeri 2 Takengon, Aceh. Edukasi keuangan diberikan melalui pemberian materi mengenai pengelolaan keuangan, pengenalan lembaga keuangan, serta pengenalan asuransi. Penyelenggaraan kali ini berkolaborasi dengan Asuransi Sinar Mas Syariah.

Carrying out financial literacy activities for students of SMP Negeri 2 Takengon, Aceh. Financial education is provided through the provision of material on financial management, introduction to financial institutions, and introduction to insurance. This event was held in collaboration with Sinar Mas Syariah Insurance.

Memperingati Hari Asuransi 2022, ASM turut berpartisipasi dalam kegiatan "Literasi Asuransi untuk Negeri" yang diinisiasi oleh Asosiasi Asuransi Umum Indonesia (AAUI) Yogyakarta. Literasi keuangan ini ditujukan bagi mahasiswa-mahasiswi Universitas Sarjana Wiyata Taman Siswa Yogyakarta. Pada kegiatan ini dibagikan 1.000 Asuransi Simas Mikro bagi mahasiswa dan 400 Asuransi Simas Perlindungan bagi pengajar.

Commemorating Insurance Day 2022, ASM participated in the "Insurance Literacy for the Country" activity initiated by the Indonesian General Insurance Association (AAUI) Yogyakarta. This financial literacy was aimed at students of Universitas Sarjana Wiyata Taman Siswa Yogyakarta. In this activity, 1,000 Simas Micro Insurance were distributed to students and 400 Simas Protection Insurance were distributed to teachers.

**Kesehatan
Health**

Dalam rangka Hari Guru Nasional, 25 November 2022, ASM turut berpartisipasi dalam kegiatan CSR yang diadakan DAAI TV dengan tema #SebarkanKebaikan. Kegiatan ini dilakukan dengan memberikan layanan pemeriksaan mata dan pemberian kacamata gratis untuk 100 guru di wilayah Tangerang, yakni di Sekolah Insan Teratai dan Sekolah Ariya Metta.

On the occasion of National Teacher's Day, 25 November 2022, ASM participated in a CSR event held by DAAI TV with the theme #SebarkanKebaikan. This activity was carried out by providing eye examination services and free glasses for 100 teachers of Sekolah Insan Teratai and Sekolah Ariya Metta in Tangerang area.

**Perbaikan Sarana dan Prasarana Sosial
Social Facilities and Infrastructure Improvement**

Dalam rangka Hari Air Sedunia, 22 Maret 2022, ASM berkolaborasi dengan DAAI TV mengadakan kegiatan CSR dengan tema #MalingkanKebaikan untuk sesama yang membutuhkan. Kegiatan dilakukan dengan pembangunan tangki air 8.000 liter di SMP Islam Madinatul Iلمي dan dilanjutkan pendistribusian air bersih ke beberapa desa di Muara Gembong, Bekasi, yang kesulitan mendapatkan akses sumber air bersih.

To commemorate World Water Day on 22 March 2022, ASM partnered with DAAI TV to organize a CSR event with the hashtag #MalingkanKebaikan (Spread Kindness). The program involved the construction of an 8,000 liter water tank at Madinatul Iلمي Islamic Junior High School, followed by the distribution of clean water to several villages in Muara Gembong, Bekasi, which faced challenges accessing clean water sources.

**Pemberdayaan Masyarakat
Community Empowerment**

Mengadakan kegiatan CSR melalui Pelatihan Klinik UMKM Pangan dan literasi keuangan bagi UMKM di Kabupaten Humbang Hasundutan, Sumatera Utara. Pelatihan diadakan bagi UMKM yang bergerak di bidang kuliner (makanan dan minuman).

Conducted CSR activities through Food MSME Clinic Training and financial literacy for MSMEs in Humbang Hasundutan Regency, North Sumatra. The training was held for MSMEs engaged in the culinary sector (food and beverages).

**Donasi Lainnya
Other Donations**

Menyambut Hari Raya Idul Fitri 1443 H, ASM bersama dengan ASM Unit Syariah melakukan kegiatan CSR melalui pembagian paket sembako bagi masyarakat kurang mampu yang berada di sekitar kantor Asuransi Sinar Mas, yaitu di Kelurahan Kampung Bali, Jakarta Pusat; Kramat Pela, Jakarta Selatan; dan Rawa Terate, Jakarta Timur.

To celebrate Eid al-Fitr 1443 H, ASM collaborated with the ASM Sharia Unit to carry out a CSR program that involved distributing essential food packages to underprivileged communities living in proximity to Asuransi Sinar Mas' office. The locations included Kampung Bali Village in Central Jakarta, Kramat Pela in South Jakarta, and Rawa Terate in East Jakarta.

2022

Melakukan kegiatan CSR di wilayah Kampung Bali melalui program Penataan Kampung Kumuh, dengan tema "Kampung Bersinar (Bersih, Indah, Nyaman, Asri dan Ramah Lingkungan)". Kegiatan yang berlokasi di RT 06 dan RT 07 wilayah RW 03 Kelurahan Kampung Bali ini meliputi penataan lingkungan, pengembangan kreativitas dan mural, penanaman tanaman hidroponik, serta pengembangan budidaya perikanan. Dalam kegiatan yang berlangsung, ASM turut memberikan bantuan berupa cat minyak, thinner, besi untuk kolam ikan, rak baca, serta rak hidroponik yang diserahkan secara langsung oleh Ibu Dumasi MM Samosir selaku Direktur PT Asuransi Sinar Mas kepada Lurah Kampung Bali, Ibu Ety Kusmiaty.

ASM carried out CSR program in Kampung Bali area, under the Slum Village Arrangement program, with a theme of "Kampung Bersinar (Clean, Beautiful, Comfortable, Beautiful, and Environmentally Friendly)". The activities took place in RT 06 and RT 07 of RW 03 Kelurahan Kampung Bali, and included initiatives such as environmental structuring, murals and creativity development, hydroponic planting, and aquaculture development. During the program, ASM provided various forms of assistance, such as oil paint, thinner, iron for fish ponds, reading shelves, and hydroponic shelves, which were handed over to Mrs. Ety Kusmiaty, Kampung Bali Urban Village Head, by Mrs. Dumasi MM Samosir, the Director of PT Asuransi Sinar Mas.

PT Sinar Mas Multifinance

PT Sinar Mas Multifinance

2024

**Literasi dan Inklusi Keuangan
Financial Education and Literacy**

PT Sinar Mas Multifinance bekerja sama dengan Nanovest menyelenggarakan kegiatan edukasi dan literasi keuangan bertema "Pemahaman terhadap Instrumen Investasi - Menggali Potensi Investasi 4.0". Kegiatan ini dilaksanakan secara hybrid, baik secara langsung maupun melalui fitur Live Instagram. Dalam sesi ini, Sinar Mas Multifinance bersama narasumber dari Nanovest menjelaskan jenis-jenis, manfaat, dan risiko berbagai instrumen investasi, serta membagikan tips dalam memilih investasi yang sesuai dengan profil risiko masing-masing individu.

PT Sinar Mas Multifinance, in collaboration with Nanovest, organized an educational and financial literacy event themed "Understanding Investment Instruments - Exploring the Potential of Investment 4.0." The event was held in a hybrid format, both live and via Instagram Live feature. At this event, Sinar Mas Multifinance, together with Nanovest speakers, explained the types, benefits, and risks of various investment instruments, and shared tips on how to choose investments that fits an individual's risk profile.

Mengadakan edukasi dan literasi keuangan bagi masyarakat melalui partisipasi dalam acara "Multifinance Day 2024" yang diselenggarakan oleh Asosiasi Perusahaan Pembiayaan Indonesia di GAIA Mall, Pontianak, Kalimantan Barat, sebagai bagian dari Bulan Inklusi Keuangan 2024.

Conducted public financial education and literacy by participating in "Multifinance Day 2024" organized by the Indonesian Finance Company Association at GAIA Mall, Pontianak, West Kalimantan, as part of Financial Inclusion Month 2024.

2023

**Literasi dan Inklusi Keuangan
Financial Education and Literacy**

Pada Semester I 2023, Sinar Mas Multifinance telah melaksanakan kegiatan edukasi keuangan dalam bentuk sosialisasi dengan judul "Program Edukasi Literasi Keuangan Generasi Milenial: Menjadi Milenial Cerdas Dalam Merencanakan Keuangan". Kegiatan tersebut bertujuan untuk memberikan edukasi kepada Generasi Milenial mengenai strategi penting dan langkah-langkah cerdas untuk mengelola uang dengan bijak, serta menjelaskan serba-serbi mengenai Perusahaan Pembiayaan dan diikuti oleh masyarakat umum sebanyak 60 peserta. Pelaksanaan edukasi dilakukan melalui aplikasi Zoom pada tanggal 27 Juni 2023.

In Semester I 2023, Sinar Mas Multifinance has conducted financial education activity through dissemination titled "Financial Literacy Education Program for Millennial Generation: Becoming Smart Millennials in Financial Planning". The activity aims to provide education for Millennial Generation on important strategies and smart steps to wise money management, as well as explaining various things about Financing Companies and attended by 60 participants of the general public. The education was done via Zoom on 27 June 2023.

Sinar Mas Multifinance juga melaksanakan kegiatan inklusi keuangan dengan ruang lingkup kegiatan Perluasan Akses terhadap produk New Car dengan tajuk "SMMF Test Drive New Car with Dealer". Kegiatan tersebut diselenggarakan bekerja sama dengan dealer Mitsubishi dan Honda yang menasar masyarakat umum dan diikuti oleh 12 orang dari masyarakat umum yang melakukan test drive. Test Drive ini diselenggarakan oleh Perseroan setiap hari kecuali hari Minggu dan hari libur nasional mulai dari tanggal 11 Maret 2023 hingga 11 April 2023 di Kota Bogor, Jawa Barat.

Sinar Mas Multifinance also conducted financial inclusion activities covering the Access Expansion of New Car product titled "SMMF Test Drive New Car with Dealer". The activity was held in collaboration with Mitsubishi and Honda dealers targeting general public and attended by 12 people of the general public conducted test drive. The Company held the Test Drive every day except on Sundays and national holidays from 11 March 2023 to 11 April 2023 in Bogor City, West Java.

Pada Semester II 2023, Sinar Mas Multifinance telah melaksanakan kegiatan literasi dan inklusi keuangan dalam bentuk sosialisasi pada acara "Multifinance Day 2023" yang diselenggarakan bekerja sama dengan Asosiasi Perusahaan Pembiayaan Indonesia (APPI) di Atrium Palembang Indah Mall, Kota Palembang, Sumatera Selatan selama tiga hari yaitu pada tanggal 13-15 Oktober 2023. Kegiatan tersebut bertujuan untuk memberikan edukasi kepada masyarakat umum mengenai serba-serbi Perusahaan Pembiayaan yang diikuti oleh 68 peserta dari masyarakat umum.

In Semester II 2023, Sinar Mas Multifinance has conducted financial literacy and inclusion activities through dissemination during the "Multifinance Day 2023" event, held in collaboration with Indonesian Finance Company Association (APPI) at Palembang Indah Mall Atrium, Palembang City, South Sumatra for three days, from 13-15 October 2023. This activity aims to provide education for general public over the various aspects of Financing Companies and attended by 68 participants of the general public.

2023

**Pendidikan
Education**

Sebagai langkah nyata Sinar Mas Multifinance dalam mendukung terciptanya bibit-bibit muda yang berbakat di bidang olahraga khususnya pada cabang Futsal, Sinarmas Multifinance Syariah yang merupakan Unit Usaha Syariah (UUS) Perseroan menjadi salah satu sponsor pada Turnamen Futsal SMP Dr. Soetomo Surabaya yang mempertemukan seluruh SD di kota Surabaya. Turnamen tersebut diharapkan dapat menjadi wadah yang positif bagi siswa-siswi berprestasi.

As concrete realization of Sinar Mas Multifinance efforts in supporting the emergence of young talents in sports, particularly in Futsal, Sinarmas Multifinance Syariah, the Company's Sharia Business Unit (SBU) sponsored the Futsal Tournament of SMP Dr. Soetomo Surabaya that invited all elementary schools in Surabaya City. The tournament is expected to be a positive event for outstanding students.

2022

**Literasi dan Inklusi Keuangan
Financial Education and Literacy**

Pada tanggal 14-16 Oktober 2022, Sinar Mas Multifinance mengikuti kegiatan yang diadakan oleh Asosiasi Perusahaan Pembiayaan Indonesia (APPI) di Bandung dalam rangka Bulan Inklusi Keuangan.

Sinar Mas Multifinance took part in an event organized by the Indonesian Finance Company Association (APPI) in Bandung from 14-16 October 2022, as part of the Financial Inclusion Month.

**Donasi Lainnya
Other Donations**

Sinar Mas Multifinance memberikan bantuan untuk korban tragedi Kanjuruhan serta korban bencana gempa bumi Cianjur.

Sinar Mas Multifinance provided assistance to victims of the Kanjuruhan tragedy and victims of the Cianjur earthquake disaster.

PT AB Sinar Mas Multifinance

PT AB Sinar Mas Multifinance

2024

**Edukasi dan Literasi Keuangan
Financial Education and Literacy**



Melaksanakan edukasi dan literasi keuangan di Depok pada 29 Mei 2024 serta berpartisipasi dalam edukasi dan literasi keuangan yang diselenggarakan secara offline oleh Asosiasi Perusahaan Pembiayaan Indonesia di Gaia Bumi Raya City pada 11-13 Oktober 2024.

Conducted financial education and literacy in Depok on 29 May 2024, and participated in financial education and literacy event held offline by Indonesian Finance Company Association at Gaia Bumi Raya City on 11-13 October 2024.

**Donasi Lainnya
Other Donations**

Pemberian dana kepada Yayasan Taman Paguyuban Mesan serta penggalangan dana untuk korban bencana alam.

Donated fund to Taman Paguyuban Mesan Foundation, along with fundraising for victims of natural disasters.

**Aktivitas Sosial Lainnya
Other Social Activities**

Menerapkan pengelolaan daur ulang sampah berdasarkan jenis, yakni sampah organik dan non-organik.

Implementing waste recycling management by type, namely organic and non-organic waste.

2023	
Edukasi dan Literasi Keuangan Financial Education and Literacy	
Mengikuti edukasi dan literasi keuangan yang diadakan secara <i>offline</i> oleh Asosiasi Perusahaan Pembiayaan Indonesia di Palembang Indah Mall pada tanggal 13-15 Oktober 2023.	Participated in financial education and literacy held offline by Indonesian Finance Company Association at Palembang Indah Mall on 13-15 October 2023.
Donasi Lainnya Other Donations	
Kegiatan penggalangan dana untuk karyawan dan/atau masyarakat yang terkena dampak akibat pandemi Covid-19.	Fundraising for employees and/or communities affected by the Covid-19 pandemic.
Aktivitas Sosial Lainnya Other Social Activities	
Menerapkan pengelolaan daur ulang sampah berdasarkan jenis, yakni sampah organik dan non-organik.	Implementing waste recycling management by type, namely organic and non-organic waste.

2023	
Edukasi dan Literasi Keuangan Financial Education and Literacy	
Mengikuti edukasi dan literasi keuangan yang diadakan secara <i>offline</i> oleh Asosiasi Perusahaan Pembiayaan Indonesia di Festival Citylink Bandung pada tanggal 14-16 Oktober 2022.	Participated in financial education and literacy held offline by Indonesian Finance Company Association at Festival Citylink Bandung on 14-16 October 2022.
Donasi Lainnya Other Donations	
Kegiatan penggalangan dana untuk masyarakat yang terkena dampak akibat pandemi Covid-19.	Fundraising for communities affected by the Covid-19 pandemic.
Aktivitas Sosial Lainnya Other Social Activities	
Menerapkan pengelolaan daur ulang sampah berdasarkan jenis, yakni sampah organik dan non-organik.	Implementing waste recycling management by type, namely organic and non-organic waste.

PT Sinarmas Sekuritas

PT Sinarmas Sekuritas

2024	
Literasi dan Inklusi Keuangan Financial Literacy and Inclusion	
 <p>Investor Appreciation Night & Market Outlook 2024 (Sinarmas Wealth Concord Gala 2024) pada 9 Agustus 2024 di Hotel Mulia Jakarta.</p>	 <p>Sekolah Pasar Modal: Petra Christian University pada 25 Oktober 2024 dengan tema "Funds: Investments for Tomorrow". Acara ini diikuti 411 orang peserta dengan narasumber Ibu Cita Mellisa (Kepala Kantor Perwakilan Bursa Efek Indonesia Jawa Timur) dan Ibu Ike Widiawati (Head of Retail Research Sinarmas Sekuritas).</p>
<p>Investor Appreciation Night & Market Outlook 2024 (Sinarmas Wealth Concord Gala 2024) on 9 August 2024, at Hotel Mulia Jakarta.</p>	<p>Capital Market School: Petra Christian University on 25 October 2024, themed "Funds: Investments for Tomorrow." This event was attended by 411 participants with speakers, Mrs. Cita Mellisa (Head of Indonesia Stock Exchange, East Java Representative Office) and Mrs. Ike Widiawati (Head of Retail Research Sinarmas Sekuritas).</p>

2024



Capital Market Summit & Expo (CMSE) 2024 pada 7-9 November 2024.



Capital Market Summit & Expo (CMSE) 2024 on 7-9 November 2024.

Webinar Market Outlook.

Market Outlook Webinar.



Education for Community-HeySim Goes to Campus Universitas Panca Sakti Tegal pada 14 November 2024.

Education for Community-HeySim Goes to Campus at Universitas Panca Sakti Tegal on 14 November 2024.



SimInvestival Goes to Campus Universitas Kristen Petra Surabaya pada 28 November 2024.

SimInvestival Goes to Campus at Universitas Kristen Petra Surabaya on 28 November 2024.

**Kesehatan
Health**

Donor Darah Bersama Yayasan Buddha Tzu Chi Indonesia.

Blood Donation with Tzu Chi Foundation Indonesia.

**Donasi Lainnya
Other Donations**

Santunan ke Taman Asuhan Aisyiyah sebesar Rp10 juta.

Donated Rp10 million to Aisyiyah Orphanage.

2023

**Literasi dan Inklusi Keuangan
Financial Literacy and Inclusion**

SimInvestival 2023

Program literasi dan edukasi seputar keuangan dan investasi dari SimInvest sebagai salah satu inovasi dari Sinarmas Sekuritas. Program ini diperuntukkan bagi generasi milenial dan Z bekerja sama dengan institusi pendidikan, pemerintah provinsi dan kota, komunitas pengusaha dan pasar modal, serta startup atau pegiat pendidikan.

Sepanjang tahun 2023, perusahaan telah melakukan kerja sama dalam pelaksanaan SimInvestival dengan berbagai institusi, antara lain Institut Pertanian Bogor, Stockprime APP, Smartfren, dan ASM. SimInvestival telah diadakan di beberapa lokasi, antara lain Korea Selatan, Jakarta, dan Bogor.

SimInvestival 2023

SimInvest is an innovation from Sinarmas Sekuritas on literacy and education program related to finance and investment. This program is targeting both millennial and Z generations by collaborating with educational institutions, provincial and municipal governments, entrepreneur and capital market communities, as well as startups or educational activists.

In 2023, the Company collaborated with various institutions to host SimInvestival, such as Institut Pertanian Bogor, Stockprime APP, Smartfren, and ASM. SimInvestival has been held in several locations, like South Korea, Jakarta and Bogor.

2023

Sekolah Pasar Modal

Sekolah Pasar Modal (SPM) adalah sarana edukasi untuk para investor pemula, menengah, hingga mahir yang merupakan kerja sama antara Sinarmas Sekuritas dan Bursa Efek Indonesia. SPM diadakan setiap bulannya untuk para nasabah perusahaan. Pengajar SPM adalah pelaku-pelaku pasar modal yang sudah bergelut di dunia pasar modal bertahun-tahun dan merupakan ahli di bidangnya.

Capital Market School

Capital Market School (SPM) is an educational platform for investor of any level (beginner, intermediate and advanced), held under the collaboration between Sinarmas Sekuritas and Indonesian Stock Exchange. SPM is held on monthly basis for the Company's customers. Resource persons featured in SPM are those who have been involved in the capital market for years and are experts in their field.

Capital Market Summit & Expo

Sebagai bagian dari dukungan terhadap Bulan Inklusi Keuangan, Sinarmas Sekuritas hadir dalam acara Capital Market Summit & Expo (CMSE) yang digelar selama 3 hari pada tanggal 26-28 Oktober 2023 di Lobby & Main Hall Bursa Efek Indonesia, Jakarta. Acara ini diselenggarakan oleh Bursa Efek Indonesia, Kliring Penjaminan Efek Indonesia dan Kustodian Sentral Efek Indonesia, didukung oleh Otoritas Jasa Keuangan.

Capital Market Summit & Expo

As a token of support for Financial Inclusion Month, Sinarmas Sekuritas attended the Capital Market Summit & Expo (CMSE) held for 3 days on 26-28 October 2023 at the Lobby & Main Hall of Indonesia Stock Exchange, Jakarta. The event was organized by the Indonesian Stock Exchange, Indonesian Stock Market Clearing House and Indonesian Central Securities Depository, supported by Financial Services Authority.

CMSE 2023 digelar dengan tema "Aku Investor Saham: Kebanggaan, Inklusivitas, dan Kemajuan". Kegiatan yang bertujuan untuk meningkatkan awareness berinvestasi di pasar modal ini digelar dalam bentuk pameran, seminar dan workshop, SPM, kompetisi Capital Market Got Talent, serta hiburan lainnya. Pada gelaran CMSE 2023, Sinarmas Sekuritas dan Sinarmas Asset Management membuka booth di area Lobby Gedung Bursa Efek Indonesia.

CMSE 2023 was held under the theme "I'm a Stock Investor: Pride, Inclusivity and Progress". The event, aimed to increase awareness of investing in the capital market was held in the form of exhibitions, seminars and workshops, SPM, Capital Market Got Talent competition, as well as other entertainment. In participating in the CMSE 2023, Sinarmas Sekuritas and Sinarmas Asset Management opened a booth in the Lobby of Indonesian Stock Exchange Building.

Kesehatan Health

Donor darah bersama Sinarmas Asset Management dalam rangka Selamat Hari Kemanusiaan Dunia.

Blood Donation with Sinarmas Asset Management in celebrating World Humanitarian Day.

Donor darah bersama Yayasan Tzu Chi Indonesia, Palang Merah Indonesia, dan Sinarmas LDA Maritime dengan mengusung tema "Mari Berdonor Darah dan Tuang Celengan Bambu".

Blood Donation with Tzu Chi Indonesia Foundation, Indonesian Red Cross, and Sinarmas LDA Maritime with the theme "Let's Donate Blood and Bamboo Piggy Bank Pouring".

Donasi Lainnya Other Donations

Donasi dana sukarelawan karyawan Sinarmas Sekuritas kepada Yayasan Tri Asih yang menampung 50 anak tunagrahita berupa sembako, alat mandi, dan alat kebersihan.

Donated volunteer funds from Sinarmas Sekuritas employees to Tri Asih Foundation which accommodates 50 mentally disabled children in the form of staple food, toiletries and cleaning equipment.

Sinarmas Sekuritas, melalui SiminvestPeople, memberikan santunan kepada Taman Asuhan Aisyiyah sebesar Rp17.500.000,-.

Sinarmas Sekuritas, via SiminvestPeople, donated Rp17,500,000 to Aisyiyah Orphanage.

2022

Edukasi dan Literasi Keuangan Financial Education and Literacy

SimInvest bekerja sama dengan Pemerintah Provinsi Sumatera Barat dengan judul acara "Investasi Digital Rang Mudo".

SimInvest collaborated with the Provincial Government of West Sumatera with the title of the event "Digital Investment Rang Mudo".

SimInvest bekerja sama dengan Universitas Kalbis Institute dengan judul acara "Sadar Investasi, Cuan Sejak Dini".

SimInvest collaborated with Universitas Kalbis Institute with the event title "Investment Awareness, Profit from Early On".

SimInvest bekerja sama dengan Sekolah.mu untuk menggelar webinar berjudul "Mulai Investasi Aman Bagi Karyawan".

SimInvest collaborated with Sekolah.mu to hold a webinar titled "Start Safe Investment for Employees".

SimInvest bekerja sama dengan Emtrade untuk menggelar webinar berjudul "Mengelola Arus Kas Pribadi dan THR untuk Trading dan Investasi Saham".

SimInvest collaborated with Emtrade to hold a webinar titled "Managing Personal Cash Flow and THR for Stock Trading and Investment".

SimInvest bekerja sama dengan Fakultas Ilmu Komunikasi Universitas Padjajaran untuk menggelar webinar berjudul "Start to be Smart Investor".

SimInvest collaborated with Faculty of Communication Sciences Universitas Padjajaran to hold a webinar titled "Start to be Smart Investor".

SimInvest bekerja sama dengan Kakak Tingkat untuk menggelar webinar berjudul "Melek Keuangan Digital ala Mahasiswa".

SimInvest collaborates with Senior Students to hold a webinar titled "Student Style of Digital Financial Literacy".

SimInvest bekerja sama dengan Universitas Maranatha untuk menggelar seminar berjudul "Investasi Terarah, Masa Depan Cerah".

SimInvest collaborated with Universitas Maranatha to hold a seminar titled "Directed Investment, Bright Future".

2022

SimInvest bekerja sama dengan Direktorat Jenderal Pengelolaan Pembiayaan dan Risiko Kementerian Keuangan untuk menggelar Instagram Live berjudul "Financial Planning: Why and How?".	SimInvest collaborated with the Directorate General of Financing and Risk Management of the Ministry of Finance to hold an Instagram Live titled "Financial Planning: Why and How?".
SimInvest bekerja sama dengan Universitas Mercu Buana untuk menggelar webinar berjudul "Investasi Jaman Now: We Better Start Now".	SimInvest collaborated with Universitas Mercu Buana to hold a webinar titled "Investment Nowadays: We Better Start Now".
SimInvest bekerja sama dengan Satu Persen untuk menggelar webinar berjudul "SimInvestival: Start Investing, Create Positive Living".	SimInvest collaborated with Satu Persen to hold a webinar titled "SimInvestival: Start Investing, Create Positive Living".
SimInvest bekerja sama dengan Klik Asuransiku dari Asuransi Simas Jiwa untuk menggelar IG Live berjudul "Financial Freedom Sebelum 30 Tahun, Mungkin Nggak Sih?".	SimInvest collaborated with Klik Asuransiku from Simas Jiwa Insurance to hold IG Live titled "Financial Freedom Before 30, Is It Possible?".
SimInvest bekerja sama dengan HRD Bacot untuk menggelar webinar berjudul "Career Path Building & Financial Planning".	SimInvest collaborated with HRD Bacot to hold a webinar titled "Career Path Building & Financial Planning".
SimInvest bekerja sama dengan Indonesia Capital Market Student Studies, Universitas Indonesia, untuk menggelar seminar berjudul "Boost Your Personal Finance as A Young Investor".	SimInvest collaborated with Indonesia Capital Market Student Studies, Universitas Indonesia, to organize a seminar titled "Boost Your Personal Finance as A Young Investor".
SimInvest bekerja sama dengan Otoritas Jasa Keuangan dan Bursa Efek Indonesia Regional Jambi untuk menggelar seminar berjudul "SimInvestival Goes to Jambi: Padek Berinvestasi, Cuan Menanti".	SimInvest collaborated with the Financial Services Authority and Indonesia Stock Exchange Jambi Regional to hold a seminar titled "SimInvestival Goes to Jambi: Invest with Confidence, Reap the Rewards".

PT Sinarmas Asset Management

PT Sinarmas Asset Management

2024

Edukasi dan Inklusi Keuangan
Education and Financial Inclusion

Investor Appreciation Night & Market Outlook 2024 (Sinarmas Wealth Concord Gala 2024) pada 9 Agustus 2024 di Hotel Mulia Jakarta.	Investor Appreciation Night & Market Outlook 2024 (Sinarmas Wealth Concord Gala 2024) on 9 August 2024, at Hotel Mulia Jakarta.
Capital Market Summit & Expo (CMSE) 2024 pada 7-9 November 2024.	Capital Market Summit & Expo (CMSE) 2024 from 7-9 November 2024.
SimInvestival Goes to Campus Universitas Kristen Petra Surabaya pada 28 November 2024.	SimInvestival Goes to Campus at Universitas Kristen Petra Surabaya on 28 November 2024.

Kesehatan
Health

Donor Darah Bersama Yayasan Buddha Tzu Chi Indonesia dan Sinarmas Sekuritas.	Blood Donation with Tzu Chi Foundation Indonesia and Sinarmas Sekuritas.
--	--

Donasi
Donations

Santunan ke Taman Asuhan Aisyiyah sebesar Rp10 juta.	Donated Rp10 million to Aisyiyah Orphanage.
--	---

2023

Edukasi dan Inklusi Keuangan
Education and Financial Inclusion

Menyelenggarakan 4 kegiatan literasi dan inklusi keuangan, yakni Investor Gathering, Market Outlook, Shariah Investment Week bersama IDX, dan Capital Market Summit & Expo.	Conducting 4 financial literacy and inclusion activities, namely Investor Gathering, Market Outlook, Shariah Investment Week in collaboration with IDX, and Capital Market Summit & Expo.
---	---

Kesehatan
Health

Donor darah bersama Sinarmas Sekuritas dalam rangka Selamat Hari Kemanusiaan Dunia.	Blood Donation with Sinarmas Sekuritas in celebrating World Humanitarian Day.
---	---

Donasi
Donations

Donasi untuk Panti Asuhan Aisyiyah, Menteng, Jakarta Pusat.	Donations for the Aisyiyah Orphanage, located in Menteng, Central Jakarta.
---	--

2022

**Edukasi dan Literasi Keuangan
Financial Education and Literacy**

Bekerja sama dengan Sinarmas Sekuritas menggelar Market Outlook 2022 dengan judul acara "Gaining from Global Disorder".

In collaboration with Sinarmas Sekuritas to hold Market Outlook 2022 with the event title "Gaining from Global Disorder".

PT Pasar Dana Pinjaman

PT Pasar Dana Pinjaman

2024

**Edukasi dan Literasi Keuangan
Financial Education and Literacy**

Menyelenggarakan kegiatan literasi dan inklusi keuangan melalui media sosial Instagram secara rutin dengan total sebanyak 2 kali. Kegiatan ini berupa sosialisasi kepada masyarakat dengan berbagai tema dengan tujuan memberikan pengetahuan dan keterampilan dalam mengelola keuangan.

Held regular financial literacy and inclusion events via social media Instagram 2 times. These events will involve community outreach by covering various themes to provide knowledge and skills in managing finances.

2023

**Edukasi dan Literasi Keuangan
Financial Education and Literacy**

Menyelenggarakan kegiatan literasi dan inklusi keuangan melalui media sosial Instagram secara rutin sebanyak 4 kali. Kegiatan berupa sosialisasi kepada masyarakat dengan berbagai tema, dengan tujuan memberikan pengetahuan dan keterampilan dalam mengelola keuangan.

Held regular financial literacy and inclusion events via social media Instagram 4 times. These events will involve community outreach by covering various themes, to provide knowledge and skills in managing finances.

2022

**Edukasi dan Literasi Keuangan
Financial Education and Literacy**

Menyelenggarakan kegiatan literasi dan inklusi keuangan melalui media sosial Instagram secara rutin dengan total sebanyak 24 kali. Kegiatan ini berupa sosialisasi kepada masyarakat dengan berbagai tema dengan tujuan memberikan pengetahuan dan keterampilan dalam mengelola keuangan.

Regular financial literacy and inclusion events will be conducted through Instagram social media, with a total of 24 sessions. These events will involve community outreach and cover various themes to equip individuals with the knowledge and skills necessary to manage their finances effectively.

**Kesehatan
Health**

Berpartisipasi dalam donor darah.

Participated in blood donation.

PT Sinarmas Ventura

PT Sinarmas Ventura

2024

**Edukasi dan Literasi Keuangan
Financial Education and Literacy**



Bekerja sama dengan Universitas Prasetiya Mulya untuk pengenalan lembaga pembiayaan modal ventura kepada mahasiswa.

In collaboration with Prasetiya Mulya University to introduce venture capital financing institutions to students.

2023

**Edukasi dan Literasi Keuangan
Financial Education and Literacy**

Bekerja sama dengan Universitas Prasetya Mulya untuk pengenalan lembaga pembiayaan modal ventura kepada mahasiswa.

In collaboration with Universitas Prasetya Mulya to introduce venture capital financing institutions to students.

2022

**Literasi dan Inklusi Keuangan
Financial Literacy and Inclusion**

Bekerja Sama dengan PT Agate Internasional dan PT Telkom Indonesia Tbk (Indigo Incubator) menyelenggarakan sosialisasi melalui sarana online webinar mengenai pengenalan lembaga pembiayaan modal ventura kepada startup developer game di Indonesia.

In collaboration with PT Agate Internasional and PT Telkom Indonesia Tbk (Indigo Incubator) held a socialization through online webinar facilities regarding the introduction of venture capital financing institutions to startup game developers in Indonesia.

PT Bank Nano Syariah

PT Bank Nano Syariah

2024

**Edukasi dan Literasi Keuangan
Financial Literacy and Inclusion**

- **Seminar Nasional**
Meraih peluang pasar mesin pertanian Indonesia di mana Bank menyampaikan informasi terkait Produk Pembiayaan untuk Perorangan/Mitra Usaha.
- **Festival Kuliner**
Meningkatkan awareness Nanobank Syariah melalui roadshow event kuliner di berbagai kota di Indonesia.
- **Kegiatan Sosialisasi UMKM Binaan Berau Coal**
Memperkenalkan Produk Nanobank Syariah.
- **Manasik Haji Cilik Masal**
Memperkenalkan kepada masyarakat terkait program religi khususnya di Jawa Timur.
- **Calvin Hartono Academy**
Memperkenalkan Nanobank Syariah dan produknya.
- **Bank Nano Syariah Goes to School**
Meningkatkan literasi dan inklusi keuangan melalui produk Simpanan Pelajar iB (Simpel iB).
- **Bincang-bincang UMKM**
Strategi sukses membuat Business Proposal untuk dukung pengajuan pembiayaan.
- **Baby Wearing with Love**
Bekerja sama dengan Komunitas Ibu Gendong untuk literasi keuangan Nanobank Syariah.
- **Woman Book Club**
Bekerja sama dengan komunitas mempersiapkan perencanaan keuangan untuk masa depan dan generasi yang lebih baik.

- **National Seminar**
Seizing market opportunities in Indonesia's agricultural machinery sector, in which the Bank provided information on Financing Products for Individuals/Business Partners.
- **Culinary Festival**
Raising awareness of Nanobank Syariah through a culinary roadshow event across various cities in Indonesia.
- **Socialization Activities for MSMEs Fostered by Berau Coal**
Introducing Nanobank Syariah products.
- **Mass Children's Hajj Rehearsal**
Introducing religious programs to the public, particularly in East Java.
- **Calvin Hartono Academy**
Introducing Nanobank Syariah and its products.
- **Nanobank Syariah Goes to School**
Improving financial literacy and inclusion through Simpanan Pelajar iB (Simpel iB) savings product.
- **MSME Talk**
Sharing successful strategies for preparing a Business Proposal to support financing applications.
- **Baby Wearing with Love**
Promoting financial literacy on Nanobank Syariah in collaboration with the Babywearing Mothers Community.
- **Woman Book Club**
Collaborating with the community in preparing financial planning for a better future and generation.

**Donasi
Donations**



- Menyerahkan Donasi Aliran Kebaikan kepada:
 - Badan Amil Zakat Nasional (Baznas) Republik Indonesia; dan
 - Badan Wakaf Indonesia (BWI).
- Handover of "Aliran Kebaikan" donation to:
 - National Amil Zakat Agency (Baznas) of Republic of Indonesia; and
 - Indonesia Waqf Board (BWI).



- Penyerahan Wakaf Al-Quran kepada Pimpinan Pusat Muhammadiyah sebanyak 250 Mushaf Al-Quran.
- Handover of Al-Quran waqf of 250 Mushaf Al-Quran to Central Leadership of Muhammadiyah.

2024



Penyerahan hewan kurban kepada PP Muhammadiyah melalui Lembaga Amil Zakat Infaq dan Shadaqah Muhammadiyah (Lazisnu).

Handover of sacrificial animals to PP Muhammadiyah via Muhammadiyah Zakat, Infaq, and Sadaqah Agency (Lazisnu).



Penyerahan hewan kurban kepada Pengurus Besar Nahdlatul Ulama (PBNU) melalui Lembaga Amil Zakat dan Shadaqah Nahdlatul Ulama (Lazisnu).

Handover of sacrificial animals to Supreme Board of Nahdlatul Ulama (PBNU) via Nahdlatul Ulama Zakat and Sadaqah Agency (Lazisnu).

2023

**Edukasi dan Literasi Keuangan
Financial Literacy and Inclusion**

Pada tanggal 28 September 2023, Nanobank Syariah mengadakan Nebeng Kopdar Vol. 11. Melalui kegiatan ini, Nanobank Syariah memberikan fasilitas Community Hub sebagai bentuk dukungan untuk para UMKM agar menjadi lebih baik.

On 28 September 2023, Nanobank Syariah held Nebeng Kopdar Vol. 11. With this event, Nanobank Syariah provides Community Hub facility as a form of support for MSMEs to be better.

Nanobank Syariah bekerja sama dengan Myskill.id dalam kegiatan HR Connect membahas "Industrial Relation dan Isu Ketenagakerjaan". Kegiatan ini dihadiri lebih dari 50 peserta yang datang dari berbagai industri yang berbeda.

Nanobank Syariah in collaboration with Myskill.id in HR Connect event discussing "Industrial Relations and Employment Issues". This event was attended by more than 50 participants coming from various industries.

**Pemberdayaan Masyarakat
Community Empowerment**

Untuk meningkatkan kecakapan dalam berbisnis, Nanobank Syariah memfasilitasi para barista untuk meningkatkan skill melalui workshop bertajuk Coffee Cupping, Specialty Coffee/Artisan Coffee yang merupakan metode analisis yang digunakan untuk mengevaluasi kualitas kopi. Metode ini digunakan untuk sampel kopi, mulai dari kualitas keseluruhan hingga karakteristik individu dari kopi, seperti keasaman atau body dan catatan rasa tertentu di dalamnya.

To improve skills in business, Nanobank Syariah facilitates baristas to improve their skills through a workshop entitled Coffee Cupping, Specialty Coffee/Artisan Coffee, which is an analytical method used to evaluate coffee quality. This method is used to sample coffee, ranging from overall quality to individual characteristics of the coffee, such as acidity or body and certain flavor notes in it.

PT Wapindo Jasaartha

PT Wapindo Jasaartha

2024

**Pemberdayaan Masyarakat
Community Empowerment**

Pada 8 Juli 2024, Klinik Utama Simas Sehat mengajukan biaya CSR untuk mendukung pelaksanaan kegiatan Mini Konvensi Mutu, berupa pengadaan tiga unit Smart TV 40 inci senilai Rp8.000.000. Kegiatan ini bertujuan mendukung penilaian pengembangan produktivitas dan inovasi di lingkungan klinik.

On 8 July 2024, Simas Sehat Main Clinic proposed CSR funding to support the implementation of Mini Quality Convention event, through procurement of three 40-inch Smart TVs worth Rp8,000,000. This event aims to support the assessment of productivity development and innovation within the clinic's environment.

Dalam rangka memperingati Hari Kesehatan Nasional ke-60, Klinik Utama Simas Sehat mengajukan biaya CSR untuk mendukung kegiatan bertema "Gerak Bersama Sehat Bersama" dengan sub-tema "Sehat untuk Jakarta Global, Mewujudkan Indonesia Emas 2045 melalui Kesehatan Berkualitas." Kegiatan yang diselenggarakan pada 4 Desember 2024 ini melibatkan Suku Dinas Kesehatan Jakarta Pusat, pemangku kepentingan sektor kesehatan, wirausaha, dan pihak swasta, serta bertujuan mendorong pola hidup sehat di masyarakat. Sebagai bentuk dukungan, Klinik mengadakan 2 unit televisi 24 inci dan 2 unit kipas angin berdiri dengan total nilai Rp3.000.000.

To commemorate the 60th National Health Day, Simas Sehat Main Clinic proposed CSR funding to support an event themed "Moving Together, Healthy Together," with sub-theme "Health for a Global Jakarta, Realizing Golden Indonesia 2045 through Quality Healthcare." Held on 4 December 2024, this event involved the Central Jakarta Health Office, stakeholders from the health sector, entrepreneurs, and private parties, aimed to promote a healthy lifestyle in the community. As a support, the clinic provided 2 24-inch TVs and 2 standing fans with a total value of Rp3,000,000.

PT Asuransi Simas Insurtech

PT Asuransi Simas Insurtech

2024



Mengadakan kegiatan literasi dan inklusi keuangan bekerja sama dengan Infobank di SMA Dwiwarna, Parung, Bogor, pada 2 Mei 2024.

Carrying out financial literacy and inclusion event in collaboration with Infobank at SMA Dwiwarna, Parung, Bogor, on 2 May 2024.



Mengadakan kegiatan literasi dan inklusi keuangan di Panti Asuhan Muhammadiyah dan Aisyiyah, Belitung, pada 28 Juni 2024, yang diikuti oleh 70 peserta.

Carrying out financial literacy and inclusion event at the Muhammadiyah and Aisyiyah Orphanage, Belitung, on 28 June 2024, participated by 70 participants.



Mengadakan kegiatan literasi dan inklusi keuangan bekerja sama dengan Asuransi Sinar Mas di SMP Frater, Kendari, Sulawesi Tenggara, pada 20 September 2024.

Carrying out financial literacy and inclusion event in collaboration with Sinar Mas Insurance at SMP Frater, Kendari, Southeast Sulawesi, on 20 September 2024.



Mengadakan kegiatan literasi dan inklusi keuangan bekerja sama dengan Asuransi Sinar Mas bagi siswa dan nelayan di Sorong, Papua Barat Daya, yang dilaksanakan pada 26 September 2024.

Carrying out financial literacy and inclusion event in collaboration with Sinar Mas Insurance for students and fishermen in Sorong, Southwest Papua, on 26 September 2024.

2023

Melaksanakan program literasi dan inklusi keuangan di Kampung Bali, Jakarta dan SD Leuwiranji 5, Bogor.

Carrying out financial literacy and inclusion program in Kampung Bali, Jakarta and SD Leuwiranji 5, Bogor.

Mengadakan acara literasi dan inklusi keuangan berkolaborasi dengan Asuransi Sinar Mas di Kampung Bali, Jakarta.

Carrying out financial literacy and inclusion event, in collaboration with Sinar Mas Insurance in Kampung Bali, Jakarta.

2022

Melaksanakan program literasi dan inklusi keuangan di SMPN 1 Merauke dan SMK Krida Taruna Banten.

Carrying out financial literacy and inclusion program in SMPN 1 Merauke and SMK Krida Taruna Banten.

PT Reasuransi Nusantara Makmur

Reasuransi Nusantara Makmur senantiasa menyelenggarakan program literasi dan inklusi keuangan mengenai perencanaan keuangan, asuransi, dan reasuransi.

PT Reasuransi Nusantara Makmur

Reasuransi Nusantara Makmur constantly carrying out financial literacy and inclusion program on financial planning, insurance and reinsurance.

Sarana Pengaduan Masalah Kemasyarakatan [POJK.51-F24]

Setiap keluhan atau saran terkait pelaksanaan program pengembangan sosial dan kemasyarakatan dapat disampaikan melalui email dan telepon yang tercantum di situs web Perseroan maupun Entitas Anak. Seluruh pengaduan akan ditindaklanjuti sesuai dengan prosedur yang berlaku, tanpa intervensi dari pihak mana pun. Dalam 3 tahun terakhir, Perseroan dan Entitas Anak tidak menerima pengaduan yang signifikan terkait pelaksanaan program tersebut.

Biaya Pengembangan Sosial dan Kemasyarakatan

Berikut informasi mengenai biaya untuk pengembangan sosial dan kemasyarakatan yang telah dilakukan oleh Perseroan dan Entitas Anak.

Community Dispute Management [POJK.51-F24]

Any complaint or suggestions related to the implementation of social and community development programs can be submitted via email and phone listed on the websites of the Company and its Subsidiaries. All complaints will be followed up in line with applicable procedures, without intervention from any party. In the last 3 years, the Company and its Subsidiaries received no significant complaint regarding the implementation of these programs.

Social and Community Development Costs

Following is the information regarding the costs for social and community development that have been conducted by the Company and its Subsidiaries.

(dalam jutaan Rupiah / in million Rupiah)

Nama Perusahaan Company Name	2024	2023 ^{*)}	2022 ^{*)}
PT Sinar Mas Multiartha Tbk	165	1,087	246
PT Bank Sinarmas Tbk	1,786	2,483	2,394
PT Asuransi Sinar Mas	330	578	757
PT Asuransi Simas Jiwa	45	38	337
PT Sinar Mas Multifinance	122	30	232
PT AB Sinar Mas Multifinance	55	50	50
PT Sinarmas Sekuritas	10	-	101
PT Sinarmas Aset Management	10	-	-
PT Bank Nano Syariah	632	-	-
PT Reasuransi Nusantara Makmur	-	-	2.50
PT Wapindo Jasaartha	11	-	-
Total	3,166.00	4,266.00	4,119.50

^{*)} Perhitungan kembali. / Recalculation.

Kepedulian Terhadap Nasabah

Perseroan secara konsisten berupaya memenuhi ekspektasi nasabah melalui layanan yang unggul dan responsif. Komitmen ini mencerminkan kepedulian Perseroan terhadap nasabah sebagai inti dari setiap aktivitas bisnis yang dijalankan. [POJK.51-F17]

Customer Care

The Company consistently strive to meet the customer expectation through excellent and responsive services. This commitment reflects how the Company care for its customer as the core of every business activities conducted. [POJK.51-F17]

Program Peningkatan Kualitas Produk dan Layanan

Guna menjaga kepuasan dan loyalitas nasabah, Perseroan dan Entitas Anak menjalankan program peningkatan produk dan layanan yang ditujukan bagi nasabah individu maupun korporat. Program ini bertujuan mempertahankan keunggulan sekaligus memberikan nilai terbaik atas produk dan layanan yang ditawarkan. Upaya peningkatan layanan dilakukan melalui:

1. Penyediaan nomor kontak dan email khusus;
2. Pemanfaatan situs web Perseroan; dan
3. Optimalisasi media sosial.

Kepedulian Terhadap Kesehatan Nasabah

Perseroan dan Entitas Anak terus menunjukkan kepedulian terhadap kenyamanan dan kesehatan nasabah saat berkunjung ke kantor. Beberapa prinsip dari protokol kesehatan yang diberlakukan pada masa pandemi tetap dilanjutkan, seperti pengaturan antrean dan pengurangan kontak langsung, yang kini diperkuat melalui peningkatan layanan e-channel. Inisiatif ini bertujuan untuk menjaga kualitas pelayanan sekaligus mendorong adaptasi terhadap layanan digital yang lebih aman dan efisien.

Program Engagement Nasabah

Dalam upaya memperkuat hubungan dengan nasabah, meningkatkan kepuasan, serta membangun loyalitas dan keterlibatan yang berkelanjutan, Perseroan menyelenggarakan berbagai program engagement, seperti seminar, perayaan, dan kegiatan lainnya.

Jaminan Perlindungan Simpanan Nasabah

Perseroan dan Entitas Anak menjamin perlindungan simpanan nasabah melalui keikutsertaan dalam program Lembaga Penjamin Simpanan (LPS), sesuai dengan ketentuan Undang-Undang No. 24 Tahun 2004 tentang Lembaga Penjamin Simpanan. Jaminan ini bertujuan memberikan rasa aman dan perlindungan kepada nasabah atas simpanan maupun investasinya.

Jaminan Kerahasiaan Data Nasabah

Perseroan dan Entitas Anak mengelola seluruh data dan informasi nasabah secara bertanggung jawab sebagai bentuk pemenuhan terhadap ketentuan yang berlaku. Komitmen ini sejalan dengan Peraturan Otoritas Jasa Keuangan No. 1/POJK.07/2013 tentang Perlindungan Konsumen Sektor Jasa Keuangan, Surat Edaran Otoritas Jasa Keuangan No. 14/SEOJK.07/2014 mengenai Kerahasiaan dan Keamanan Data serta Informasi Pribadi Konsumen, Undang-Undang No. 27 Tahun 2022 tentang Perlindungan Data Pribadi, serta Peraturan Otoritas Jasa Keuangan No. 22 Tahun 2023 tentang Pelindungan Konsumen dan Masyarakat di Sektor Jasa Keuangan.

Product and Service Quality Improvement Program

To maintain customer satisfaction and loyalty, the Company and its Subsidiaries implement the product and service quality improvement program for the individuals or corporate customers. This program aims to maintain the superiority while providing the best values on products and services offered. The service improvement efforts are also carried out through:

1. Provision of special contact number and email;
2. Utilization of Company's website; and
3. Optimization of social media.

Customer Health Care

The Company and its Subsidiaries shows continuous care for the comfort and health of the customers when visiting the office. Some principles of the health protocol imposed during the pandemic remain in place, such as customer queue management and reduction of direct contact, now strengthen with the improvement of e-channel services. These initiatives aim to maintain the service quality as well as encouraging adaptation toward more secure and efficient digital services.

Customer Engagement Program

In strengthening the relationship with the customers, to improve satisfaction, as well as building the loyalty and sustainable engagement, the Company organizes various engagement programs, such as seminar, celebration, and other activities.

Customer Deposit Protection Guarantee

The Company and its Subsidiaries guarantee the protection for customer deposits through participation in the Deposit Insurance Agency (LPS), in accordance with the provisions of Law No. 24 of 2004 concerning the Deposit Insurance Agency. This guarantee aims to provide a sense of security and protection for customers for their deposit or investment.

Customer Data Confidentiality Guarantee

The Company and its Subsidiaries manage all of its customers data and information in a responsible manner to meet the applicable provisions. This commitment is in line with the Financial Services Authority Regulation No. 1/POJK.07/2013 on Consumer Protection in the Financial Services Sector, Financial Services Authority Circular Letter No. 14/SEOJK.07/2014 concerning Confidentiality and Security of Data and Consumer Personal Information, Law No. 27 of 2022 concerning Personal Data Protection, as well as Financial Services Authority Regulation No. 22 of 2023 on Consumer and Community Protection in the Financial Service Sector.

Pusat Pengaduan Nasabah

Setiap keluhan atau saran dari nasabah dapat disampaikan melalui email perusahaan di alamat multiartha@smma.com, serta melalui email dan nomor telepon yang tercantum di situs web masing-masing Entitas Anak. Seluruh pengaduan akan ditindaklanjuti sesuai dengan prosedur yang berlaku. Selama 3 tahun terakhir, Perseroan maupun Entitas Anak tidak menerima pengaduan yang signifikan dari nasabah, baik individu maupun korporat.

Survei Kepuasan Nasabah [POJK51.F30]

Beberapa Entitas Anak Perseroan secara rutin melaksanakan survei kepuasan nasabah setiap tahun untuk meninjau tingkat kepuasan terhadap produk dan layanan yang mereka berikan. Pada tahun 2024, survei kepuasan nasabah telah dilaksanakan oleh Bank Sinarmas, Asuransi Simas Jiwa, dan Sinartama Gunita, dengan hasil yang dijabarkan sebagai berikut.

PT Bank Sinarmas Tbk

Secara berkala, Bank Sinarmas melakukan pengukuran tingkat kepuasan nasabah terhadap informasi produk dan layanan yang diberikan. Bank menggunakan 2 metode survei untuk lebih memahami nasabah, yaitu:

1. Nilai Kepuasan Nasabah Melalui/Tab/Scan QR

Nasabah akan memberikan penilaian untuk petugas Customer Service Sales Officer (CSSO)/Teller yang melayani dengan menggunakan/tab/scan QR setiap selesai bertransaksi di CSSO dan Teller, dengan 3 penilaian yaitu poor, good, dan excellent Hasil survei tersebut di analisa per hari, khusus penilaian poor, maka Duta Service Quality (SQ) melakukan konfirmasi ke nasabah untuk dilakukan continuous improvement Divisi SQ, dengan hasil sebagai berikut.

TABEL NILAI KOIN PENILAIAN KEPUASAN

Satisfaction Rating Coin Value Table

(dalam/ in %)

Uraian	Poor			Good			Excellent			Description
	2024	2023	2022	2024	2023	2022	2024	2023	2022	
Kantor Konvensional	0.017	0.004	0.002	2.474	4.560	6.560	97.509	95.436	93.438	Conventional Office
Kantor Syariah	-	0.002	0.000	-	3.235	5.213	-	96.765	94.787	Sharia Office
Rata-Rata	0.017	0.002	0.001	2.474	3.898	5.886	97.509	96.101	94.113	Average

2. Customer Satisfaction Survey

Pada tahun 2024 Bank Sinarmas melakukan Customer Satisfaction Survey sebanyak 2 periode. Survei ini dilakukan melalui Scan QR Code di KC/KCP/KFO dan Email blast. Berikut hasil survei pada tahun 2024.

Customer Complaint Centre

Every complaint or suggestion from the customer can be addressed via company email: multiartha@smma.com as well as email and telephone listed on the respective Subsidiaries' websites. All complaints will be followed up in line with applicable procedures, without intervention from any party. In the last 3 years, the Company and its Subsidiaries received no significant complaint from the customers, either individuals or corporate.

Customer Satisfaction Survey [POJK51.F30]

Several of the Company's subsidiaries routinely conducted annual customer satisfaction survey to review the level of satisfaction to the products and services they provided. In 2024, the customer satisfaction survey have been conducted by Bank Sinarmas, Asuransi Simas Jiwa, and Sinartama Gunita, with the results outlined as follows.

PT Bank Sinarmas Tbk

Bank Sinarmas regularly measures the level of customer satisfaction on the information of products and services provided. The Bank uses 2 survey methods to better understand the customers, namely:

1. Customer Satisfaction Assessment via Tab/Scan QR

Customer will assess the serving Customer Service Sales Officer (CSSO)/Teller by using tab/scan QR once they finish the transaction with the CSSO and Teller, with 3 assessment, namely poor, good, and excellent. The survey results will be analyzed daily, and specifically for poor assessment, the Service Quality (SQ) Ambassador will make a confirmation to the customer for continuous improvement of SQ Division, with the following results.

2. Customer Satisfaction Survey

In 2024, Bank Sinarmas conducted Customer Satisfaction Survey for 2 periods. This survey were conducted via Scan QR Code at KC/KCP/KFO and Email blast. Following is the survey results in 2024.

TOTAL RESPONDEN, CUSTOMER SATISFACTION SCORE, DAN NET PROMOTER SCORE (NPS)

Total Respondents, Customer Satisfaction Score, and Net Promoter Score (NPS)

No.	Periode 1 (17 - 31 Januari 2024) Period 1 (17 - 31 January 2024)	Periode 2 (17 - 30 September 2024) Period 2 (17 - 30 September 2024)
1	<p>Total responden: 3.462</p> <ul style="list-style-type: none"> Nasabah mengisi via cabang : 2.993 Nasabah mengisi via email : 469 <p>Nasabah yang mengisi 1 layanan dalam P3M: Kantor Cabang, Customer Care, SimobiPlus, Internet Banking Personal, Internet Banking Business</p> <p>Total respondents: 3,462</p> <ul style="list-style-type: none"> Customers filled via branch : 2,993 Customers filled via email : 469 <p>Customers filled 1 service in P3M: Branch Office, Customer Care, SimobiPlus, Internet Banking Personal, Internet Banking Business</p>	<p>Total responden: 7.081</p> <ul style="list-style-type: none"> Nasabah mengisi via cabang : 5.828 Nasabah mengisi via email : 1.253 <p>Nasabah yang mengisi 1 layanan dalam P3M: Kantor Cabang, SimobiPlus, Internet Banking Personal, Internet Banking Business, ATM</p> <p>Total respondents: 7,081</p> <ul style="list-style-type: none"> Customers filled via branch : 5,828 Customers filled via email : 1,253 <p>Customers filled 1 service in P3M: Branch Office, SimobiPlus, Internet Banking Personal, Internet Banking Business, ATM</p>
2	<p>Total responden di masing-masing layanan Services Used in P3M Total respondents in each Services Used in P3M</p> <p>Nasabah bisa mengisi lebih dari 1 layanan Customers can fill out more than 1 service</p> <p>Branch Office N=2,381 Customer Care N=223 Simobi+ N=1,776 IB Personal N=189 IB Business N=63</p>	<p>Total responden di masing-masing layanan Services Used in P3M Total respondents in each Services Used in P3M</p> <p>Nasabah bisa mengisi lebih dari 1 layanan Customers can fill out more than 1 service</p> <p>Branch Office N=6,765 Simobi+ N=4,665 IB Personal N=324 IB Business N=203 ATM N=3,308</p>
3	<p>Satisfaction Score Towards Bank Sinarmas Services</p> <p>CSAT Score Branch Office CSAT Score Customer Care CSAT Score Simobi+ CSAT Score Internet Banking (Personal) CSAT Score Internet Banking (Business)</p>	<p>Satisfaction Score Towards Bank Sinarmas Services</p> <p>CSAT Score Branch Office CSAT Score Simobi+ CSAT Score Internet Banking (Personal) CSAT Score Internet Banking (Business) CSAT Score ATM</p>
	<p>Net Promoter Score of Bank Sinarmas: 78,60</p> <p>Bank Sinarmas NPS Score</p> <ul style="list-style-type: none"> Nasabah puas dengan layanan cabang Bank Sinarmas sebesar 32%. Nasabah puas secara keseluruhan terhadap Bank Sinarmas sebesar 14. Nasabah puas dengan layanan SimobiPlus sebesar 14%. Petugas cabang ramah sebesar 10%. Proses pelayanan dicabang cepat sebesar 8%. Customers satisfied with services at Bank Sinarmas branch: 32%. Customers overall satisfied with Bank Sinarmas: 14. Customers satisfied with SimobiPlus services: 14%. Friendly branch officers: 10%. Fast service process at the branch: 8%. 	<p>Net Promoter Score of Bank Sinarmas: 87</p> <p>Bank Sinarmas NPS Score</p> <ul style="list-style-type: none"> Nasabah puas dengan secara keseluruhan terhadap Bank Sinarmas (produk dan layanan) sebesar 34%. Petugas cabang dapat diandalkan sebesar 32%. Petugas cabang ramah sebesar 16%. Proses pelayanan dicabang cepat sebesar 8%. Transaksi sebesar 5%. Customers overall satisfied with Bank Sinarmas (products and services): 34%. Reliable branch officers: 32%. Friendly branch officers: 16%. Fast service process at the branch: 8%. Transactions: 5%.

No.	Periode 1 (17 - 31 Januari 2024) Period 1 (17 - 31 January 2024)	Periode 2 (17 - 30 September 2024) Period 2 (17 - 30 September 2024)
4	<ul style="list-style-type: none"> Kemudahan dalam penggunaan SimobiPlus sebesar 4%. Alasan lainnya seperti petugas cabang yang dapat diandalkan, transaksi di SimobiPlus, dan lain-lain sebesar 14%. Pengelompokan hasil analisa NPS: <ul style="list-style-type: none"> Total nilai promoters yang diberikan oleh nasabah sebesar 81,31%; Total nilai passive yang diberikan oleh nasabah sebesar 15,97%; dan Total nilai detractors yang diberikan oleh nasabah sebesar 2,72% Ease of use of SimobiPlus: 4%. Other reasons, such as reliable branch officer, SimobiPlus transaction, and others:14%. Grouping of NPS analysis results: <ul style="list-style-type: none"> Total promoters score given by customers: 81.31%; Total passive score given by customers: 15.97%; and Total detractors given by customers: 2.72% 	<ul style="list-style-type: none"> Fasilitas lengkap dan nyaman, waktu tunggu atau antrean cepat sebesar 4%. Pengelompokan hasil analisa NPS: <ul style="list-style-type: none"> Total nilai promoters yang diberikan oleh nasabah sebesar 89%; Total nilai passive yang diberikan oleh nasabah sebesar 9%; dan Total nilai detractors yang diberikan oleh nasabah sebesar 2%. Complete facilities and comfortable, quick waiting time or queuing: 4%. Grouping of NPS analysis results: <ul style="list-style-type: none"> Total promoters score given by customers: 89%; Total passive score given by customers: 9%; and Total detractors given by customers: 2%.

PT Asuransi Simas Jiwa

PT Asuransi Simas Jiwa

Indikator	2023	2022	Indicator
Apakah Anda puas dengan pelayanan perusahaan kami	3.80	4.01	Are you satisfied with our company's service
Seberapa cepat respons kami untuk pertanyaan/permintaan Anda	3.63	3.82	How quickly we respond to your questions/requests
Seberapa mudah akses call center perusahaan kami	3.58	3.74	How easy is it to access our company call center
Apakah produk kami sesuai dengan kebutuhan Anda	3.70	3.88	Do our products suit your needs
Menurut Anda, bagaimana kualitas produk kami	3.70	3.84	What do you think about the quality of our products
Apakah produk kami memiliki nilai yang seimbang dengan harganya	3.69	3.80	Does our products have a value that is worth the price
Apakah Anda bersedia untuk membeli produk lain dari Asuransi Simas Jiwa	3.29	3.60	Are you willing to buy other products from Asuransi Simas Jiwa
Apakah Anda sering mengunjungi situs web perusahaan kami	3.01	3.18	Do you often visit our company website
Apakah Anda bersedia merekomendasi produk/perusahaan Asuransi Simas Jiwa kepada teman atau keluarga	3.44	3.63	Are you willing to recommend Simas Life Insurance products/companies to friends or family
Total Nilai	3.54	3.72	Total Value
Kategori	Cukup Puas Quite Satisfied	Cukup Puas Quite Satisfied	Category

Catatan / Notes:

Bobot Kategori Survei / Survey Category Weight:

- Sangat Puas=5, Puas=4, Cukup Puas=3, Tidak Puas=2, Sangat Tidak Puas=1 / Very Satisfied=5, Satisfied=4, Quite Satisfied=3, Not Satisfied=2, Very Dissatisfied=1
- Total Nilai = Nilai Rata-Rata / Total Value = Average Value

Adapun pada tahun 2024 terdapat perubahan format dalam pelaksanaan survei kepuasan nasabah, yang dimuat pada tabel berikut.

In 2024, there was a change in the format of customer satisfaction survey implementation, as shown in the below table.

Key Metrics	2024
Customer Satisfaction Index (CSI)	4.43
Net Promotor Score (NPS)	22.51
Customer Effort Score (CES)	4.27
Product Relevancy	4.07

PT Sinartama Gunita

PT Sinartama Gunita

HASIL SURVEI KEPUASAN NASABAH TAHUN 2024

2024 Customer Satisfaction Survey Results

Uraian Description	Tidak Puas Not Satisfied	Kurang Puas Less Satisfied	Cukup Puas Quite Satisfied	Puas Satisfied	Sangat Puas Very Satisfied
Layanan jasa atas kegiatan Registrasi Efek Services provided on Securities Registration	-	-	-	60	65
Layanan jasa atas pelaporan berkala (bulanan) atas kegiatan Registrasi Efek Services for periodic (monthly) reporting on Securities Registration activities	-	-	1	57	67
Layanan jasa atas penyelenggaraan Rapat Umum Pemegang Saham Tahunan/ Luar Biasa Services for holding the Annual/ Extraordinary General Meeting of Shareholders	-	-	2	56	67
Layanan jasa atas proses kegiatan Corporate Action Services for the process of Corporate Action activities	-	-	2	60	63
Layanan jasa atas penyajian Daftar Pemegang Saham Services for the presentation of the List of Shareholders	-	-	1	63	61
Layanan jasa atas Jawaban dalam rangka konsultasi yang diberikan kepada Emiten sehubungan dengan peraturan-peraturan pasar modal dan jadwal-jadwal mengenai kegiatan Corporate Action Services for Answers in the context of consulting provided to Issuers in relation to capital market regulations and schedules regarding Corporate Action activities	-	-	4	57	64

Inovasi dan Pengembangan Produk dan/atau Jasa Keuangan Berkelanjutan

[POJK51.F26]

Perseroan dan Entitas Anak secara berkelanjutan melaksanakan inovasi dan pengembangan produk atau layanan untuk memenuhi kebutuhan nasabah, dengan rincian sebagai berikut.

Innovation and Development of Sustainable Financial Products and/or Services [POJK51.F26]

The Company and its Subsidiaries continuously innovating and developing its products and services to meet customer needs, with the following details.

PT Bank Sinarmas Tbk

Bank Sinarmas meyakini prinsip kesetaraan dalam pemberian layanan atas produk dan/atau jasa keuangan berkelanjutan. Sebagai bentuk tanggung jawab kepada seluruh pemangku kepentingan, Bank beraspirasi untuk memberikan pelayanan produk dan jasa yang setara bagi semua nasabah dan mitra.

Bank Sinarmas believes in the principle of equality in providing services for sustainable financial products and/or services. As a form of responsibility to all stakeholders, the Bank aspires to provide equal products and services for all customers and partners.

Bank Sinarmas terus berupaya melakukan inovasi dan pengembangan produk melalui transformasi digital guna menambah jumlah dan persentase produk dan jasa keuangan berkelanjutan. Pengembangan transformasi digital dalam keuangan berkelanjutan ini akan terus dilakukan hingga menjadi norma baru di dalam kegiatan operasional perbankan. Nasabah tidak perlu lagi datang ke Bank untuk melakukan transaksi sehingga secara tidak langsung dapat membantu pengurangan tingkat polusi dan emisi akibat berkurangnya aktivitas transportasi.

Bank Sinarmas continues to innovate and develop products through digital transformation to increase the number and percentage of sustainable financial products and services. The development of digital transformation in this sustainable finance will be continued until it becomes the new norm in banking operations. Customers no longer need to visit the Bank to make transactions, indirectly reducing pollution and emission levels due to reduced transportation activities.

PT Asuransi Sinar Mas

Sebagai perusahaan asuransi umum terkemuka di Indonesia, Asuransi Sinar Mas selalu melakukan inovasi produk jasa asuransi serta pengembangan produk sebagai upaya untuk meningkatkan kenyamanan dan keamanan nasabah, di mana produk yang dikembangkan disesuaikan dengan kebutuhan industri. Pemasaran produk dilakukan melalui berbagai saluran pemasaran seperti agen, broker, pemasaran secara langsung dan secara digital dalam rangka mendukung kelestarian lingkungan.

As the leading general insurance company in Indonesia, Sinar Mas Insurance constantly innovating on insurance service products and product development as an effort to improve customer comfort and security, while the products developed are tailored to industry needs. Product marketing is conducted via various marketing channels such as agents, brokers, direct and digital marketing to support environmental sustainability.

Dalam melakukan pengelolaan bisnis, Asuransi Sinar Mas secara terus-menerus melakukan evaluasi atas kegiatan yang dilakukan, untuk menjaga kepercayaan seluruh pemangku kepentingan. Seluruh produk yang dipasarkan seluruhnya telah memperoleh persetujuan dari Otoritas Jasa Keuangan dan seluruh tenaga pemasar menerima pelatihan dan pendidikan secara berkelanjutan untuk meningkatkan kompetensi.

In managing its business, Sinar Mas Insurance continuously evaluates the activities conducted, to maintain the trust of all stakeholders. All products marketed have been approved by the Financial Services Authority and all marketers have received ongoing training and education to improve their competency.

PT Asuransi Simas Jiwa

Terdapat 7 produk baru yang sudah mendapat persetujuan Otoritas Jasa Keuangan, yaitu Asuransi Simas Fixed Link Syariah, Asuransi Simas Secure Saver, Asuransi Simas Pro Heritage, Asuransi Simas Jiwa Legacy Syariah, Asuransi Simas Investa Utama, Asuransi Simas Balanced Link, dan Asuransi Simas Investa Primer.

Seven new products received approval from the Financial Services Authority, namely Simas Fixed Link Syariah Insurance, Simas Secure Saver Insurance, Simas Pro Heritage Insurance, Simas Jiwa Legacy Syariah Insurance, Simas Investa Utama Insurance, Simas Balanced Link Insurance, and Simas Investa Primer Insurance.

PT Pasar Dana Pinjaman

Mengelola dan meluncurkan produk pinjaman beragunan properti dan bekerja sama dengan perusahaan-perusahaan berbasis internet yang berfokus pada ekosistem UMKM, seperti perikanan, perdagangan eceran, dan perkebunan.

Managed and launched a property-backed loan product and collaborated with internet-based companies that focus on the MSME ecosystem, such as fisheries, retail trade, and plantations.

PT Sinarmas Sekuritas

Produk utama
Main products :

- Brokerage
- Underwriting
- APERD
- Retail Bond Seller (incoming)
- Derivatives (incoming)

Produk pendukung
Supporting products :

- SimInvest (App & Mobile)
- SimInvestLab (Education)

PT Asuransi Simas Insurtech

Mengembangkan produk asuransi siber dengan tujuan memberikan perlindungan terhadap nasabah, baik individu maupun badan hukum, terhadap risiko-risiko siber yang dihadapi. Hal ini merupakan salah satu bentuk inovasi yang dilakukan dalam merespons perkembangan teknologi di mana aksi kejahatan siber semakin marak terjadi. Produk Asuransi Siber ini diharapkan dapat memberikan perlindungan serta kenyamanan bagi masyarakat ketika sedang memanfaatkan teknologi informasi yang ada.

Developing cyber insurance products with an aim to provide customer protection, both individuals and legal entities, against any cyber risks faced. This is a form of innovation conducted in response to technological developments where cyber-crimes are increasingly rampant. The Cyber Insurance product is expected to provide protection and comfort for the communities when utilizing the existing information technology.

PT Sinar Mas Multifinance

Penyaluran pembiayaan untuk pembelian mobil baru bertenaga listrik dan hybrid.

Financing distribution to purchase new electric and hybrid cars.

PT Sinarmas Asset Management

PT Sinarmas Asset Management senantiasa melakukan pengembangan produk melalui pengembangan produk Reksa Dana dan Kontrak Pengelolaan Dana (KPD).

PT Sinarmas Asset Management consistently engages in product development through the expansion of Mutual Funds and Asset Management Contracts (KPD).

Evaluasi Kinerja Produk [POJK51.F27, F.29]

Evaluasi kinerja produk dilakukan setiap tahun pada masing-masing produk Entitas Anak Perseroan. Hasil evaluasi kinerja produk selama tahun 2024 disajikan sebagai berikut.

Entitas Anak Subsidiary	Jumlah Evaluasi Produk Number of Product Evaluations	Jumlah Produk yang Ditarik Number of Products Recalled	Alasan Penarikan Produk Product Recalled Reason
PT Asuransi Simas Jiwa	67	-	-
PT Asuransi Simas Insurtech	56	-	-

Product Performance Evaluation

[POJK51.F27, F.29]

Product performance evaluation is conducted annually for each product of Company's Subsidiaries. The 2024 product performance evaluation results are presented as follows.

Pembayaran Klaim Asuransi Nasabah

Entitas Anak Perseroan senantiasa berupaya untuk memenuhi pembayaran klaim asuransi nasabah sesuai kesepakatan yang telah ditentukan.

Payment of Customer Insurance Claim

Company Subsidiaries always strive to fulfill the customer insurance claim payment in accordance with the established agreements.

PT Asuransi Sinar Mas



PT Asuransi Sinar Mas

 12 Januari 2024
12 January 2024

Pembayaran interim payment sebesar Rp500.000.000,- kepada PT Surya Tanjung Jaya atas klaim kebakaran gudang di Komplek Gudang Union, Batam,

Interim payment of Rp500,000,000 to PT Surya Tanjung Jaya for warehouse fire claim at Union Warehouse Complex, Batam.



 6 Maret 2024
6 March 2024

Pembayaran klaim meninggal dunia sebesar Rp200.000.000,- kepada PT Sebuku Iron Lateritic Ores dengan tertanggung atas nama Mr. Zhang Zhenqing.

Payment of death claim of Rp200,000,000 to PT Sebuku Iron Lateritic Ores for Mr. Zhang Zhenqing as the policyholder.



 27 Juni 2024
27 June 2024

Pembayaran klaim Hole in One sebesar Rp100.000.000,- oleh Asuransi Sinar Mas kepada Rudy Sihombing, pemenang dalam event SBGC Saka Open Golf Tournament for Charity yang diselenggarakan di Permata Sentul Golf Club, Bogor, Jawa Barat.

Payment of Rp100,000,000 Hole in One claim by Asuransi Sinar Mas to Rudy Sihombing, winner of SBGC Saka Open Golf Tournament for Charity held at Permata Sentul Golf Club, Bogor, West Java.



31 Juli 2024
31 July 2024

Pembayaran klaim Hole in One sebesar Rp90.000.000,- oleh kepada Suryanto sebagai pemenang dalam event Tournament Golf Triwarga di Yogyakarta.

Payment of Rp90,000,000 Hole in One Claim to Suryanto, winner of Triwarga Golf Tournament in Yogyakarta.



7-8 Agustus 2024
7-8 August 2024

Pembayaran klaim Hole in One untuk event Gobar Series 32 PGA UNSOED & Rekan sebesar Rp50.000.000,- pada 7 Agustus 2024, serta untuk event Golf Bareng BKKKS Jakarta sebesar Rp25.000.000,- pada 8 Agustus 2024.

Payment of Hole in One claim for Gobar Series 32 PGA UNSOED & Rekan event of Rp50,000,000 on 7 August 2024, and Golf Bareng BKKKS Jakarta event of Rp25,000,000 on 8 August 2024.



19 Agustus 2024
19 August 2024

Pembayaran klaim Hole in One untuk event BCA Royale Open Tournament 2024 berupa 1 unit Mercedes-Benz C-Class C180 Avantgarde Line senilai Rp701.100.000,-. Klaim dibayarkan dalam waktu 3 hari kerja sejak kejadian pada 13 Agustus 2024 di Royale Jakarta Golf Club.

Payment of Hole in One claim for BCA Royale Open Tournament 2024 in the form of 1 Mercedes-Benz C-Class C180 Avantgarde Line worth Rp701,100,000. Claim was paid within 3 working days from the occurrence on 13 August 2024 at Royale Jakarta Golf Club.



20 September 2024
20 September 2024

Pembayaran klaim kebakaran sebesar Rp2,45 miliar kepada Christian Setiawan Lukas akibat kebakaran ruko yang disebabkan oleh korsleting pada mesin lemer dan mesin bubut piston sepeda motor.

Payment of fire claim of Rp2.45 billion to Christian Setiawan Lukas due to his shophouse fire caused by a short circuit in the reamer machine and motorcycle piston lathe machine.



30 September 2024
30 September 2024

Pembayaran klaim Hole in One untuk event Bintaro Jaya Open 2024 berupa 1 unit mobil BYD SEAL yang dibayarkan dalam bentuk uang tunai sebesar Rp558.000.000,- kepada Andri Whisnu Perdana. Hingga September 2024, total klaim Hole in One yang dibayarkan mencapai 14 klaim dengan nilai keseluruhan Rp1,4 miliar.

Payment of Hole in One claim for Bintaro Jaya Open 2024 in the form of 1 BYD SEAL car, paid in cash amounted to Rp558,000,000 to Andri Whisnu Perdana. As of September 2024, total Hole in One claims paid reached 14 claims, with a total value of Rp1.4 billion.




 **11 Oktober 2024**
11 October 2024

Pembayaran klaim Hole in One untuk event Anniversary TopGolf sebesar Rp170.000.000,- kepada Takumi Takahashi, berupa 1 set stik golf Prestigio. Seremoni dilakukan di TopGolf Premier SCBD, Jakarta Selatan.

Payment of Hole in One claim for Anniversary TopGolf event of Rp170,000,000 to Takumi Takahashi, in the form of 1 Prestigio golf clubs set. The ceremony was held at TopGolf Premier SCBD, South Jakarta.




 **29 Oktober 2024**
29 October 2024

Pembayaran klaim Hole in One untuk event Jakarta Golf Club Rapat Umum Anggota Golf Club Tournament berupa 1 unit Daihatsu Ayla senilai Rp110.250.000,-. Klaim dibayarkan dalam waktu 2 hari kerja sejak kejadian pada 26 Oktober 2024.

Payment of Hole in One claim for Jakarta Golf Club General Member Meeting Golf Tournament event in the form of 1 Daihatsu Ayla worth Rp110,250,000. Claim was paid within 2 working days from the occurrence on 26 October 2024.



 **4 November 2024**
4 November 2024

Pembayaran klaim banjir sebesar Rp104.000.000,- kepada Hilda Biya, nasabah ASM Gorontalo, atas kerugian yang dialami akibat banjir di Kelurahan Biawao pada Juli 2024. Banjir menyebabkan bangunan toko dan stok barang milik nasabah terendam air.

Payment of flood claim of Rp104,000,000 to Hilda Biya, an ASM customer from Gorontalo, for the losses due to flooding in Biawao Village in July 2024. The flood submerged the customer's shop building and inventories.



 **12 November 2024**
12 November 2024

Pembayaran klaim Hole in One untuk event Turnamen BNI Indonesian Masters 2024 atas kemenangan Mr. Bubba Watson dari Amerika Serikat. Hadiah Hole in One didonasikan oleh pemenang dan disalurkan melalui Habitat for Humanity Indonesia.

Payment of Hole in One claim for BNI Indonesian Masters 2024 Tournament for Mr. Bubba Watson from the United States of America. The Hole in One prize was donated by the winner and channeled through Habitat for Humanity Indonesia.



 **9 Desember 2024**
9 December 2024

Pembayaran klaim Hole in One oleh Asuransi Sinar Mas untuk event Anniversary & Friendship Golf Tournament 2024 berupa 1 unit excavator senilai Rp450.000.000,-.

Payment of Hole in One claim by Asuransi Sinar Mas for the Anniversary & Friendship Golf Tournament 2024 in the form of 1 excavator worth Rp450,000,000.



10 Desember 2024
10 December 2024

Pembayaran klaim Asuransi Property All Risk sebesar Rp2.250.000.000,- kepada Wicco Septya Steven, pemilik Toko Favorite.

Payment of Property All Risk insurance claim of Rp2,250,000,000 to Wicco Septya Steven, owner of Toko Favorite.

Menjalin Hubungan yang Baik dengan Mitra Usaha

Untuk menjaga keberlangsungan usaha dan mendukung kesejahteraan masyarakat, Perseroan dan Entitas Anak menjalin kerja sama dengan mitra usaha di tingkat lokal, nasional, maupun internasional. Seluruh hubungan kemitraan dijalankan secara profesional dengan berlandaskan pada Kode Etik dan Pedoman Tingkah Laku Perseroan.

Maintaining Good Relationships with Business Partners

In maintaining its business sustainability and supporting community welfare, both the Company and its Subsidiaries are collaborating with business partners at local, national, or international levels. All of these partnerships are carried out professionally, based on the Company's Code of Ethics and Code of Conduct.

PT Sinar Mas Multifinance

Kelompok MitraUsaha	2024		2023		2022		Business Partner Group
	Jumlah Entitas Number of Entities	Proporsi Terhadap Jumlah Kontrak Proportion to Contract Amount (%)	Jumlah Entitas Number of Entities	Proporsi Terhadap Jumlah Kontrak Proportion to Contract Amount (%)	Jumlah Entitas Number of Entities	Proporsi Terhadap Jumlah Kontrak Proportion to Contract Amount (%)	
Pemasok Lokal	2,903	70.94	4,029	58.24	5,271	62.61	Local Supplier
Pemasok Nasional	1,189	29.06	1,635	1.76	2,046	37.39	National Supplier
Total	4,092	100.00	5,664	100.00	7,317	100.00	Total

PT Sinar Mas Multifinance

PT Sinarmas Sekuritas

Kelompok MitraUsaha	2024		2023		2022		Business Partner Group
	Jumlah Entitas Number of Entities	Proporsi Terhadap Jumlah Kontrak Proportion to Contract Amount (%)	Jumlah Entitas Number of Entities	Proporsi Terhadap Jumlah Kontrak Proportion to Contract Amount (%)	Jumlah Entitas Number of Entities	Proporsi Terhadap Jumlah Kontrak Proportion to Contract Amount (%)	
Pemasok Lokal	-	-	-	-	36	97.30	Local Supplier
Pemasok Nasional	-	-	-	-	-	-	National Supplier
Pemasok Internasional	-	-	-	-	1	2.70	International Supplier
Total	-	-	-	-	37	100.00	Total

PT Sinarmas Sekuritas

PT Pasar Dana Pinjaman

PT Pasar Dana Pinjaman

Kelompok MitraUsaha	2024		2023		2022		Business Partner Group
	Jumlah Entitas Number of Entities	Proporsi Terhadap Jumlah Kontrak Proportion to Contract Amount (%)	Jumlah Entitas Number of Entities	Proporsi Terhadap Jumlah Kontrak Proportion to Contract Amount (%)	Jumlah Entitas Number of Entities	Proporsi Terhadap Jumlah Kontrak Proportion to Contract Amount (%)	
Pemasok Lokal	7	70.00	6	37.50	72	100.00	Local Supplier
Pemasok Nasional	3	30.00	10	62.50	-	-	National Supplier
Total	10	100.00	16	100.00	72	100.00	Total

PT Asuransi Simas Insurtech

PT Asuransi Simas Insurtech

Kelompok MitraUsaha	2024		2023		2022		Business Partner Group
	Jumlah Entitas Number of Entities	Proporsi Terhadap Jumlah Kontrak Proportion to Contract Amount (%)	Jumlah Entitas Number of Entities	Proporsi Terhadap Jumlah Kontrak Proportion to Contract Amount (%)	Jumlah Entitas Number of Entities	Proporsi Terhadap Jumlah Kontrak Proportion to Contract Amount (%)	
Pemasok Lokal	-	-	-	-	-	-	Local Supplier
Pemasok Nasional	70	100.00	67	100.00	68	100.00	National Supplier
Pemasok Internasional	-	-	-	-	-	-	International Supplier
Total	70	100.00	67	100.00	68	100.00	Total

ASPEK LINGKUNGAN

Environmental Aspect

Membangun Budaya Keberlanjutan Lingkungan Hidup

Perseroan dan Entitas Anak berkomitmen untuk membangun dan memelihara budaya keberlanjutan lingkungan sebagai bagian yang tidak terpisahkan dari proses bisnis. Perseroan meyakini bahwa keberlanjutan lingkungan bukan sekadar pemenuhan regulasi, melainkan bentuk tanggung jawab untuk mendukung kehidupan yang lebih baik di masa depan. Komitmen ini diwujudkan melalui penerapan budaya ramah lingkungan dalam setiap aspek operasional, serta pelaksanaan berbagai program yang mendorong kedisiplinan karyawan dalam menggunakan energi, air, dan kertas secara efisien. Seluruh inisiatif lingkungan ini berlandaskan pada Undang-Undang No. 32 Tahun 2009 tentang Perlindungan dan Pengelolaan Lingkungan Hidup serta Peraturan Otoritas Jasa Keuangan No. 51 Tahun 2017 tentang Penerapan Keuangan Berkelanjutan bagi Lembaga Jasa Keuangan, Emiten, dan Perusahaan Publik.

Pembiayaan Hijau [POJK.51-F3]

Untuk memastikan kepatuhan terhadap peraturan yang berlaku, Entitas Anak melakukan analisis kredit terhadap setiap debitur yang kegiatan usahanya berpotensi memengaruhi lingkungan sekitar. Selain itu, Entitas Anak juga menyediakan fasilitas pembiayaan kepada Kategori Kegiatan Usaha Berkelanjutan (KKUB), yang mencakup sektor ekonomi produktif, termasuk seluruh kegiatan UMKM dan bisnis lain yang memperhatikan aspek lingkungan.

Building a Culture of Environmental Sustainability

The Company and its Subsidiaries are committed to nurture and maintaining an environmental sustainability culture as an inherent part of the business process. The Company believes environmental sustainability is beyond regulatory compliance, and more into a responsibility to support a better future. This commitment is realized through the implementation of an environmentally friendly culture in every operational aspect, as well as the implementation of various programs promoting employee discipline in efficiently using energy, water, and paper. All of these environmental initiatives are based on Law No. 32 of 2009 concerning Environmental Protection and Management, as well as the Financial Services Authority Regulation No. 51 of 2017 concerning the Implementation of Sustainable Finance for Financial Service Institutions, Issuers, and Public Companies.

Green Financing [POJK.51-F3]

In ensuring compliance with the applicable regulations, the Subsidiaries conduct a credit analysis on every debtor whose business activities have the potentials to impact its surrounding environment. In addition, the Subsidiaries also channeling financing facilities to the Sustainable Business Activity Category (KKUB), which includes the productive economic sector in all MSME and other businesses activities that consider the environmental aspect.

(dalam jutaan Rupiah / in million Rupiah)

Nama Entitas Anak Subsidiary	2024	2023	2022
PT Bank Sinarmas Tbk	1,797,046	2,390,568	2,447,756
PT Sinar Mas Multifinance	2,858,746	3,427,437	3,798,424
Total	4,655,792	5,818,005	6,246,180

Penggunaan Material Ramah Lingkungan [POJK.51-F5]

Penggunaan material ramah lingkungan merupakan salah satu upaya Perseroan dan Entitas Anak dalam mendukung keberlanjutan bagi generasi mendatang. Komitmen ini diwujudkan melalui berbagai inisiatif, antara lain sebagai berikut.

Use of Environmentally Friendly Materials [POJK.51-F5]

The use of environmentally friendly materials is one of the efforts made by the Company and its Subsidiaries in supporting sustainability for future generations. The commitment is realized through several initiatives, as shown below.

Aktivitas Operasi Operational Activities	Material Ramah Lingkungan yang Digunakan Environmentally Friendly Materials Used	Manfaat Benefit
PT Asuransi Sinar Mas		
Penggunaan lampu penerangan Use of lighting	Lampu LED LED Lights	Mengurangi pemakaian listrik Reducing electricity consumption
Penggunaan bahan atap Use of roofing materials	Unplasticized poly vinyl chloride	Meredam panas secara baik dan tidak mengandung bahan beracun yang berbahaya bagi tubuh manusia Good heat insulation and free of toxic material harmful to human body
Penggunaan bahan partisi ruangan The use of room partition materials	Gypsum sound stops	Mengurangi kebisingan suara Reducing noise
Penggunaan refrigerant air conditioner Use of refrigerant air conditioner	Refrigerant type R32	Tidak merusak lapisan ozon Not damaging the ozone layer
PT Asuransi Simas Jiwa		
Pengurangan pemakaian tisu toilet dengan menggunakan hand dryer Reducing the use of toilet paper by using a hand dryer	Hand dryer ecocare	Mengurangi sampah non-organik yang sulit terurai Reducing non-organic waste that is difficult to decompose
Penggunaan bohlam lampu light emitting diode (LED) di pantry, toilet, koridor, dan kantor tower Use of light emitting diode (LED) light bulbs in pantry, toilet, corridor, and office tower	Lampu LED Phillips & Downlight Philips LED Lights & Downlight	Hemat energi dan lebih tahan lama/awet (penggunaan jam per hari bisa sampai 1 tahun) Energy saving and long lasting (hours of use per day can be up to 1 year)
PT Sinar Mas Multifinance		
Formulir pengajuan kredit Credit application form	Penggunaan Mobile Apps Simasku Simasku Mobile Apps Usage	Penghematan penggunaan kertas Paper usage savings
Print dokumen Document printing	Kertas bekas Recycled paper	Mengurangi pembelian kertas baru Reducing the purchase of new paper
Penerangan kantor pusat dan cabang Lighting of head and branch offices	Lampu LED LED Lights	Mengurangi pemakaian listrik Reducing electricity consumption
Meeting via online Online meeting	Laptop (Zoom Meeting)	Mengurangi perjalanan dinas Reducing business trips
PT Pasar Dana Pinjaman		
Penggunaan alat minum Use of drinking utensils	Tumbler pribadi Private tumbler	Mengurangi sampah plastik Reducing plastic waste
PT Asuransi Simas Insurtech		
Print dokumen-dokumen untuk proses review atau draft Documents printing for review process or draft	Kertas bekas Recycled paper	Mengurangi penggunaan kertas baru Reducing the use of new paper
Menggunakan dispenser air mineral Using mineral water dispenser	Galon dan botol minum Gallons and tumblers	Mengurangi penggunaan plastik Reducing the use of plastic

Efisiensi Energi [POJK.51-F7]

Perseroan memanfaatkan energi, baik listrik maupun bahan bakar minyak (BBM), untuk mendukung kegiatan operasionalnya. Energi listrik disuplai oleh Perusahaan Listrik Negara (PLN), sedangkan BBM diperoleh dari Stasiun Pengisian Bahan Bakar Umum (SPBU) terdekat.

Meskipun kebutuhan energi cukup signifikan, Perseroan menerapkan berbagai inisiatif penghematan energi, antara lain:

1. Penghentian penggunaan lampu penerangan di seluruh jaringan usaha pada pukul 12.00–13.00 waktu setempat;
2. Penggunaan air conditioner (AC) berjenis freon hidrokarbon yang lebih hemat listrik dan ramah lingkungan; serta
3. Pemanfaatan layanan telekonferensi untuk mendukung pengawasan dan koordinasi operasional tanpa tatap muka langsung.

Selain itu, Entitas Anak juga melaksanakan berbagai inisiatif penghematan energi, di antaranya sebagai berikut.

Energy Efficiency [POJK.51-F7]

The Company's uses energy, generated either from electricity and fuel oil (BBM), to support its operational activities. The electricity is supplied by the State Electricity Company (PLN), while the fuel oil is sourced from the nearest Public Fuel Filling Station (SPBU).

Despite its significant energy needs, the Company is implementing various energy-saving initiatives, such as:

1. Stop the use of lighting throughout the Company's business network at 12.00-13.00 local time;
2. Use air conditioners (AC) with hydrocarbon freon, which are more energy efficient and environmentally friendly; and
3. Utilize teleconference service to maintain the supervision and coordination of operational activities without having to meet face to face.

In addition, the Subsidiaries are conducting the following energy-saving efforts, as listed below.

PT Bank Sinarmas Tbk

Penghematan listrik di Kantor Pusat Non-Operasional Roxy Square dengan pembatasan pemakaian listrik operasional yang ditentukan sesuai rutinitas kerja jam 07.00 hingga 18.00. Bank Sinarmas juga melakukan sosialisasi penghematan listrik dengan mematikan lampu pada saat jam istirahat, serta menggunakan lampu LED.

Energy savings at the Roxy Square Non-Operational Head Office with restrictions on operational electricity usage, which are determined according to the work routine from 07.00 to 18.00. Bank Sinarmas also disseminates electricity savings by turning off lights during recess time and using LED lights.

PT Asuransi Sinar Mas

- Penggantian tubular lamp (TL) dengan teknologi LED yang menyerap energi lebih sedikit, namun memberikan pencahayaan yang lebih terang;
- Jadwal pengaturan lampu penerangan dan peralatan listrik untuk operasional gedung dijalankan secara ketat dan tepat dengan memperhatikan kenyamanan dan keamanan karyawan serta memaksimalkan pemakaian listrik;
- Penyesuaian jumlah unit AC yang dihidupkan dengan banyaknya karyawan di suatu ruangan; dan
- Penggunaan solar panel (PLTS).

- Replacement of tubular lamp (TL) with LED technology that consumes less energy but provides brighter lighting;
- The schedule for regulating lighting and electrical equipment for building operations is carried out strictly and precisely by taking into account the comfort and safety of employees and maximizing electricity consumption;
- Adjustment of the number of AC units that are turned on with the number of employees in a room; and
- The use of solar panels (PLTS).

PT Asuransi Simas Jiwa

Memadamkan lampu saat jam istirahat dan mematikan beberapa AC pada ruang kerja. Khusus karyawan tertentu, AC akan dinonaktifkan apabila tidak digunakan.

Turning off lights during recess time and turning off several ACs in workspace. Some specific employees will have their AC turned off when not in use.

Berikut informasi terkait biaya penggunaan energi dari Perseroan dan Entitas Anak selama 3 tahun terakhir.

Following is the information regarding energy cost spent by the Company and its Subsidiaries in the last 3 years.

(dalam jutaan Rupiah / in million Rupiah)

Uraian	2024	2023	2022	Description
Biaya Listrik	28,867	32,723	62,462	Cost of Electricity
Biaya Penggunaan BBM	17,050	2,967	22,620	Cost of Fuel Oil

Di sisi lain, Entitas Anak, yaitu Bank Sinarmas menggunakan panel surya di Kantor Cabang Diponegoro dan Klampis Surabaya. Inisiatif ini merupakan langkah untuk mengurangi penggunaan listrik.

Further, one Subsidiary, namely Bank Sinarmas, has started using solar panels at the Diponegoro and Klampis Branch Offices in Surabaya. This initiative is another measure of reducing the electricity usage.

JUMLAH PEMAKAIAN LISTRIK DI KANTOR CABANG KLAMPIS DAN DIPONEGORO BANK SINARMAS [POJK.51-F6] [ESG-E.03]

Total Electricity Usage at the Klampis and Diponegoro Branch Offices of Bank Sinarmas

Kantor Cabang Branch Office	Satuan Unit	2024		2023		2022	
		PLN	Panel Surya Solar Panel	PLN	Panel Surya Solar Panel	PLN	Panel Surya Solar Panel
Klampis	kWh	32,944	11,374	8,351	11,303	31,966	10,732
Diponegoro	kWh	374,012	15,280	24,685	14,463	234,347	29,238

JUMLAH PEMAKAIAN LISTRIK DAN PENGGUNAAN BBM PADA ENTITAS ANAK [POJK.51-F6] [ESG-E.03]

Total Electricity and Oil Fuel Usage in Subsidiaries

Perusahaan Company	2024		2023		2022	
	Listrik Electricity (kWh)	Penggunaan BBM Fuel Oil (Liter)	Listrik Electricity (kWh)	Penggunaan BBM Fuel Oil (Liter)	Listrik Electricity (kWh)	Penggunaan BBM Fuel Oil (Liter)
PT Asuransi Sinar Mas	1,186,455	67,839	1,219,005	80,786	1,253,943	101,982
PT Sinar Mas Multifinance	4,074,057	29,609	3,933,643 ^{*)}	31,731 ^{**)}	4,193,074 ^{*)}	31,642 ^{**)}
PT Sinarmas Ventura	2,528	1,178	2,793	3,574	3,089	3,421

^{*)} Asumsi daya listrik yang digunakan masuk kategori R-2/3.500-5.500 VA, tarif per Oktober 2023: 1.699,53. / Assuming the electricity used is in the R-2/3,500-5,500 VA category, tariff as of October 2022: 1,699.53.

^{**)} Asumsi BBM yang digunakan adalah Pertalite dengan harga 10.000/liter. / Assuming the Fuel Oil used is Pertalite of Rp10,000/liter.

INTENSITAS DAN EFISIENSI PENGGUNAAN ENERGI PADA ENTITAS ANAK [POJK.51-F6] [ESG-E.03]

Energy Consumption Intensity and Efficiency in Subsidiaries

Uraian Description	Satuan Unit	2024	2023	2022
Listrik (Cakupan 2) Electricity (Scope 2)	GJ	18,946.94	18,559.59	19,620.38
Bahan Bakar Minyak (Cakupan 1) Fuel (Scope 1)	GJ	3,373.01	3,970	4,687
Total Penggunaan Energi Total Energy Consumption	GJ	22,319.95	22,529.90	24,307.32
Intensitas Penggunaan Energi Terhadap Pendapatan Energy Consumption Intensity Relative to Revenue	GJ/jutaan Rupiah GJ/million Rupiah	0.00115	0.00121	0.00106
Efisiensi Penggunaan Energi Terhadap Pendapatan Energy Consumption Efficiency Relative to Revenue	GJ/jutaan Rupiah GJ/million Rupiah	0.00006	(0.00016)	0.00430

Catatan / Note:

Data mencakup pemakaian listrik dan penggunaan BBM PT Asuransi Sinar Mas, PT Sinar Mas Multifinance, dan PT Sinarmas Ventura / The data includes electricity usage and fuel consumption of PT Asuransi Sinar Mas, PT Sinar Mas Multifinance, and PT Sinarmas Ventura.

Efisiensi Air [POJK.51-F8] [ESG-E.04]

Kegiatan operasional Perseroan memerlukan pasokan air dari Perusahaan Daerah Air Minum (PDAM), yang digunakan untuk berbagai keperluan, termasuk aktivitas sehari-hari karyawan serta kebutuhan pembersihan dan sanitasi. Meskipun penggunaan air cukup signifikan, Perseroan tetap berupaya melakukan penghematan dengan meningkatkan kesadaran karyawan, antara lain melalui pemasangan stiker, poster, dan spanduk imbauan di berbagai area strategis.

Entitas Anak, yaitu PT Asuransi Sinar Mas, juga berkontribusi dalam upaya efisiensi penggunaan air melalui berbagai inisiatif, antara lain:

1. Mengganti kran wastafel dari tipe putar menjadi tipe tekan (push) untuk mencegah pemborosan akibat kelalaian menutup kran setelah digunakan;
2. Mengurangi tekanan air pada setiap kran dengan pengaturan valve instalasi distribusi di setiap lantai; serta
3. Memanfaatkan kembali hasil pengolahan air limbah (STP) untuk keperluan *flushing* closet dan penyiraman tanaman.

Berikut informasi terkait biaya penggunaan air dari Perseroan dan Entitas Anak selama 3 tahun terakhir.

Water Efficiency [POJK.51-F8] [ESG-E.04]

The Company's operational activities require water supply from the Regional Drinking Water Company (PDAM), to meet various needs, including the daily employee needs and the cleaning and sanitation needs. Despite the rather significant water usage, the Company remains striving to do some saving by improving the employee awareness, by placing stickers, posters, and banners of appeals to save water in strategic places.

A subsidiary, PT Asuransi Sinar Mas, also contributes in the water efficiency effort through several initiatives, such as:

1. Changing the sink faucet from rotary type to push type to avoid waste due to negligence of closing the faucet after use;
2. Reducing the water pressure on each faucet by adjusting the distribution valve installation for each floor; and
3. Reusing water from the wastewater treatment (STP) for flushing closets and water the plants.

Following are the costs of water use spent by the Company and its Subsidiaries in the last 3 years.

(dalam jutaan Rupiah / in million Rupiah)

Nama Entitas Anak Subsidiary	2024	2023	2022
PT Bank Sinarmas Tbk	36	40	26
PT Asuransi Simas Jiwa	32	26	29
PT Pasar Dana Pinjaman	3	6	5
PT Sinar Mas Multifinance	534	426	431
Konsolidasi Consolidated	2,059	63,414	6,119

Informasi mengenai penggunaan air pada Entitas Anak Perseroan diungkapkan sebagai berikut.

Information regarding the use of water in the Company's subsidiaries are disclosed as follows.

Uraian Description	Satuan Unit	2024	2023	2022
PT Bank Sinarmas Tbk	m ³	2,547	2,771	-
PT Asuransi Sinar Mas	m ³	15,656	15,607	12,667
Total	m³	18,203	18,378	12,667

Pengendalian Emisi [POJK.51-F12] [ESG-E.01, E.07]

Meskipun aktivitas operasional Perseroan tidak secara langsung bersinggungan dengan lingkungan, Perseroan menyadari bahwa berbagai kegiatan sehari-hari, seperti penggunaan kendaraan operasional, perangkat elektronik, dan aktivitas lainnya, tetap berkontribusi terhadap emisi gas rumah kaca (ERK). Sebagai bentuk tanggung jawab lingkungan, Perseroan berupaya mengendalikan emisi melalui sejumlah inisiatif berikut.

1. Menghemat penggunaan energi.
2. Mengoptimalkan penggunaan dokumen digital.
3. Melakukan uji emisi berkala mobil operasional.
4. Mulai menggunakan perangkat elektronik yang rendah emisi.
5. Menanam pohon di sekitar lingkungan perkantoran.

Jumlah dan Intensitas Emisi yang Dihasilkan Berdasarkan Jenisnya [POJK.51-F11] [ESG-E.01, E.02]

Perseroan berkontribusi secara tidak langsung terhadap emisi gas rumah kaca (ERK) melalui konsumsi listrik yang disuplai oleh PLN dan penggunaan bahan bakar minyak (BBM). Informasi mengenai hasil pengukuran emisi yang dihasilkan Perseroan disajikan sebagai berikut.

Kategori Category	Satuan Unit	2024	2023	2022
Cakupan 1 Scope 1	TonCO ₂ eq	9,024	10,622	12,539
Cakupan 2 Scope 2	TonCO ₂ eq	14.01	13.72	14.51
Total Emisi Total Emissions	TonCO ₂ eq	9,037.82	10,635.50	12,553.47
Intensitas Emisi Emission Intensity	TonCO ₂ eq/jutaan Rupiah TonCO ₂ eq/million Rupiah	0.00047	0.00057	0.00055
Efisiensi Emisi Emission Efficiency	TonCO ₂ eq/jutaan Rupiah TonCO ₂ eq/million Rupiah	0.00010	(0.00003)	(0.00016)

Catatan / Note:

Cakupan 1 adalah penggunaan BBM. / Scope 1 is fuel usage.
 Cakupan 2 adalah penggunaan listrik. / Scope 2 is electricity usage.

Komitmen Perusahaan untuk Mencapai Target Net Zero Emission [ESG-E.06]

Perseroan berkomitmen untuk mencapai net zero emission melalui pengendalian emisi operasional, investasi berkelanjutan, dan pengembangan produk ramah lingkungan. Upaya ini mencakup efisiensi energi, pemanfaatan teknologi digital, serta penerapan prinsip ESG dalam investasi. Selain itu, Perseroan mendukung ekonomi rendah karbon dengan menyediakan produk asuransi berkelanjutan dan insentif bagi pelanggan.

Emission Control [POJK.51-F12] [ESG-E.01, E.07]

Although the Company's operational activities do not directly intersect with the environment, the Company realizes that many of its daily activities, such as the use of operational vehicles, electronic equipment, as well as any other activities, still contribute to greenhouse gas emissions (GHG). Therefore, as a form of environmental responsibility, the Company is striving to control emissions through the following initiatives.

1. Energy saving.
2. Optimizing the use of digital documents.
3. Conducting periodic emission test on operational vehicles.
4. Starting to use low-emissions electronic equipment.
5. Planting trees surrounding the office environment.

Amount and Intensity of Emissions Generated by Type [POJK.51-F11] [ESG-E.01, E.02]

The Company is indirectly contributes to greenhouse gas emissions (GHG) through consumption of electricity supplied by PLN and use of fuel oil (BBM). Information regarding the measurement results of emissions generated by the Company is presented as follows.

Company's Commitment to Achieve Net Zero Emission Target [ESG-E.06]

The Company is committed to achieve net-zero emission by controlling its operational emission, sustainable investment, and the development of environmentally friendly product. These efforts include energy efficiency, utilization of digital technology, as well as implementing the ESG principles in the investment. The Company also supports low-carbon economy by providing sustainable insurance products and incentives for the customers.

Pengelolaan Limbah [POJK.51-F14]

Proses bisnis Perseroan tidak menghasilkan limbah dalam jumlah signifikan, dengan limbah utama berupa alat tulis kantor, khususnya kertas. Untuk mengurangi penggunaan kertas, Perseroan secara bertahap menerapkan digitalisasi melalui pemanfaatan e-statement dan aplikasi digital/internet. Selain itu, kertas bekas yang masih memiliki sisi kosong digunakan kembali untuk keperluan non-formal.

Entitas Anak Perseroan juga turut berkontribusi dalam upaya pengelolaan limbah melalui inisiatif-inisiatif berikut.

Waste Management [POJK.51-F14]

The Company's business processes do not generate significant amount of waste, with office stationery, particularly paper as the main waste. In reducing paper usage, the Company is gradually digitizing its process by using e-statements and digital/internet applications. In addition, used paper with blank sides is reused for informal purposes.

The Company's Subsidiaries also contributing to the waste management efforts through the following initiatives.

PT Bank Sinarmas Tbk

Kegiatan operasional perbankan berhubungan dengan dokumen, sehingga menghasilkan limbah terbanyak berupa kertas. Meskipun demikian, penerapan *paperless* dalam operasional sehari-hari, penggunaan kertas bekas terus disosialisasikan terutama kepada seluruh unit kerja KPNO Roxy Square.

Banking operations are related to documents, making paper the most waste generated. Nevertheless, paperless implementation and the use of recycled paper in daily operations continue to be socialized, especially to all KPNO Roxy Square work units.

PT Asuransi Sinar Mas

- Memanfaatkan kertas bekas untuk pengarsipan dan dokumentasi; serta
- Memanfaatkan bahan-bahan limbah organik dari jus bar dan kantin berupa sayur, buah-buahan, kulit telur, dan lainnya untuk dijadikan pupuk organik yang digunakan sebagai pemupukan tanaman.

- Utilizing used paper for filing and documentation; as well as
- Utilizing organic waste materials from juice bars and canteens, i.e., vegetables, fruits, egg shells, and others, to be used as organic fertilizers for plant fertilization.

PT Asuransi Simas Jiwa

Limbah kertas yang tidak dipakai dan tidak *confidential*, langsung dibuang bersama sampah rumah tangga lainnya. Sementara untuk limbah kertas tidak terpakai dan bersifat *confidential*, dilakukan penghancuran dengan mesin *destroyer*.

Unused and non-confidential paper waste is immediately disposed with other household waste. Meanwhile, unused but confidential paper waste is destroyed with a shredder.

PT AB Sinar Mas Multifinance

Menerapkan pengelolaan daur ulang sampah berdasarkan jenis, yakni sampah organik dan non-organik.

Implementing waste recycling management by type, namely organic and non-organic waste.

PT Asuransi Simas Insurtech

- Menggunakan tanda tangan digital untuk dokumen-dokumen yang memerlukan tanda tangan;
- Melakukan review dengan menyeluruh sehingga tidak mencetak dokumen secara berulang;
- Menggunakan kertas bekas untuk melakukan peninjauan dokumen; serta
- Mengoptimalkan penggunaan dokumen *softcopy*.

- Using digital signature on documents requiring signature;
- Conducting thorough review to avoid repeat printing of documents;
- Using recycled paper for document review; and
- Optimizing the use of *softcopy* document.

PT Sinarmas Sekuritas

Sampah plastik telah menjadi isu lingkungan, baik di Indonesia maupun secara global. Kontribusi Sinarmas Sekuritas dalam hal ini dilakukan dengan beberapa inisiatif, di antaranya:

- Membagikan tempat sampah di seluruh ruangan kerja untuk meningkatkan kesadaran atas gaya hidup ramah lingkungan terutama di antara para karyawan;
- Mengganti air minum kemasan di kantor pusat dengan menyediakan botol dan gelas yang dapat digunakan berulang kali; dan
- Membagikan *goodie bag* yang dapat digunakan berulang-ulang, menggantikan penggunaan plastik sekali pakai ke para karyawan, dan mahasiswa di mana Sinarmas Sekuritas menyelenggarakan program tanggung jawab sosial.

Plastic waste has become an environmental issue, both in Indonesia and globally. Sinarmas Sekuritas is implementing several initiatives to contribute in the reduction of this waste, including:

- Distribute trash cans in all work area to boost awareness of environmentally friendly lifestyles, especially among employees;
- Replaced bottled drinking water at the head office with reusable bottles and glasses; and
- Distribute reusable *goodie bags*, to replace the single-use plastic for employees and students where Sinarmas Sekuritas conducts social responsibility programs.

Sinarmas Sekuritas juga berupaya untuk meningkatkan kesadaran karyawan untuk mengurangi penggunaan kertas. Sinarmas Sekuritas mencanangkan kebijakan *paperless* (tidak menggunakan kertas) di dalam kegiatan operasional sehari-hari. Karyawan didorong untuk mengoptimalkan penggunaan teknologi digital/elektronik sebagai pilihan yang lebih baik untuk merekam bukti transaksi ataupun mengakses dokumen.

Sinarmas Sekuritas also strives to increase employee awareness to reduce paper use. Sinarmas Sekuritas launched the *paperless* policy (not using paper) for daily operational activities. Employees are encouraged to optimize the use of digital/electronic technology as a better option to record proof of transactions or accessing documents.

Limbah utama yang dihasilkan oleh Perseroan dan Entitas Anak adalah limbah kertas. Maka dari itu, untuk mengawasi dan mengurangi penggunaan kertas, Entitas Anak telah melakukan perhitungan jumlah kertas yang digunakan dalam 3 tahun terakhir, sebagai berikut. [POJK.51-F13] [ESG-E.05]

The Company and its Subsidiaries mainly generated paper waste. Therefore, in monitoring and reducing the use of paper, the Subsidiaries have calculated the use of paper in the last 3 years, as follows. [POJK.51-F13] [ESG-E.05]

(dalam ton / in ton)

Nama Entitas Anak Subsidiary	2024	2023	2022 ^{*)}
PT Bank Sinarmas Tbk	4.53	3.75	1.71
PT Asuransi Sinar Mas	1.22	6.40	5.90
PT Pasar Dana Pinjaman	3.36	0.18	0.18
PT Asuransi Simas Insurtech	0.30	0.30	0.30
PT Sinarmas Asset Management	0.61	1.23	0.55
PT Sinarmas Sekuritas	3.62	2.80	2.85
PT AB Sinarmas Multifinance	2.20	2.23	2.20
Total	15.84	16.89	13.69

^{*)} Perhitungan kembali. / Recalculation.
 Catatan / Note: 1 rim / ream = 2.5 kg

Biaya Pengelolaan Lingkungan

[POJK.51-F4]

Informasi mengenai biaya pengelolaan lingkungan yang telah dikeluarkan oleh Perseroan melalui Entitas Anak selama 3 tahun terakhir diungkapkan sebagai berikut.

Environmental Management Expense

[POJK.51-F4]

Information on environmental management expense spent by the Company through its Subsidiaries in the last 3 years is disclosed as follows.

(dalam jutaan Rupiah / in million Rupiah)

Nama Entitas Anak Subsidiary	2024	2023 ^{*)}	2022 ^{*)}
PT Bank Sinarmas Tbk	397	303	297
PT Asuransi Simas Jiwa ^{*)}	5	5	5
PT Asuransi Sinar Mas	818	763	754
PT Sinarmas Sekuritas	165	32	14
PT Pasar Dana Pinjaman	121	115	115
PT Sinarmas Asset Management	-	132	125
Total	1,506	1,350	1,310

^{*)} Biaya untuk iuran sampah dan kebersihan kantor Gedung Asuransi Simas Jiwa, Jl. Lombok No. 73. / Fees for garbage and office cleaning fees of Simas Jiwa Insurance Building, Jl. Lombok No. 73.

^{**)} Perhitungan kembali. / Recalculation.

Sertifikasi dan Pengaduan Masalah Lingkungan

Proses bisnis Perseroan tidak memiliki keterkaitan langsung dengan lingkungan hidup, sehingga Perseroan tidak memperoleh sertifikasi di bidang lingkungan. Meski demikian, Perseroan tetap menyediakan sarana bagi pemangku kepentingan untuk menyampaikan keluhan atau saran terkait inisiatif lingkungan yang dijalankan. Keluhan atau saran dapat disampaikan melalui email Perseroan di multiartha@smma.com, atau melalui email dan nomor telepon yang tercantum di situs web masing-masing Entitas Anak.

Dalam 3 tahun terakhir, Perseroan maupun Entitas Anak tidak menerima keluhan atau pengaduan terkait lingkungan. **[POJK.51-F16]**

Environmental Certification and Complaints

The Company's operational activities do not come directly in contact with the environment, so it does not have any environmental certification. Nevertheless, the Company still facilitates the shareholders to submit any complaint of suggestion related to environmental initiatives conducted. The complaint or suggestion can be submitted via Company email at multiartha@smma.com or email and phone listed on the respective Subsidiaries' websites.

In the last 3 years, the Company and its Subsidiaries received no complaint related to environmental issues. **[POJK.51-F16]**

Halaman ini sengaja dikosongkan.
This page is intentionally left blank.

TANGGUNG JAWAB LAPORAN TAHUNAN [POJK51.G2]

Annual Report Responsibility

Surat Pernyataan Dewan Komisaris dan Direksi tentang Tanggung Jawab atas Laporan Tahunan 2024 PT Sinar Mas Multiartha Tbk

Statement of the Board of Commissioners and the Board of Directors on the Responsibility for the 2024 Annual Report of PT Sinar Mas Multiartha Tbk

Kami, yang bertanda tangan di bawah ini, menyatakan bahwa semua informasi dalam Laporan Tahunan PT Sinar Mas Multiartha Tbk tahun 2024 telah dimuat secara lengkap dan bertanggung jawab penuh atas kebenaran isi Laporan Tahunan Perseroan.

We, the undersigned, hereby declare that the 2024 Annual Report of PT Sinar Mas Multiartha Tbk has already contained a complete information and we shall be fully responsible for the correctness of the Company's Annual Report content.

Demikian pernyataan ini dibuat dengan sebenarnya.

This statement is hereby made in all truthfulness.

Jakarta, 28 April 2025

DEWAN KOMISARIS, Board of Commissioners,



Fuganto Widjaja
Komisaris Utama
President Commissioner

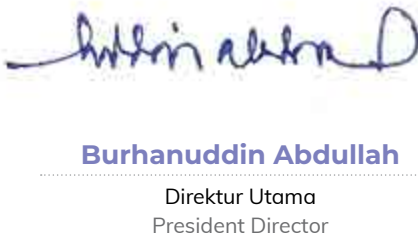


Robinson Simbolon
Komisaris Independen
Independent Commissioner



Ketut Sanjaya
Komisaris Independen
Independent Commissioner


DIREKSI, Board of Directors,



Burhanuddin Abdullah
Direktur Utama
President Director




Ir. Dumoly Freddy Pardede
Direktur
Director



Ferita
Direktur
Director



Agus Leman Gunawan
Direktur
Director



Felix
Direktur
Director



Lili Wijata^{*)}
Direktur
Director

Keterangan / Note:

^{*)} Ibu Lili Wijata mengundurkan diri sejak 19 Februari 2025. / Mrs. Lili Wijata resigned as of 19 February 2025.



TANGGAPAN TERHADAP UMPAN BALIK LAPORAN TAHUN SEBELUMNYA [POJK51.G4]

Responses to Previous Year's Report Feedback

Perseroan tidak menerima umpan balik dari pemangku kepentingan atas Laporan Tahunan 2024. Akan tetapi, Perseroan tetap mengupayakan peningkatan kualitas penyampaian Laporan Tahunan pada setiap tahun pelaporan.

The Company did not receive any feedback from stakeholders on the 2024 Annual Report. However, the Company continues to strive to improve the quality of Annual Report submission in each reporting year.

LEMBAR UMPAN BALIK [POJK51.G.3]

Feedback Form

Setelah membaca Laporan Tahunan PT Sinar Mas Multiartha Tbk, kami mohon kesediaan para pemangku kepentingan untuk memberikan umpan balik dengan mengirim email atau mengirim formulir ini melalui fax/pos.

After reading this Annual Report of PT Sinar Mas Multiartha Tbk, we would like to ask all stakeholders to kindly provide feedback by sending this form by email, fax or post.

Pertanyaan Questions	Setuju Agree	Tidak Setuju Disagree
Laporan ini telah memberikan informasi yang bermanfaat mengenai kinerja ekonomi, sosial, dan lingkungan Perseroan. This report has provided useful information on economic, social, and environmental performance of the Company.	<input type="radio"/>	<input type="radio"/>
Data dan informasi yang diungkapkan mudah dipahami, lengkap, transparan, dan berimbang. Data and information disclosed are easy to understand, complete, transparent, and balanced.	<input type="radio"/>	<input type="radio"/>
Data dan informasi yang disajikan berguna dalam pengambilan keputusan. Data and information presented are useful for making decision.	<input type="radio"/>	<input type="radio"/>
Laporan ini menarik dan mudah dibaca. This report is interesting and easy to read.	<input type="radio"/>	<input type="radio"/>

Mohon berikan nilai mengenai aspek yang terdapat dalam laporan ini (nilai 1 = paling penting, 2 = penting, 3 = tidak penting, 4 = sangat tidak penting).

Please rate the aspects presented in this report (1 = most important, 2 = important, 3 = not important, 4 = very unimportant).

- | | |
|--|--|
| <input type="radio"/> Kinerja Ekonomi
Economic Performance | <input type="radio"/> Pengembangan Kompetensi Karyawan
Employee Competency Development |
| <input type="radio"/> Produk dan Jasa
Products and Services | <input type="radio"/> Inklusi dan Literasi Keuangan
Financial Inclusion and Literacy |
| <input type="radio"/> Anti-fraud
Anti-fraud | <input type="radio"/> Pengembangan Sosial dan Masyarakat
Social and Community Development |
| <input type="radio"/> Digitalisasi Produk dan Layanan
Digitizing of Products and Services | <input type="radio"/> Energi
Energy |
| <input type="radio"/> Kerahasiaan Data Nasabah
Confidentiality of Customer Data | |

Mohon berikan komentar/saran/usulan bagi laporan ini.

Please provide comments/suggestions/ideas for this report.

.....

.....

.....

.....

.....

.....

.....

.....

.....

.....

Profil Anda

Your Profile

Nama
Name :

Pekerjaan
Occupation :

Institusi/Perusahaan
Institution/Company :

Kontak (telepon, email)
Contact (phone, email) :


Kategori Pemangku Kepentingan

Category of Stakeholder

<input type="radio"/> Pemerintah Government	<input type="radio"/> Pelanggan Customer	<input type="radio"/> Karyawan Employee	<input type="radio"/> Mitra Kerja Business Partners
<input type="radio"/> Media Media	<input type="radio"/> Masyarakat Community	<input type="radio"/> LSM NGO	<input type="radio"/> Lain-Lain, ... Others, ...

Saran dan tanggapan yang Anda berikan atas informasi yang disajikan dalam laporan ini mohon dikirimkan kepada:

Please send your suggestion and response to information presented in this report to:

<p>•••</p> <p>FELIX Sekretaris Perusahaan Corporate Secretary</p>	<p>Menara Tekno Lt. 7 Jl. Fachruddin No. 19, Jakarta Pusat / Central Jakarta 10250</p> <p>☎ (021) 392 5660 @ multiartha@smma.co.id 📠 (021) 392 5788 🌐 www.smma.co.id</p>	
--	---	---

INDEKS PENGUNGKAPAN

KRITERIA POJK NO. 51/POJK.03/2017 [POJK51.G5]

POJK Criteria Disclosure Index No. 51/POJK.03/2017

No. Indeks No. Index	Uraian Description	Halaman Page
A.1	Penjelasan Strategi Keberlanjutan Description on Sustainability Strategy	6-7
Ikhtisar Kinerja Keberlanjutan Sustainability Performance Highlights		
B.1	Ikhtisar Kinerja Ekonomi Economic Performance Highlights	16-20
B.2	Ikhtisar Kinerja Lingkungan Hidup Environmental Performance Highlights	22-23
B.3	Ikhtisar Kinerja Sosial Social Performance Highlights	22
Profil Perusahaan Company Profile		
C.1	Visi, Misi, dan Nilai Keberlanjutan Vision, Mission, and Sustainability Values	68-69
C.2	Alamat Perusahaan Company Address	60
C.3	Skala Perusahaan Company Scale	16; 71; 171; 185
C.4	Produk, Layanan, dan Kegiatan Usaha yang Dijalankan Products, Services, and Business Activities Conducted	70
C.5	Keanggotaan pada Asosiasi Association Membership	26
C.6	Perubahan Organisasi Bersifat Signifikan Significant Organizational Change	62
Penjelasan Direksi Explanation from the Board of Directors		
D.1	Penjelasan Direksi Explanation from the Board of Directors	37-43
Tata Kelola Keberlanjutan Sustainability Governance		
E.1	Penanggung Jawab Penerapan Keuangan Berkelanjutan Person in Charge for the Implementation of Sustainable Finance	292
E.2	Pengembangan Kompetensi terkait Keuangan Berkelanjutan Competency Development Related to Sustainable Finance	292
E.3	Penilaian Risiko atas Penerapan Keuangan Berkelanjutan Risk Assessment for the Implementation of Sustainable Finance	280-284
E.4	Hubungan dengan Pemangku Kepentingan Stakeholders Relations	8
E.5	Permasalahan terhadap Penerapan Keuangan Berkelanjutan Issues with the Implementation of Sustainable Finance	293

No. Indeks No. Index	Uraian Description	Halaman Page
Kinerja Keberlanjutan Sustainability Performance		
F.1	Kegiatan Membangun Budaya Keberlanjutan Activities to Build a Culture of Sustainability	292
Kinerja Ekonomi Economic Performance		
F.2	Perbandingan Target dan Kinerja Produksi, Portofolio, Target Pembiayaan, atau Investasi, Pendapatan dan Laba Rugi Comparison of Production Targets and Performance, Portfolios, Financing Targets, or Investments, Income, and Profit and Loss	219
F.3	Perbandingan Target dan Kinerja Portofolio, Target Pembiayaan, atau Investasi pada Instrumen Keuangan atau Proyek yang Sejalan dengan Keuangan Berkelanjutan Comparison of Portfolio Targets and Performance, Financing Targets, or Investments in Financial Instruments or Projects in Line with Sustainable Finance	341
Kinerja Lingkungan Environmental Performance		
Umum General		
F.4	Biaya Lingkungan Hidup Environmental Costs	348
Aspek Material Material Aspect		
F.5	Penggunaan Material yang Ramah Lingkungan Use of Environmentally Friendly Materials	342
Aspek Energi Energy Aspect		
F.6	Jumlah dan Intensitas Energi yang Digunakan Amount and Intensity of Energy Used	344
F.7	Upaya dan Pencapaian Efisiensi Energi dan Penggunaan Energi Terbarukan Efforts and Achievement of Energy Efficiency and Use of Renewable Energy	343
Aspek Air Water Aspect		
F.8	Penggunaan Air Water Usage	345
Aspek Keanekaragaman Hayati Biodiversity Aspect		
F.9	Dampak dari Wilayah Operasional yang Dekat atau Berada di Daerah Konservasi atau Memiliki Keanekaragaman Hayati Impact of Operational Areas that are Near or Located in Conservation Areas or Have Biodiversity	N/A
F.10	Usaha Konservasi Keanekaragaman Hayati Biodiversity Conservation Effort	N/A
Aspek Emisi Emission Aspect		
F.11	Jumlah dan Intensitas Emisi yang Dihasilkan berdasarkan Jenisnya Amount and Intensity of Emissions Generated by Type	346
F.12	Upaya dan Pencapaian Pengurangan Emisi yang Dilakukan Emission Reduction Efforts and Achievements Made	346
Aspek Limbah dan Efluen Waste and Effluent Aspect		
F.13	Jumlah Limbah dan Efluen yang Dihasilkan berdasarkan Jenis Amount of Waste and Effluent Generated by Type	348
F.14	Mekanisme Pengelolaan Limbah dan Efluen Waste and Effluent Management Mechanism	347
F.15	Tumpahan yang Terjadi (jika ada) Spill Occurring (if any)	N/A

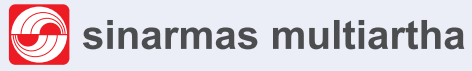
No. Indeks No. Index	Uraian Description	Halaman Page
Aspek Pengaduan Terkait Lingkungan Hidup Aspects of Complaints Related to the Environment		
F.16	Jumlah dan Materi Pengaduan Lingkungan Hidup yang Diterima dan Diselesaikan Number and Material of Environmental Complaints Received and Resolved	349
Kinerja Sosial Social Performance		
F.17	Komitmen LJK, Emiten, atau Perusahaan Publik untuk Memberikan Layanan atas Produk dan/atau Jasa yang Setara kepada Konsumen LJK, Issuer, or Public Company Commitment to Provide Equal Service for Products and/or Services to Consumers	329
Aspek Ketenagakerjaan Employment Aspect		
F.18	Kesetaraan Kesempatan Bekerja Equal Opportunity to Work	294
F.19	Tenaga Kerja Anak dan Tenaga Kerja Paksa Child Labor and Forced Labor	295
F.20	Upah Minimum Regional Regional Minimum Wage	296
F.21	Lingkungan Bekerja yang Layak dan Aman Decent and Safe Work Environment	296
F.22	Pelatihan dan Pengembangan Kemampuan Pegawai Employee Training and Capacity Building	295
Aspek Masyarakat Community Aspect		
F.23	Dampak Operasi Terhadap Masyarakat Sekitar Impact of Operations on the Surrounding Communities	297
F.24	Pengaduan Masyarakat Public Complaints	329
F.25	Kegiatan Tanggung Jawab Sosial Lingkungan (TJSL) Environmental Social Responsibility (TJSL) Activities	297-328
Tanggung Jawab Pengembangan Produk/Jasa Berkelanjutan Responsibility for Sustainable Products/Services Development		
F.26	Inovasi dan Pengembangan Produk/Jasa Keuangan Berkelanjutan Sustainable Financial Products/Services Innovation and Development	334-335
F.27	Produk/Jasa yang Sudah Dievaluasi Keamanannya bagi Pelanggan Products/Services that have been Evaluated for Safety for Customers	336
F.28	Dampak Produk/Jasa Products/Services Impact	N/A
F.29	Jumlah Produk yang Ditarik Kembali Number of Products Recalled	336
F.30	Survei Kepuasan Pelanggan terhadap Produk dan/atau Jasa Keuangan Berkelanjutan Customer Satisfaction Survey on Sustainable Financial Products and/or Services	331
Lain-Lain Others		
G.1	Verifikasi Tertulis dari Pihak Independen (jika ada) Independent Party Written Verification (if any)	13
G.2	Surat Pernyataan Anggota Direksi tentang Tanggung Jawab atas Laporan Keberlanjutan Statement of Members of the Board of Directors regarding the Responsibility for Sustainability Reports	351
G.3	Lembar Umpan Balik Feedback Form	353
G.4	Tanggapan Terhadap Umpan Balik Laporan Tahun Sebelumnya Responses to Previous Year's Report Feedback	352
G.5	Daftar Pengungkapan sesuai Peraturan Otoritas Jasa Keuangan No. 51/2017 List of Disclosures in Accordance with Financial Services Authority Regulation No. 51/2017	355

DAFTAR PENGUNGKAPAN METRIK PELAPORAN ESG

List of Disclosure of ESG Metrics Reporting

Kinerja Performance	No. Indeks Index No.	Nama Metrik Metrics Name	Halaman Page
Lingkungan Environmental	[ESG-E.01]	Laporan Emisi Gas Rumah Kaca Greenhouse Gases Emissions Report	346
	[ESG-E.02]	Intensitas Emisi Gas Rumah Kaca Greenhouse Gases Emissions Intensity	346
	[ESG-E.03]	Konsumsi Energi Listrik Electrical Energy Consumption	344
	[ESG-E.04]	Konsumsi Air Water Consumption	345
	[ESG-E.05]	Limbah yang Dihasilkan Waste Generated	348
	[ESG-E.06]	Komitmen Perusahaan untuk Mencapai Target Net Zero Emission Company's Commitment to Achieve Net Zero Emission Target	346
	[ESG-E.07]	Komitmen Perusahaan untuk Mengurangi Emisi Gas Rumah Kaca Company's Commitment to Reduce Greenhouse Gases Emissions	346
Sosial Social	[ESG-S.01]	Kesetaraan Gender Gender Equality	294
	[ESG-S.02]	Pegawai Berdasarkan Gender dan Kelompok Umur Employee by Gender and Age Group	186; 295
	[ESG-S.03]	Tingkat Pergantian Pegawai Employee Turnover Rate	188
	[ESG-S.04]	Jumlah Pegawai Sementara Total Temporary Employee	188
	[ESG-S.05]	Pelatihan dan Pengembangan Pegawai Employee Training and Development	188-189; 295
	[ESG-S.06]	Jumlah Kecelakaan Kerja Total Work Accident	296
	[ESG-S.07]	Kejadian Pelanggaran Hak Asasi Manusia Incident of Human Rights Violation	296
	[ESG-S.08]	Kebijakan Pelecehan Seksual dan/atau Non-Diskriminasi Sexual Harassment and/or Non-Discrimination Policy	295
	[ESG-S.09]	Kebijakan Mengenai Hak Asasi Manusia Human Rights Policy	294-295
	[ESG-S.10]	Kebijakan Pekerja Anak dan/atau Pekerja Paksa Child Labor and/or Forced Labor Policy	295
	[ESG-S.11]	Kebijakan Mengenai Kesehatan dan Keselamatan Kerja serta Lingkungan Kerja yang Aman dan Layak diberikan kepada Seluruh Karyawan Occupational Health and Safety Policy and Safe and Decent Work Environment Provided for All Employees	296
	[ESG-S.12]	Corporate Social Responsibility	297-328

Kinerja Performance	No. Indeks Index No.	Nama Metrik Metrics Name	Halaman Page
Tata Kelola Governance	[ESG-G.01]	Keberagaman Manajemen dan Independensi Management Diversity and Independence	240-242; 251
	[ESG-G.02]	Total Kehadiran Direksi dan Komisaris ke Rapat Dewan Total Attendance of the Board of Directors and the Board of Commissioners in Board Meetings	243-244; 253-254
	[ESG-G.03]	Kebijakan Pemisahan <i>Chairman of the Board</i> dan <i>Chief Executive Officer (CEO)</i> Chairman of the Board and CEO Separation Policy	225
	[ESG-G.04]	Kebijakan Penilaian Dewan Direksi dan Komisaris Board of Directors and Board of Commissioners Assessment Policy	245; 255
	[ESG-G.05]	Kebijakan Pelatihan Dewan Direksi dan Komisaris Board of Directors and Board of Commissioners Training Policy	244; 254
	[ESG-G.06]	Kriteria Khusus Pemilihan Dewan Special Criteria for Board Selection	256
	[ESG-G.07]	Kode Etik dan/atau Anti-Korupsi Code of Ethics and/or Anti-Corruption	285; 287
	[ESG-G.08]	Kebijakan Perlakuan Adil terhadap Pemegang Saham Fair Treatment of Shareholders Policy	287-288
	[ESG-G.09]	Pencegahan Konflik Kepentingan Conflicts of Interest Prevention	288



Chapter 7 →

LAPORAN KEUANGAN

Financial Report



PT Sinar Mas Multiartha Tbk dan Entitas Anak/*and Subsidiaries*

Laporan Keuangan Konsolidasian/
Consolidated Financial Statements
Untuk Tahun-tahun yang Berakhir
31 Desember 2024 dan 2023/
For the Years Ended
December 31, 2024 and 2023

PT SINAR MAS MULTIARTHA TBK DAN ENTITAS ANAK/AND SUBSIDIARIES
DAFTAR ISI/TABLE OF CONTENTS

**Halaman/
Page**

Laporan Auditor Independen/Independent Auditors' Report

Surat Pernyataan Direksi tentang Tanggung Jawab atas Laporan Keuangan Konsolidasian PT Sinar Mas Multiartha Tbk dan Entitas Anak untuk Tahun-tahun yang Berakhir 31 Desember 2024 dan 2023/

The Directors' Statement on the Responsibility for Consolidated Financial Statements of PT Sinar Mas Multiartha Tbk and Subsidiaries for the Years Ended December 31, 2024 and 2023

LAPORAN KEUANGAN KONSOLIDASIAN - Untuk Tahun-tahun yang Berakhir 31 Desember 2024 dan 2023/

CONSOLIDATED FINANCIAL STATEMENTS - For the Years Ended December 31, 2024 and 2023

Laporan Posisi Keuangan Konsolidasian/ <i>Consolidated Statements of Financial Position</i>	1-4
Laporan Laba Rugi dan Penghasilan Komprehensif Lain Konsolidasian/ <i>Consolidated Statements of Profit or Loss and Other Comprehensive Income</i>	5-6
Laporan Perubahan Ekuitas Konsolidasian/ <i>Consolidated Statements of Changes in Equity</i>	7-8
Laporan Arus Kas Konsolidasian/ <i>Consolidated Statements of Cash Flows</i>	9-10
Catatan atas Laporan Keuangan Konsolidasian/ <i>Notes to Consolidated Financial Statements</i> ...	11-195
Informasi Tambahan/ <i>Addition Information</i>	I.1-I.16

Branch Office:EightyEight@Casablanca Office, 20th Floor Unit A
Jl. Casablanca, Kav. 88, Monteng Dalam, Tebet
Jakarta Selatan - 12870
INDONESIAT +62-21-2283 6086
F +62-21-2283 6096**Laporan Auditor Independen****No. 00117/3.0478/AU.1/10/1671-2/1/III/2025****Pemegang Saham, Dewan Komisaris dan Direksi
PT Sinar Mas Multiartha Tbk****Opini**

Kami telah mengaudit laporan keuangan konsolidasian PT Sinar Mas Multiartha Tbk dan Entitas Anak ("Grup"), yang terdiri dari laporan posisi keuangan konsolidasian pada tanggal 31 Desember 2024 serta laporan laba rugi dan penghasilan komprehensif lain konsolidasian, laporan perubahan ekuitas konsolidasian, dan laporan arus kas konsolidasian untuk tahun yang berakhir pada tanggal tersebut, serta catatan atas laporan keuangan konsolidasian, termasuk informasi kebijakan akuntansi yang material.

Menurut opini kami, laporan keuangan konsolidasian terlampir menyajikan secara wajar, dalam semua hal yang material, posisi keuangan konsolidasian Grup tanggal 31 Desember 2024, serta kinerja keuangan konsolidasian dan arus kas konsolidasian untuk tahun yang berakhir pada tanggal tersebut sesuai dengan Standar Akuntansi Keuangan di Indonesia.

Basis Opini

Kami melaksanakan audit kami berdasarkan Standar Audit yang ditetapkan oleh Institut Akuntan Publik Indonesia. Tanggung jawab kami menurut standar tersebut diuraikan lebih lanjut dalam paragraf Tanggung Jawab Auditor terhadap Audit atas Laporan Keuangan Konsolidasian pada laporan kami. Kami independen terhadap Grup berdasarkan ketentuan etika yang relevan dalam audit kami atas laporan keuangan konsolidasian di Indonesia, dan kami telah memenuhi tanggung jawab etika lainnya berdasarkan ketentuan tersebut. Kami yakin bahwa bukti audit yang telah kami peroleh adalah cukup dan tepat untuk menyediakan suatu basis bagi opini audit kami.

Independent Auditors' Report**No. 00117/3.0478/AU.1/10/1671-2/1/III/2025****The Shareholders, Boards of Commissioners
and Directors
PT Sinar Mas Multiartha Tbk****Opinion**

We have audited the consolidated financial statements of PT Sinar Mas Multiartha Tbk and its Subsidiaries (the "Group"), which comprise the consolidated statement of financial position as at December 31, 2024, and the consolidated statement of profit loss and other comprehensive income, consolidated statement of changes in equity, and consolidated statement of cash flows for the year then ended, and notes to the consolidated financial statements, including material accounting policy information.

In our opinion, the accompanying consolidated financial statements present fairly, in all material respects, the consolidated financial position of the Group as at December 31, 2024, and its consolidated financial performance and its consolidated cash flows for the year then ended in accordance with Indonesian Financial Accounting Standards.

Basis for Opinion

We conducted our audit in accordance with Standards on Auditing established by the Indonesian Institute of Certified Public Accountants. Our responsibilities under those standards are further described in the Auditors' Responsibilities for the Audit of the Consolidated Financial Statements paragraph of our report. We are independent of the Group in accordance with the ethical requirements that are relevant to our audit of the consolidated financial statements in Indonesia, and we have fulfilled our other ethical responsibilities in accordance with these requirements. We believe that the audit evidence we have obtained is sufficient and appropriate to provide a basis for our opinion.

Hal Audit Utama

Hal audit utama adalah hal-hal yang, menurut pertimbangan profesional kami, merupakan hal yang paling signifikan dalam audit kami atas laporan keuangan konsolidasian. Hal-hal tersebut disampaikan dalam konteks audit kami atas laporan keuangan konsolidasian secara keseluruhan, dan dalam merumuskan opini kami atas laporan keuangan konsolidasian terkait, kami tidak menyatakan suatu opini terpisah atas hal audit utama tersebut.

Hal-hal audit utama yang teridentifikasi dalam audit kami sebagai berikut:

Cadangan Kerugian Penurunan Nilai atas Kredit yang Diberikan dan Piutang/Pembiayaan Syariah

Seperti yang dijelaskan dalam Catatan 2 - Ikhtisar Kebijakan Akuntansi dan Pelaporan Keuangan Material, Catatan 3 - Penggunaan Estimasi, Pertimbangan, dan Asumsi Manajemen, Catatan 11 - Kredit yang Diberikan dan Piutang/Pembiayaan Syariah, dan Catatan 56 - Tujuan dan Kebijakan Manajemen Risiko Keuangan, atas laporan keuangan konsolidasian, penentuan cadangan kerugian penurunan nilai membutuhkan pertimbangan manajemen yang subjektif dan melibatkan penggunaan estimasi dengan tingkat ketidakpastian yang tinggi. Cadangan kerugian penurunan nilai atas kredit konvensional yang diberikan ditentukan oleh Grup berdasarkan kerangka Kerugian Kredit Ekspektasian ("KKE") sesuai dengan Pernyataan Standar Akuntansi Keuangan (PSAK) No. 109, "Instrumen Keuangan" ("PSAK 109"). Cadangan kerugian penurunan nilai atas piutang/pembiayaan syariah dibentuk atas piutang murabahah dan piutang non-murabahah. Cadangan kerugian penurunan nilai atas piutang murabahah ditentukan berdasarkan PSAK 405 - Akuntansi Murabahah ("PSAK 405") dan cadangan kerugian penurunan nilai atas piutang non-murabahah ditentukan berdasarkan PSAK yang berlaku.

Pada tanggal 31 Desember 2024, cadangan kerugian penurunan nilai atas kredit yang diberikan dan piutang/pembiayaan syariah Grup adalah sebesar Rp1.554.963 juta.

Kami fokus pada area ini karena penentuan cadangan kerugian penurunan nilai membutuhkan pertimbangan manajemen yang subjektif dan melibatkan penggunaan estimasi dengan tingkat ketidakpastian yang tinggi. Nilai atas kredit yang diberikan dan piutang/pembiayaan syariah - bruto mewakili 12% dari total aset Grup dan besarnya nilai cadangan kerugian penurunan nilai yang dibentuk atas kredit yang diberikan dan piutang/pembiayaan syariah tersebut nilainya signifikan terhadap laporan keuangan konsolidasian Grup.

Key Audit Matters

Key audit matters are those matters that in our professional judgment, were of most significance in our audit of the consolidated financial statements of the current period. These matters were addressed in the context of our audit of the consolidated financial statements as a whole, and in forming our opinion thereon, and we do not provide a separate opinion on these matters.

The key audit matters identified in our audit are as follows:

Allowance for Impairment Losses for Loan and Receivable/Sharia Financing

As described in Note 2 - Summary of Material Accounting and Financial Reporting Policies, Note 3 - Management Use of Estimates, Judgments and Assumptions, Note 11 - Loans and Receivables/Sharia Financing, and Note 56 - Financial Risk Management Objectives and Policies, to the consolidated financial statements, determining allowance for impairment losses involves subjective management judgment and is subject to a high degree of estimation uncertainty. The allowance for impairment losses on conventional loans is determined by the Group based on the Expected Credit Losses ("ECL") framework under Statements of Financial Accounting Standards (SFAS) No. 109, "Financial Instruments" ("SFAS 109"). The allowance for impairment losses on receivable/sharia financing is provided on *murabahah* and *non-murabahah* receivables. The allowance for impairment losses on *murabahah* receivables is determined based on SFAS 405 - Accounting of *Murabahah* ("SFAS 405") and allowance for impairment losses on non-*murabahah* receivables is determined based on the applicable SFAS.

As at December 31, 2024, the allowance for impairment losses on loans and receivables/sharia financing of the Group amounted to Rp1,554,963 million.

We focused on this area because allowance for impairment losses involves subjective management judgment and is subject to a high degree of estimation uncertainty. The value of the loans and receivables/sharia financing - gross represents 12% of the Group's total assets and the respective allowance for impairment losses provided against the loan and sharia receivables/financing is significant in value to the Group's consolidated financial statements.

Grup menghitung cadangan kerugian penurunan nilai untuk kredit yang diberikan baik yang tidak mengalami penurunan nilai dan yang mengalami penurunan nilai. Untuk kredit diberikan yang tidak mengalami penurunan nilai dan kredit diberikan yang mengalami penurunan nilai, yang secara individual tidak dianggap signifikan, Grup menghitung KKE secara kolektif menggunakan model parameter risiko yang menggunakan beberapa parameter utama, antara lain, *Probability of Default* ("PD"), *Loss Given Default* ("LGD"), *Exposure at Default* ("EAD") dan tingkat diskonto, setelah memperhitungkan informasi perkiraan masa depan dan data eksternal lainnya. Grup menghitung cadangan kerugian penurunan nilai atas piutang pembiayaan syariah secara kolektif menggunakan model parameter risiko dengan menggunakan parameter utama yaitu PD, LGD dan *Days Past Due* ("DPD"). Untuk piutang murabahah, parameter utama yang digunakan adalah PD dan LGD, sedangkan untuk piutang non-murabahah, parameter utama yang digunakan adalah DPD. Untuk kredit yang diberikan dan piutang/pembayaran syariah yang mengalami penurunan nilai, yang secara individual dianggap signifikan, Grup menghitung cadangan kerugian penurunan nilai secara individual dengan mengestimasi arus kas ekspektasian yang diperoleh dari kredit yang diberikan dan piutang/pembayaran syariah.

Pertimbangan-pertimbangan signifikan yang digunakan dalam menentukan cadangan kerugian penurunan nilai atas kredit yang diberikan dan piutang/pembayaran syariah meliputi:

- Mengembangkan model penilaian kolektif yang tepat untuk menghitung cadangan kerugian penurunan nilai. Model yang dikembangkan secara kompleks dan melibatkan pertimbangan manajemen dalam menyusun model tersebut;
- Mengidentifikasi akun yang telah mengalami peningkatan risiko kredit secara signifikan untuk kredit konvensional dan penurunan nilai pada piutang/pembayaran syariah; dan
- Asumsi-asumsi yang digunakan dalam model cadangan kerugian penurunan nilai termasuk proyeksi arus kas masa depan yang diharapkan, perkiraan faktor ekonomi makro masa depan dan beberapa skenario probabilitas tertimbang.

Kami telah melakukan prosedur berikut untuk merespons hal audit utama ini:

- Kami menguji desain dan efektivitas pengoperasian pengendalian utama di seluruh proses siklus pinjaman, dibantu oleh spesialis teknologi informasi kami, dan menilai metodologi pengukuran penurunan nilai, validasi model penyisihan kerugian penurunan nilai, input, dasar dan asumsi yang digunakan oleh Grup dalam menghitung penyisihan kerugian penurunan nilai.

The Group calculated the allowance for impairment losses for both non-credit-impaired and credit-impaired loans. For non-credit-impaired loans and for credit-impaired loans which are not considered individually significant, the Group assesses collective ECL using the risk parameter modelling approach that incorporates key parameters, including Probability of Default ("PD"), Loss Given Default ("LGD"), Exposure at Default ("EAD") and discount rate, after considering forward-looking information and other external information. The Group assesses the allowance for impairment losses on sharia financing receivables collectively using the risk parameter modelling approach that incorporates key parameters, including PD, LGD and Days Past Due ("DPD"). For *murabahah* receivables, the key parameters used are PD and LGD, while for non-*murabahah* receivables, the key parameter used is DPD. For credit-impaired loan and receivables/sharia financing, which are considered individually significant, the Group assesses the allowance for impairment losses on an individual basis by estimating the expected cash flows that will be obtained from the loan and receivables/sharia financing.

The significant judgments involved in determining the allowance for impairment losses on loans and receivables/sharia financing include the following:

- Developing an appropriate collective assessment models to calculate allowance for impairment losses. The model developed is complex and involves management's consideration in developing the model;
- Identification of accounts that have experienced a significant increase in credit risk on conventional loans and experienced impairment for sharia financing receivables; and
- Assumptions used in the allowance for impairment losses model include cash flow projections, forecasts of future macroeconomic factors and several weighted probability scenarios.

We have performed the following procedures to address this key audit matter:

- We tested the design and operating effectiveness of key controls across the loan cycle processes, as assisted by our information technology specialist, and assessed the impairment measurement methodologies, validation of allowance for impairment losses models, inputs, basis and assumptions used by the Group in calculating the allowance for impairment losses.

- Kami menilai estimasi arus kas masa depan pada sampel pinjaman yang dinilai secara individual dengan membandingkan asumsi yang dibuat dengan informasi yang diperoleh dari sumber internal dan eksternal dan menilai keandalan informasi yang digunakan dalam estimasi, berdasarkan informasi pasar yang tersedia atau penilaian yang disiapkan oleh penilai independen.
 - Kami melibatkan profesional di bidang risiko kredit dan teknologi informasi dengan keterampilan khusus, pengetahuan industri, dan pengalaman relevan yang membantu dalam mengevaluasi metodologi dan penilaian utama yang digunakan dalam menentukan parameter PD dan LGD, mengevaluasi bagaimana faktor-faktor *forward-looking* digabungkan dalam model ECL kolektif dan menghitung ulang penilaian penurunan nilai secara kolektif berdasarkan sampel.
 - Kami melakukan prosedur loan review, berdasarkan sampel minimal 70% dari total pinjaman dan menyertakan setidaknya 25 debitur terbesar dalam portofolio, untuk mengevaluasi apakah kualitas kredit telah dinilai dengan baik oleh Grup.
 - Kami menguji perhitungan untuk eksposur yang dinilai secara individual dengan revaluasi teratur atas risiko kredit.
 - Kami memeriksa keakuratan matematis dari perhitungan jumlah cadangan kerugian penurunan nilai, dengan melakukan perhitungan ulang atas seluruh portofolio yang penurunan nilainya dinilai secara kolektif berdasarkan sampel dan perhitungan ulang atas penurunan nilai yang dinilai secara individual berdasarkan sampel.
- We assessed the estimates of future cash flows on a sample of individually assessed loans by comparing assumptions made with information obtained from internal and external sources and assessing the reliability of information used in the estimates, based on available market information or valuation prepared by independent valuer.
 - We involved credit risk and information technology professionals with specialized skills, industry knowledge and relevant experience who assisted in evaluating the methodology and key judgments used in determining the PD and LGD parameters, evaluating how forward-looking factors was incorporated in the collective ECL model and recalculating the collective impairment assessment on a sample basis.
 - We performed loan review procedures, on a sample basis of minimum 70% of the total loans and include at least the top 25 of the biggest debtors in the portfolio, to evaluate whether the credit rating has been properly assessed by the Group.
 - We tested the calculations for exposures assessed on an individual basis with timely review of credit risk.
 - We checked the mathematical accuracy of the calculation of the amount of allowance for impairment losses, by recalculating the entire portfolio whose impairment is assessed collectively based on the sample and recalculating impairment which is assessed individually based on the sample.

Cadangan kerugian penurunan nilai atas piutang pembiayaan modal kerja skema anjak piutang, piutang sewa pembiayaan dan piutang pembiayaan multiguna

Seperti yang dijelaskan dalam Catatan 2 - Ikhtisar Material Akuntansi dan Pelaporan Keuangan Penting, Catatan 3 - Penggunaan Estimasi, Pertimbangan dan Asumsi Manajemen, Catatan 7 - Piutang Pembiayaan Multiguna, Catatan 8 - Piutang Sewa Pembiayaan dan Catatan 9 - Piutang Pembiayaan Modal Kerja Skema Anjak Piutang, pada laporan keuangan konsolidasian .

Pada tanggal 31 Desember 2024, jumlah cadangan kerugian penurunan nilai atas piutang pembiayaan modal kerja skema anjak piutang, piutang sewa pembiayaan dan piutang pembiayaan multiguna Grup masing-masing sebesar Rp179.637 juta, Rp18.515 juta dan Rp54.876 juta. Cadangan kerugian penurunan nilai atas piutang pembiayaan modal kerja skema anjak piutang, piutang sewa pembiayaan dan piutang pembiayaan multiguna yang diukur pada biaya perolehan diamortisasi ditentukan oleh Grup berdasarkan KKE sesuai dengan PSAK 109.

Allowance for impairment losses of working capital financing with factoring scheme receivables, finance lease receivables and multipurpose financing receivables

As described in Note 2 - Summary of Material Accounting and Financial Reporting Policies, Note 3 - Management Use of Estimates, Judgment and Assumptions, Note 7 - Multipurpose Financing Receivables, Note 8 - Finance Lease Receivables and Note 9 - Working Capital Financing with Factoring Scheme Receivables, to the consolidated financial statements.

As at December 31, 2024, the amount of allowance for impairment losses on working capital financing with factoring scheme receivables, finance lease receivables and multipurpose financing receivables amounted to Rp179,637 million, Rp18,515 million and Rp54,876 million, respectively. Allowance for impairment losses on working capital financing with factoring scheme receivables, finance lease receivables and multipurpose financing receivables measured at amortized cost is determined by the Group based on ECL in accordance with SFAS 109.

Kami fokus pada area ini karena cadangan KKE terkait yang dibentuk membutuhkan pertimbangan signifikan manajemen dan melibatkan penggunaan estimasi dengan tingkat ketidakpastian yang tinggi dalam menerapkan ketentuan akuntansi untuk pengukuran KKE seperti:

- Pengembangan model penilaian kolektif yang tepat untuk menghitung KKE. Model yang dikembangkan kompleks dan melibatkan pertimbangan manajemen dalam pengembangan model tersebut;
- Pengidentifikasi pembiayaan yang telah mengalami peningkatan risiko kredit secara signifikan; dan
- Asumsi-asumsi yang digunakan dalam model KKE termasuk proyeksi arus kas, perkiraan faktor ekonomi makro masa depan dan beberapa skenario probabilitas tertimbang.

Kami telah melakukan prosedur berikut untuk merespons hal audit utama ini:

- Kami mengevaluasi efektivitas kontrol atas proses identifikasi piutang pembiayaan modal kerja skema anjak piutang, piutang sewa pembiayaan dan piutang pembiayaan multiguna yang mengalami peningkatan risiko kredit secara signifikan, proses identifikasi penurunan nilai, dan proses perkiraan arus kas masa depan untuk menentukan jumlah KKE. Kami menguji sampel atas piutang pembiayaan modal kerja skema anjak piutang, piutang sewa pembiayaan dan piutang pembiayaan multiguna yang diidentifikasi oleh Grup memiliki kualitas kredit rendah dan direstrukturisasi dan membuat penilaian independen kami apakah terdapat peningkatan risiko kredit secara signifikan atau terdapat bukti objektif penurunan nilai.
- Kami menguji perhitungan untuk eksposur yang dinilai secara individual atas risiko kredit yang dievaluasi secara teratur.
- Kami menilai dan menguji asumsi pemodelan yang digunakan dalam model KKE, termasuk penentuan PD, LGD dan EAD, yang diterapkan terhadap persyaratan PSAK 109. Kami juga menilai kecukupan asumsi prakiraan masa depan.
- Kami memeriksa keakuratan matematis atas perhitungan jumlah KKE, dengan melakukan perhitungan ulang atas keseluruhan portofolio yang penurunan nilainya dinilai secara kolektif dan perhitungan ulang atas penurunan nilainya yang dinilai secara individual berdasarkan sampel.

Penilaian atas Liabilitas Asuransi

Seperti yang dijelaskan pada Catatan 2 - Ikhtisar Material Akuntansi dan Pelaporan Keuangan Penting, Catatan 3 - Penggunaan Estimasi, Pertimbangan dan Asumsi Manajemen, Catatan 16 - Aset Reasuransi, Catatan 26 - Liabilitas Manfaat Polis Masa Depan dan Catatan - 27 Premi Belum Merupakan Pendapatan dan Estimasi Liabilitas Klaim, pada laporan keuangan konsolidasian .

We focused on this area because the related ECL allowance that are established requires the use of significant management judgment and involve the use of estimates with a high degree of uncertainty in applying accounting requirements for ECL measurement such as:

- Development of an appropriate collective assessment models to calculate ECL. The model developed is complex and involves management's consideration in developing the model;
- Identification of financings that have experienced a significant increase in credit risk; and
- Assumptions used in the ECL model which include cash flow projections, forecasts of future macroeconomic factors and several weighted probability scenarios.

We have performed the following procedures to address this key audit matter:

- We evaluated the effectiveness of the controls over the process of identification of working capital financing with factoring scheme receivables, finance lease receivables and multipurpose financing receivables that have experienced significant increase in credit risk, process of identification of loss event and the process of forecasting future cash flows to determine the ECL amount. We examined working capital financing with factoring scheme receivables, finance lease receivables and multipurpose financing receivables, on sampling basis, identified by the Group as having low credit quality and are restructured and made our independent assessment as to whether there is a significant increase in credit risk or there is an objective evidence of impairment.
- We tested the calculations for exposures assessed on an individual basis with regular review of credit risk.
- We assessed and tested the modeling assumptions used in the ECL model, including the determination of the PD, LGD and EAD, which are applied to the requirements of SFAS 109. We also assessed the reasonableness of the assumptions used in future forecasts.
- We checked the mathematical accuracy of the calculation of the amount of ECL, by recalculating the entire portfolio whose impairment is assessed collectively and recalculating the impairment which is assessed individually, on sampling basis.

Valuation of Insurance Liabilities

As described in Note 2 - Summary of Material Accounting And Financial Reporting Policies, Note 3 - Management Use of Estimates, Judgments And Assumptions, Note 16 - Reinsurance Assets, Note 26 - Liability For Future Policy Benefits and Note 27 - Unearned Premiums And Estimated Claims Liability, to the consolidated financial statements.

Pada tanggal 31 Desember 2024 jumlah premi belum merupakan pendapatan dan estimasi liabilitas klaim adalah sebesar Rp7.190.463 juta, liabilitas kontrak asuransi sebesar Rp343.775 juta dan liabilitas manfaat polis masa depan sebesar Rp697.499 juta dan disertai dengan aset reasuransi sebesar Rp3.146.973 juta. Penentuan cadangan ini melibatkan pertimbangan yang signifikan atas hasil masa depan terkait dengan pembayaran kerugian dan perubahan eksposur risiko bisnis, termasuk penyelesaian akhir atas keseluruhan liabilitas pemegang polis. Grup menggunakan model penilaian untuk mendukung perhitungan cadangan teknis asuransi yang kompleks dan dapat menyebabkan kesalahan sebagai akibat dari data yang tidak memadai atau tidak lengkap, dan ketidaktepatan metode dan asumsi maupun desain atau penerapan model.

Asumsi yang digunakan untuk menghitung cadangan teknis asuransi ditentukan dengan menggunakan asumsi aktuarial yang ditetapkan oleh Grup, termasuk tingkat pengembalian investasi, tingkat diskonto, tingkat rasio klaim, lapse, beban dan tingkat inflasi yang ditentukan berdasarkan pengalaman aktual Grup.

Kami menganggap ini sebagai hal audit utama karena ketidakpastian estimasi yang signifikan terkait dengan penentuan cadangan asuransi ini.

Bagaimana audit kami merespons Hal Audit Utama

Kami memahami dan mengevaluasi penilaian liabilitas kontrak asuransi, di mana kami melibatkan pakar aktuarial kami dan melakukan pengujian substantif. Kami telah melakukan prosedur berikut untuk merespon hal audit utama ini:

- Kami memperoleh pemahaman pengendalian internal yang relevan dengan audit dalam rangka merancang prosedur audit yang sesuai dengan keadaan, namun tidak untuk tujuan menyampaikan pendapat tentang efektivitas pengendalian internal Grup;
- Kami mengevaluasi ketepatan kebijakan akuntansi yang digunakan dan kewajaran estimasi akuntansi dan pengungkapan terkait yang dilakukan oleh manajemen;
- Kami memeriksa dan menguji metodologi dan asumsi yang digunakan dalam menentukan kewajiban kepada pemegang polis, termasuk konsistensi penerapan dalam perhitungan, seperti: tingkat diskonto, inflasi, lapse rate dan alokasi biaya;
- Berdasarkan sampel, kami melakukan perhitungan ulang matematis secara independen atas cadangan teknis dan memeriksa kecukupan cadangan teknis pada tanggal 31 Desember 2024;
- Kami memeriksa kelengkapan dan keakuratan data yang digunakan untuk menghitung saldo cadangan teknis dengan merekonsiliasi laporan aktuarial dengan jumlah dalam dokumen pendukung per 31 Desember 2024.

As at December 31, 2024, the amount of unearned premiums and estimated claims liability amounted to Rp7,190,463 million, insurance contract liability amounted to Rp343,775 million and liability for future policy benefits amounted to Rp697,499 million and accompanied with reinsurance assets of Rp3,146,973 million. The determination of these reserves involves significant judgment over uncertain future outcomes related to loss payments and changing risk exposure of the businesses, including full settlement of policyholder liabilities. The Group uses valuation models to support the calculations of the insurance technical reserves which are considered to be complex, thus, may give rise to errors as a result of inadequate or incomplete data, inappropriate methods and assumptions, or the design or application of the models.

The assumptions used to calculate the insurance technical reserves are determined using actuarial assumptions set by the Group, including the investment return, discount rate, cancellation, expense and inflation rates which are determined based on the Group's actual experience.

We considered this as a key audit matter due to significance of both the amounts and estimation uncertainty associated with determination of these insurance reserves.

How our audit addressed the Key Audit Matter

We understood and evaluated the valuation of insurance contract liabilities, in which we involved our actuarial expert and performed substantive testing. We have performed the following audit procedures to address this Key Audit Matter.

- Obtained an understanding of internal control relevant to the audit in order to design audit procedures that are appropriate in the circumstances, but not for the purpose of expressing an opinion on the effectiveness of the Group's internal control;
- We evaluated the appropriateness of accounting policies used and the reasonableness of accounting estimates and related disclosures made by management;
- We examined and tested the methodology and assumptions used in determining the obligation to policyholders, including the consistency of application in calculations, such as: discount rates, inflation, lapse rate and cost allocation;
- On sample basis, we performed independent mathematical recalculation on the technical reserves and examined the adequacy of technical reserves as at December 31, 2024;
- We checked the completeness and accuracy of the data used to calculate the technical reserves balance by reconciling the actuarial reports to the amounts in the supporting documents as at December 31, 2024.

Informasi Lain

Manajemen bertanggung jawab atas informasi lain. Informasi lain terdiri dari informasi yang tercantum dalam Laporan Tahunan pada tanggal 31 Desember 2024 dan untuk tahun yang berakhir pada tanggal tersebut, tetapi tidak mencantumkan laporan keuangan konsolidasian dan laporan auditor kami. Laporan Tahunan diharapkan akan tersedia bagi kami setelah tanggal laporan auditor ini.

Opini kami atas laporan keuangan konsolidasian tidak mencakup informasi lain, dan oleh karena itu, kami tidak menyatakan bentuk keyakinan apapun atas informasi lain tersebut.

Sehubungan dengan audit kami atas laporan keuangan konsolidasian, tanggung jawab kami adalah untuk membaca informasi lain yang teridentifikasi di atas. Jika tersedia dan, dalam melaksanakannya, mempertimbangkan apakah informasi lain mengandung ketidakkonsistensian material dengan laporan keuangan konsolidasian atau pemahaman yang kami peroleh selama audit, atau mengandung kesalahan penyajian material.

Ketika kami membaca Laporan Tahunan, jika kami menyimpulkan bahwa terdapat suatu kesalahan penyajian material di dalamnya, kami diharuskan untuk mengomunikasikan hal tersebut kepada pihak yang bertanggung jawab atas tata kelola dan mengambil tindakan tepat berdasarkan Standar Audit yang ditetapkan oleh Institut Akuntan Publik Indonesia.

Tanggung Jawab Manajemen dan Pihak yang Bertanggung Jawab atas Tata kelola Grup Terhadap Laporan Keuangan Konsolidasian

Manajemen bertanggung jawab atas penyusunan dan penyajian wajar laporan keuangan konsolidasian tersebut sesuai dengan Standar Akuntansi Keuangan di Indonesia, dan atas pengendalian internal yang dianggap perlu oleh manajemen untuk memungkinkan penyusunan laporan keuangan konsolidasian yang bebas dari kesalahan penyajian material, baik yang disebabkan oleh kecurangan maupun kesalahan.

Dalam penyusunan laporan keuangan konsolidasian, manajemen bertanggung jawab untuk menilai kemampuan Grup dalam mempertahankan kelangsungan usahanya, mengungkapkan, sesuai dengan kondisinya, hal-hal yang berkaitan dengan kelangsungan usaha, dan menggunakan basis akuntansi kelangsungan usaha, kecuali manajemen memiliki intensi untuk melikuidasi Grup atau menghentikan operasi, atau tidak memiliki alternatif yang realistis selain melaksanakannya.

Pihak yang bertanggung jawab atas tata kelola bertanggung jawab untuk mengawasi proses pelaporan keuangan Grup.

Other Information

Management is responsible for the other information. The other information comprises the information included in the Annual Report as at December 31, 2024 and for the year then ended, but does not include the consolidated financial statements and our auditors' report thereon. The Annual Report is expected to be made available to us after the date of this auditors' report.

Our opinion on the consolidated financial statements does not cover the other information, and accordingly, we do not express any form of assurance conclusion thereon.

In connection with our audit of the consolidated financial statements, our responsibility is to read the other information identified above when it becomes available and, in doing so, consider whether the other information is materially inconsistent with the consolidated financial statements or our knowledge obtained in the audit, or otherwise appears to be materially misstated.

When we read the Annual Report, if we conclude that there is a material misstatement therein, we are required to communicate the matter to those charged with governance and take appropriate actions in accordance with Standards on Auditing established by the Indonesian Institute of Certified Public Accountants.

Responsibilities of Management and Those Charged with Governance for the Consolidated Financial Statements

Management is responsible for the preparation and fair presentation of the consolidated financial statements in accordance with Indonesian Financial Accounting Standards, and for such internal control as management determines is necessary to enable the preparation of the consolidated financial statements that are free from material misstatement, whether due to fraud or error.

In preparing the consolidated financial statements, management is responsible for assessing the Group's ability to continue as a going concern, disclosing, as applicable, matters related to going concern and using the going concern basis of accounting unless management either intends to liquidate the Group or to cease operations, or has no realistic alternative but to do so.

Those charged with governance are responsible for overseeing the Group's financial reporting process.

Tanggung Jawab Auditor terhadap Audit atas Laporan Keuangan Konsolidasian

Tujuan kami adalah untuk memperoleh keyakinan memadai tentang apakah laporan keuangan konsolidasian secara keseluruhan bebas dari kesalahan penyajian material, baik yang disebabkan oleh kecurangan maupun kesalahan, dan untuk menerbitkan laporan auditor yang mencakup opini kami. Keyakinan memadai merupakan suatu tingkat keyakinan tinggi, namun bukan merupakan suatu jaminan bahwa audit yang dilaksanakan berdasarkan Standar Audit akan selalu mendeteksi kesalahan penyajian material ketika hal tersebut ada. Kesalahan penyajian dapat disebabkan oleh kecurangan maupun kesalahan dan dianggap material jika, baik secara individual maupun secara agregat, dapat diekspektasikan secara wajar akan memengaruhi keputusan ekonomi yang diambil oleh pengguna berdasarkan laporan keuangan konsolidasian tersebut.

Sebagai bagian dari suatu audit berdasarkan Standar Audit, kami menerapkan pertimbangan profesional dan mempertahankan skeptisisme profesional selama audit. Kami juga:

- Mengidentifikasi dan menilai risiko kesalahan penyajian material dalam laporan keuangan konsolidasian, baik yang disebabkan oleh kecurangan maupun kesalahan, mendesain dan melaksanakan prosedur audit yang responsif terhadap risiko tersebut, serta memperoleh bukti audit yang cukup dan tepat untuk menyediakan basis bagi opini kami. Risiko tidak terdeteksinya kesalahan penyajian material yang disebabkan oleh kecurangan lebih tinggi dari yang disebabkan oleh kesalahan, karena kecurangan dapat melibatkan kolusi, pemalsuan, penghilangan secara sengaja, pernyataan salah, atau pengabaian pengendalian internal.
- Memeroleh suatu pemahaman tentang pengendalian internal yang relevan dengan audit untuk mendesain prosedur audit yang tepat sesuai dengan kondisinya, tetapi bukan untuk tujuan menyatakan opini atas keefektifitasan pengendalian internal Grup.
- Mengevaluasi ketepatan kebijakan akuntansi yang digunakan serta kewajaran estimasi akuntansi dan pengungkapan terkait yang dibuat oleh manajemen.
- Menyimpulkan ketepatan penggunaan basis akuntansi kelangsungan usaha oleh manajemen dan, berdasarkan bukti audit yang diperoleh, apakah terdapat suatu ketidakpastian material yang terkait dengan peristiwa atau kondisi yang dapat menyebabkan keraguan signifikan atas kemampuan Grup untuk mempertahankan kelangsungan usahanya. Ketika kami menyimpulkan bahwa terdapat suatu ketidakpastian material, kami diharuskan untuk menarik perhatian dalam laporan auditor kami ke pengungkapan terkait dalam laporan keuangan konsolidasian atau, jika pengungkapan tersebut tidak memadai, harus menentukan apakah perlu untuk memodifikasi opini kami. Kesimpulan kami didasarkan pada bukti audit yang diperoleh hingga tanggal laporan auditor kami. Namun, peristiwa atau kondisi masa depan dapat menyebabkan Grup tidak dapat mempertahankan kelangsungan usaha.

Auditors' Responsibilities for the Audit of the Consolidated Financial Statements

Our objectives are to obtain reasonable assurance about whether the consolidated financial statements as a whole are free from material misstatement, whether due to fraud or error, and to issue an auditors' report that includes our opinion. Reasonable assurance is a high level of assurance, but is not a guarantee that an audit conducted in accordance with Standards on Auditing will always detect a material misstatement when it exists. Misstatements can arise from fraud or error and are considered material if, individually or in the aggregate, they could reasonably be expected to influence the economic decisions of users taken on the basis of these consolidated financial statements.

As part of an audit in accordance with Standards on Auditing, we exercise professional judgment and maintain professional skepticism throughout the audit. We also:

- Identify and assess the risks of material misstatement of the consolidated financial statements, whether due to fraud or error, design and perform audit procedures responsive to those risks, and obtain audit evidence that is sufficient and appropriate to provide a basis for our opinion. The risk of not detecting a material misstatement resulting from fraud is higher than for one resulting from error, as fraud may involve collusion, forgery, intentional omissions, misrepresentations, or the override of internal control.
- Obtain an understanding of internal control relevant to the audit in order to design audit procedures that are appropriate in the circumstances, but not for the purpose of expressing an opinion on the effectiveness of the Group's internal control.
- Evaluate the appropriateness of accounting policies used and the reasonableness of accounting estimates and related disclosures made by management.
- Conclude on the appropriateness of management's use of the going concern basis of accounting and, based on the audit evidence obtained, whether a material uncertainty exists related to events or conditions that may cast significant doubt on the Group's ability to continue as a going concern. If we conclude that a material uncertainty exists, we are required to draw attention in our auditors' report to the related disclosures in the consolidated financial statements or, if such disclosures are inadequate, to modify our opinion. Our conclusions are based on the audit evidence obtained up to the date of our auditors' report. However, future events or conditions may cause the Group to cease to continue as a going concern.

- Mengevaluasi penyajian, struktur, dan isi laporan keuangan konsolidasian secara keseluruhan, termasuk pengungkapannya, dan apakah laporan keuangan konsolidasian mencerminkan transaksi dan peristiwa yang mendasarinya dengan suatu cara yang mencapai penyajian wajar.
- Memeroleh bukti audit yang cukup dan tepat terkait informasi keuangan entitas atau aktivitas bisnis dalam Grup untuk menyatakan opini atas laporan keuangan konsolidasian. Kami bertanggung jawab atas arahan, supervisi, dan pelaksanaan audit grup. Kami tetap bertanggung jawab sepenuhnya atas opini audit kami.

Kami mengomunikasikan kepada pihak yang bertanggung jawab atas tata kelola mengenai, antara lain, ruang lingkup dan saat yang direncanakan atas audit, serta temuan audit signifikan, termasuk setiap defisiensi signifikan dalam pengendalian internal yang teridentifikasi oleh kami selama audit.

Kami juga memberikan suatu pernyataan kepada pihak yang bertanggung jawab atas tata kelola bahwa kami telah mematuhi ketentuan etika yang relevan mengenai independensi, dan mengomunikasikan seluruh hubungan, serta hal-hal lain yang dianggap secara wajar berpengaruh terhadap independensi kami, dan, jika relevan, pengamanan terkait.

Dari hal-hal yang dikomunikasikan kepada pihak yang bertanggung jawab atas tata kelola, kami menentukan hal-hal tersebut yang paling signifikan dalam audit atas laporan keuangan konsolidasian periode kini dan oleh karenanya menjadi hal audit utama. Kami menguraikan hal audit utama dalam laporan auditor kami, kecuali peraturan perundang-undangan melarang pengungkapan publik tentang hal tersebut atau ketika, dalam kondisi yang sangat jarang terjadi, kami menentukan bahwa suatu hal tidak boleh dikomunikasikan dalam laporan kami karena konsekuensi merugikan dari mengomunikasikan hal tersebut akan diekspektasikan secara wajar melebihi manfaat kepentingan publik atas komunikasi tersebut.

MIRAWATI SENSI IDRIS



Denny Susanto
Izin Akuntan Publik No. AP. 1671/
Public Accountant License No. AP. 1671

26 Maret 2025/March 26, 2025

- Evaluate the overall presentation, structure and content of the consolidated financial statements, including the disclosures, and whether the consolidated financial statements represent the underlying transactions and events in a manner that achieves fair presentation.
- Obtain sufficient appropriate audit evidence regarding the financial information of the entities or business activities within the Group to express an opinion on the consolidated financial statements. We are responsible for the direction, supervision and performance of the group audit. We remain solely responsible for our audit opinion.

We communicate with those charged with governance regarding, among other matters, the planned scope and timing of the audit and significant audit findings, including any significant deficiencies in internal control that we identify during our audit.

We also provide those charged with governance with a statement that we have complied with relevant ethical requirements regarding independence, and to communicate with them all relationships and other matters that may reasonably be thought to bear on our independence, and where applicable, related safeguards.

From the matters communicated with those charged with governance, we determine those matters that were of most significance in the audit of the consolidated financial statements of the current period and are therefore the key audit matters. We describe these matters in our auditors' report unless law or regulation precludes public disclosure about the matter or when, in extremely rare circumstances, we determine that a matter should not be communicated in our report because the adverse consequences of doing so would reasonably be expected to outweigh the public interest benefits of such communication.



00117



sinarmas multiartha

**SURAT PERNYATAAN DIREKSI
TENTANG
TANGGUNG JAWAB ATAS
LAPORAN KEUANGAN KONSOLIDASIAN
PT SINAR MAS MULTIARTHA TBK
DAN ENTITAS ANAK
UNTUK TAHUN -TAHUN YANG BERAKHIR
31 DESEMBER 2024 DAN 2023**

**BOARD OF DIRECTORS' STATEMENT
REGARDING
THE RESPONSIBILITY FOR
THE CONSOLIDATED FINANCIAL STATEMENTS OF
PT SINAR MAS MULTIARTHA TBK
AND SUBSIDIARIES
FOR THE YEARS ENDED
DECEMBER 31, 2024 AND 2023**

Kami yang bertanda-tangan di bawah ini:

We, the undersigned:

Nama	:	Burhanuddin Abdullah	:	Name
Alamat kantor	:	Menara Tekno Lantai 7	:	Office address
Alamat domisili	:	Jl. Fachruddin Nomor 19 Jakarta 10250	:	Domicile address
	:	Jl. Tirtayasa X Nomor 1 RT 005	:	
	:	RW 002, Melawai, Kebayoran Baru	:	
	:	Jakarta Selatan	:	
Nomor telepon	:	021-3925660	:	Phone Number
Jabatan	:	Direktur Utama/President Director	:	Position
Nama	:	Ferita	:	Name
Alamat kantor	:	Menara Tekno Lantai 7	:	Office address
Alamat domisili	:	Jl. Fachruddin Nomor 19 Jakarta 10250	:	Domicile address
	:	Perumahan Gading Arcadia Blok A-43 A	:	
	:	RT 010 RW 022, Pegangsaan,	:	
	:	Kelapa Gading, Jakarta Utara	:	
Nomor telepon	:	021-3925660	:	Phone Number
Jabatan	:	Direktur Keuangan/Finance Director	:	Position

menyatakan bahwa:

declare that:

- | | |
|--|---|
| <ol style="list-style-type: none"> 1. Kami bertanggung jawab atas penyusunan dan penyajian laporan keuangan konsolidasian PT Sinar Mas Multiartha Tbk dan Entitas Anak; 2. Laporan keuangan konsolidasian PT Sinar Mas Multiartha Tbk dan Entitas Anak telah disusun dan disajikan sesuai dengan Standar Akuntansi Keuangan di Indonesia; 3. a. Semua informasi dalam laporan keuangan telah dimuat secara lengkap dan benar; dan
b. Laporan keuangan konsolidasian PT Sinar Mas Multiartha Tbk dan Entitas Anak tidak mengandung informasi atau fakta material yang tidak benar, dan tidak menghilangkan informasi atau fakta material; 4. Kami bertanggung jawab atas sistem pengendalian internal dalam PT Sinar Mas Multiartha Tbk dan Entitas Anak. | <ol style="list-style-type: none"> 1. We are responsible for the preparation and presentation of PT Sinar Mas Multiartha Tbk and Subsidiaries' consolidated financial statements; 2. PT Sinar Mas Multiartha Tbk and Subsidiaries' consolidated financial statements have been prepared and presented in accordance with Indonesian Financial Accounting Standards; 3. a. All information contained in financial statements has been disclosed in a complete and truthful manner; and
b. PT Sinar Mas Multiartha Tbk and Subsidiaries' consolidated financial statements do not contain any incorrect information or material facts, nor do they omit information or material facts; 4. We are responsible for PT Sinar Mas Multiartha Tbk and Subsidiaries' internal control system. |
|--|---|

Demikian pernyataan ini dibuat dengan sebenarnya.

This statement is made truthfully.

Atas nama dan mewakili Direksi/For and on behalf of the Board of Directors
Jakarta, 26 Maret 2025/March 26, 2025

PT SINAR MAS MULTIARTHA Tbk

Burhanuddin Abdullah
Direktur Utama/President Director

Ferita
Direktur Keuangan/Finance Director

**PT SINAR MAS MULTIARTHA TBK
DAN ENTITAS ANAK**
Laporan Posisi Keuangan Konsolidasian
31 Desember 2024 dan 2023
(Angka-angka Disajikan dalam Jutaan Rupiah,
kecuali dinyatakan lain)

**PT SINAR MAS MULTIARTHA TBK
AND SUBSIDIARIES**
Consolidated Statement of Financial Position
December 31, 2024 and 2023
(Figures are Presented in Millions Rupiah, unless
otherwise stated)

	2024	Catatan/ Notes	2023	
ASET				ASSETS
Kas dan bank - bersih	8.828.002	4	9.533.705	Cash and cash in banks - net
Investasi jangka pendek		5		Short-term investments
Pihak berelasi	5.181.316		24.097.445	Related parties
Pihak ketiga	65.653.252		38.997.564	Third parties
Cadangan kerugian penurunan nilai	(175.560)		(175.445)	Allowance for impairment losses
Jumlah - bersih	70.659.008		62.919.564	Total - net
Efek-efek yang dibeli dengan janji jual kembali	192.215	6	-	Securities purchased under agreements to resell
Piutang pembiayaan multiguna		7		Multipurpose financing receivables
Pihak berelasi	615		756	Related parties
Pihak ketiga	2.285.993		2.184.858	Third parties
Pendapatan yang belum diakui	(694.376)		(674.212)	Unearned income
Cadangan kerugian penurunan nilai	(54.876)		(75.376)	Allowance for impairment losses
Jumlah - bersih	1.537.356		1.436.026	Total - net
Piutang sewa pembiayaan		8		Finance lease receivables
Pihak berelasi	33.408		64.763	Related parties
Pihak ketiga	136.944		145.917	Third parties
Nilai residu yang terjamin	66.089		65.965	Guaranteed residual value
Penghasilan pembiayaan tanggungan	(26.321)		(21.358)	Unearned lease income
Simpanan jaminan	(66.089)		(65.965)	Security deposits
Cadangan kerugian penurunan nilai	(18.515)		(14.025)	Allowance for impairment losses
Jumlah - bersih	125.516		175.297	Total - net
Piutang pembiayaan modal kerja skema anjak piutang		9		Working capital financing with factoring scheme receivables
Pihak berelasi	18.954		14.554	Related parties
Pihak ketiga	1.635.229		2.669.235	Third parties
Cadangan kerugian penurunan nilai	(179.637)		(170.272)	Allowance for impairment losses
Jumlah - bersih	1.474.546		2.513.517	Total - net
Piutang premi dan reasuransi		10		Premiums and reinsurance receivables
Pihak berelasi	971		7.184	Related parties
Pihak ketiga	2.194.723		1.867.188	Third parties
Cadangan kerugian penurunan nilai	(8.664)		(13.323)	Allowance for impairment losses
Jumlah - bersih	2.187.030		1.861.049	Total - net
Kredit yang diberikan		11		Loans
Pihak berelasi	104.202		96.104	Related parties
Pihak ketiga	14.069.451		16.680.619	Third parties
Jumlah	14.173.653		16.776.723	Total
Cadangan kerugian penurunan nilai	(1.554.963)		(1.690.430)	Allowance for impairment losses
Jumlah - bersih	12.618.690		15.086.293	Total - net

Lihat catatan atas laporan keuangan konsolidasian yang merupakan bagian yang tidak terpisahkan dari laporan keuangan konsolidasian.

See accompanying notes to the consolidated financial statements which are an integral part of the consolidated financial statements.

**PT SINAR MAS MULTIARTHA TBK
DAN ENTITAS ANAK**
Laporan Posisi Keuangan Konsolidasian
31 Desember 2024 dan 2023
(Angka-angka Disajikan dalam Jutaan Rupiah,
kecuali dinyatakan lain)

**PT SINAR MAS MULTIARTHA TBK
AND SUBSIDIARIES**
Consolidated Statement of Financial Position
December 31, 2024 and 2023
(Figures are Presented in Millions Rupiah, unless
otherwise stated)

	2024	Catatan/ Notes	2023	
Tagihan akseptasi Pihak ketiga	38.144	12	79.864	Acceptance receivables Third parties
Cadangan kerugian penurunan nilai	(15)		(1.560)	Allowance for impairment losses
Jumlah - bersih	38.129		78.304	Total - net
Aset ijarah		13		Ijarah assets
Biaya perolehan	481.325		615.525	Cost
Akumulasi penyusutan	(129.800)		(181.623)	Accumulated depreciation
Nilai tercatat	351.525		433.902	Net book value
Piutang transaksi efek - Pihak ketiga	171.354	14	154.722	Securities transaction receivables - Third parties
Piutang lain-lain		15		Other accounts receivable
Pihak berelasi	544.053		373.759	Related parties
Pihak ketiga	3.013.758		2.609.519	Third parties
Cadangan kerugian penurunan nilai	(550)		(414)	Allowance for impairment losses
Jumlah - bersih	3.557.261		2.982.864	Total - net
Aset reasuransi	3.146.973	16	3.933.978	Reinsurance assets
Investasi dalam saham	3.503.395	17	3.357.804	Investment in shares of stock
Cadangan kerugian penurunan nilai	-		(8.000)	Allowance for impairment losses
Jumlah - bersih	3.503.395		3.349.804	Total - net
Properti investasi		18		Investment properties
Biaya perolehan	527.485		525.500	Cost
Akumulasi penyusutan	(121.615)		(111.831)	Accumulated depreciation
Nilai tercatat	405.870		413.669	Net carrying value
Aset tetap		19		Property and equipment
Biaya perolehan	6.288.459		5.931.905	Cost
Akumulasi penyusutan	(3.588.020)		(3.186.911)	Accumulated depreciation
Nilai tercatat	2.700.439		2.744.994	Net carrying value
Agunan yang diambil alih	348.751	20	362.473	Foreclosed assets
Cadangan kerugian penurunan nilai	(84.631)		(88.120)	Allowance for impairment losses
Jumlah - bersih	264.120		274.353	Total - net
Aset pajak tangguhan	465.698	48	375.773	Deferred tax assets
Aset lain-lain		21		Other assets
Pihak berelasi	717.019		1.351.102	Related parties
Pihak ketiga	4.247.978		4.347.094	Third parties
Jumlah	4.964.997		5.698.196	Total
JUMLAH ASET	117.192.124		113.966.010	TOTAL ASSETS

Lihat catatan atas laporan keuangan konsolidasian yang merupakan bagian yang tidak terpisahkan dari laporan keuangan konsolidasian.

See accompanying notes to the consolidated financial statements which are an integral part of the consolidated financial statements.

**PT SINAR MAS MULTIARTHA TBK
DAN ENTITAS ANAK**
Laporan Posisi Keuangan Konsolidasian
31 Desember 2024 dan 2023
(Angka-angka Disajikan dalam Jutaan Rupiah,
kecuali dinyatakan lain)

**PT SINAR MAS MULTIARTHA TBK
AND SUBSIDIARIES**
Consolidated Statement of Financial Position
December 31, 2024 and 2023
(Figures are Presented in Millions Rupiah, unless
otherwise stated)

	2024	Catatan/ Notes	2023	
LIABILITAS DAN EKUITAS				LIABILITIES AND EQUITY
LIABILITAS				LIABILITIES
Simpanan dan simpanan dari bank lain		22		Deposits and deposits from other banks
Pihak berelasi	8.422.492		7.542.621	Related parties
Pihak ketiga	35.508.177		33.407.584	Third parties
Jumlah	43.930.669		40.950.205	Total
Efek-efek yang dijual dengan janji beli kembali - pihak ketiga	879.455	23	1.051.717	Securities sold under agreements to repurchase - third parties
Utang asuransi		24		Insurance payable
Pihak berelasi	433.887		18.471	Related parties
Pihak ketiga	1.001.734		1.350.255	Third parties
Jumlah	1.435.621		1.368.726	Total
Liabilitas kontrak penjaminan dan premi diterima dimuka	2.925.726	25	3.889.571	Guarantee contract liabilities and premiums received in advance
Liabilitas manfaat polis masa depan	697.499	26	367.502	Liability for future policy benefits
Dana pemegang polis - unit link	20.733.020	2ab	20.767.188	Segregated funds contract liabilities - unit link
Liabilitas kontrak asuransi	343.775	2aa	480.686	Insurance contract liability
Premi belum merupakan pendapatan dan estimasi liabilitas klaim	7.190.463	27	6.915.357	Unearned premiums and estimated claims liability
Liabilitas akseptasi	38.160	12	79.880	Acceptance payables
Utang transaksi efek	89.688	28	86.341	Securities transaction payables
Utang pajak	203.229	29	120.322	Taxes payable
Beban akrual	307.260	30	332.181	Accrued expenses
Surat berharga yang diterbitkan	9.436.290	31	8.390.304	Securities issued
Pinjaman yang diterima	1.257.352	32	2.086.386	Loans received
Liabilitas pajak tangguhan	8.234	48	4.765	Deferred tax liabilities
Liabilitas imbalan kerja jangka panjang	164.850	47	148.681	Long-term employee Benefits Liability
Cadangan bagi hasil peserta	25.300		21.614	Reserve for profit sharing distribution to participants
Liabilitas lain-lain		33		Other Liabilities
Pihak berelasi	1.500		746.045	Related parties
Pihak ketiga	2.318.243		1.329.993	Third parties
Jumlah	2.319.743		2.076.038	Total
Jumlah Liabilitas	91.986.334		89.137.464	Total Liabilities

Lihat catatan atas laporan keuangan konsolidasian yang merupakan bagian yang tidak terpisahkan dari laporan keuangan konsolidasian.

See accompanying notes to the consolidated financial statements which are an integral part of the consolidated financial statements.

**PT SINAR MAS MULTIARTHA TBK
DAN ENTITAS ANAK**
Laporan Posisi Keuangan Konsolidasian
31 Desember 2024 dan 2023
(Angka-angka Disajikan dalam Jutaan Rupiah,
kecuali dinyatakan lain)

**PT SINAR MAS MULTIARTHA TBK
AND SUBSIDIARIES**
Consolidated Statement of Financial Position
December 31, 2024 and 2023
(Figures are Presented in Millions Rupiah, unless
otherwise stated)

	2024	Catatan/ Notes	2023	
EKUITAS				EQUITY
Ekuitas yang Dapat Diatribusikan Kepada Pemilik Entitas Induk				Equity Attributable to Owners of the Parent Company
Modal saham - nilai nominal Rp5.000 (dalam Rupiah penuh) per saham Seri A dan Rp100 (dalam Rupiah penuh) per saham Seri B Modal dasar - 142.474.368 saham Seri A dan 21.371.155.200 saham Seri B Modal ditempatkan dan disetor - Seri A sebanyak 142.474.368 saham Seri B masing-masing sebanyak 6.225.190.349 saham	1.334.891	35	1.334.891	Capital stock - Rp5,000 (in full Rupiah amount) par value per Series A share and Rp100 (in full Rupiah amount) par value per Series B share Authorized - 142,474,368 Series A shares and 21,371,155,200 Series B shares Issued and paid-up - 142,474,368 Series A shares 6,225,190,349 Series B shares
Tambahan modal disetor - bersih	1.647.520	36	1.647.520	Additional paid-in capital - net
Komponen ekuitas lainnya	213.535	37	369.386	Other equity component
Saldo laba				Retained earnings
Ditentukan penggunaannya	791.607	38	791.607	Appropriated
Tidak ditentukan penggunaannya	18.995.852		18.136.270	Unappropriated
Jumlah	22.983.405		22.279.674	Total
Kepentingan nonpengendali	2.222.385	34	2.548.872	Non-controlling interests
Jumlah Ekuitas	25.205.790		24.828.546	Total Equity
JUMLAH LIABILITAS DAN EKUITAS	117.192.124		113.966.010	TOTAL LIABILITIES AND EQUITY

Lihat catatan atas laporan keuangan konsolidasian yang merupakan bagian yang tidak terpisahkan dari laporan keuangan konsolidasian.

See accompanying notes to the consolidated financial statements which are an integral part of the consolidated financial statements.

**PT SINAR MAS MULTIARTHA TBK
DAN ENTITAS ANAK**
Laporan Laba Rugi dan Penghasilan Komprehensif
Lain Konsolidasian
Untuk Tahun-tahun Yang Berakhir
31 Desember 2024 dan 2023
(Angka-angka Disajikan dalam Jutaan Rupiah,
kecuali dinyatakan lain)

**PT SINAR MAS MULTIARTHA TBK
AND SUBSIDIARIES**
Consolidated Statement of Profit or
Loss and Other Comprehensive Income
For the Years Ended
December 31, 2024 and 2023
(Figures are Presented in Millions Rupiah, unless
otherwise stated)

	2024	Catatan/ Notes	2023	
PENDAPATAN				INCOME
Pendapatan <i>underwriting</i> asuransi	17.184.184	39	18.035.097	Insurance underwriting income
Pendapatan bunga dan bagi hasil	5.970.716	40	5.852.771	Interest and profit sharing income
Keuntungan penjualan investasi jangka pendek - bersih	413.555		-	Gain on sale of short-term investments - net
Pendapatan administrasi dan komisi	719.704		678.696	Administration fee and commissions
Penjualan	643.171	41	441.272	Sales
Pendapatan jasa penjaminan emisi dan perantara pedagang efek serta manager investasi	605.055		536.822	Income from underwriting services and securities brokers and investment managers
Keuntungan dari investasi pada unit reksa dana	642.182	6	813.189	Gain on investments in units of mutual funds
Keuntungan selisih kurs mata uang asing - bersih	163.953		197.591	Gain on foreign exchange - net
Ekuitas pada laba entitas asosiasi - bersih	101.742		73.243	Share in net income of the associates - net
Keuntungan atas kenaikan nilai wajar efek	-		25.346	Gains on increases in the fair value of securities
Pendapatan pinjam meminjam berbasis teknologi informasi	3.558		14.246	Income from lending and borrowing based on information technology
Pendapatan jasa biro administrasi efek	8.764		7.844	Securities administration fee
Pendapatan lain-lain	737.884	42	254.033	Other income
Jumlah Pendapatan	27.194.468		26.930.150	Total Income
BEBAN				EXPENSES
Beban <i>underwriting</i> asuransi	17.054.079	43	16.752.587	Insurance underwriting expenses
Beban umum dan administrasi	2.927.097	44	2.238.830	General and administrative expenses
Beban gaji dan tunjangan karyawan	2.346.478		2.176.654	Salaries and employee benefits
Beban bunga dan bagi hasil	2.230.875	45	1.973.058	Interest and profit sharing expenses
Beban kerugian penurunan nilai aset keuangan dan non-keuangan - bersih	503.388		1.525.009	Provision for impairment losses on financial and non-financial assets - net
Beban pokok penjualan	661.602		449.330	Costs of goods sold
Kerugian penjualan investasi jangka pendek - bersih	-		380.943	Loss on sale of short-term investments - net
Kerugian atas penurunan nilai wajar efek	204.399		-	Loss on decreases in fair value of securities
Beban lain-lain	146.914	46	149.482	Other expenses
Jumlah Beban	26.074.832		25.645.893	Total Expenses
LABA SEBELUM PAJAK	1.119.636		1.284.257	PROFIT BEFORE TAX
BEBAN (MANFAAT) PAJAK		48		TAX EXPENSE (BENEFIT)
Kini	236.992		109.838	Current tax
Tangguhan	(14.639)		(14.296)	Deferred tax
Jumlah	222.353		95.542	Total

Lihat catatan atas laporan keuangan konsolidasian yang merupakan bagian yang tidak terpisahkan dari laporan keuangan konsolidasian.

See accompanying notes to the consolidated financial statements which are an integral part of the consolidated financial statements.

**PT SINAR MAS MULTIARTHA TBK
DAN ENTITAS ANAK**
Laporan Laba Rugi dan Penghasilan Komprehensif
Lain Konsolidasian
Untuk Tahun-tahun Yang Berakhir
31 Desember 2024 dan 2023
(Angka-angka Disajikan dalam Jutaan Rupiah,
kecuali dinyatakan lain)

**PT SINAR MAS MULTIARTHA TBK
AND SUBSIDIARIES**
Consolidated Statement of Profit or
Loss and Other Comprehensive Income
For the Years Ended
December 31, 2024 and 2023
(Figures are Presented in Millions Rupiah, unless
otherwise stated)

	2024	Catatan/ Notes	2023	
LABA TAHUN BERJALAN	897.283		1.188.715	PROFIT FOR THE YEAR
PENGHASILAN (RUGI) KOMPREHENSIF LAIN				OTHER COMPREHENSIVE INCOME (LOSS)
Pos yang tidak akan direklasifikasi ke laba rugi				Items that will not be reclassified to profit or loss
Pengukuran kembali liabilitas imbangan pasti	24.083	47	(47.926)	Remeasurement of defined benefit liability
Pajak sehubungan dengan pos yang tidak akan direklasifikasi	(5.298)	48	10.544	Tax relating to item that will not be reclassified
	18.785		(37.382)	
Laba (rugi) yang belum direalisasi atas perubahan nilai wajar efek	(264.330)	5,37	196.569	Unrealized gain (loss) on changes in fair value of
Pos yang akan direklasifikasi ke laba rugi				Items that will be reclassified to profit or loss
Ekuitas pada penyesuaian penjabaran dari entitas anak	9.478	37	(49.504)	Translation adjustment of a subsidiary
TOTAL PENGHASILAN (RUGI) KOMPREHENSIF SETELAH PAJAK	(236.067)		109.683	TOTAL OTHER COMPREHENSIVE INCOME (LOSS) - NET OF TAX
JUMLAH PENGHASILAN KOMPREHENSIF - BERSIH	661.216		1.298.398	TOTAL COMPREHENSIVE INCOME - NET
Laba bersih teratribusikan kepada:				Profit attributable to:
Pemilik entitas induk	840.797		1.168.946	Owners of the Parent Company
Kepentingan nonpengendali	56.486	34	19.769	Non-controlling interests
	897.283		1.188.715	
Penghasilan komprehensif teratribusikan kepada:				Comprehensive income attributable to:
Pemilik entitas induk	629.256		1.154.288	Owners of the Parent Company
Kepentingan nonpengendali	31.960		144.110	Non-controlling interests
	661.216		1.298.398	
Laba Bersih per Saham (dalam Rupiah penuh) Dasar (Dilusian)	132	49	184	Earnings per Share (in full Rupiah amount) Basic (Diluted)

Lihat catatan atas laporan keuangan konsolidasian yang merupakan bagian yang tidak terpisahkan dari laporan keuangan konsolidasian.

See accompanying notes to the consolidated financial statements which are an integral part of the consolidated financial statements.

PT SINAR MAS MULTIARTHA TBK DAN ENTITAS ANAK
Laporan Perubahan Ekuitas Konsolidasian
Untuk Tahun-tahun Yang Berakhir 31 Desember 2024 dan 2023
(Angka-angka Disajikan dalam Jutaan Rupiah, kecuali dinyatakan lain)

PT SINAR MAS MULTIARTHA TBK AND SUBSIDIARIES
Consolidated Statement of Changes in Equity
For the Years Ended December 31, 2024 and 2023
(Figures are Presented in Millions Rupiah, unless otherwise stated)

Ekuitas yang dapat Diatribusikan kepada Pemilik Entitas Induk/*Equity Attributable to Owners of the Parent Company*

Catatan/ Notes	Komponen Ekuitas Lainnya/ <i>Other Equity Components</i>										
	Modal Saham/ Capital stock	Tambahkan Modal Disetor Bersih/ Additional Paid-in Capital - Net	Laba yang Belum Direalisasi atas Kenaikan (Penurunan) Nilai Wajar Efek/ Unrealized Gain (Loss) on Change in Fair Value of Securities	Penyesuaian Penjabaran dari Entitas Anak/ Translation Adjustment of a Subsidiary	Dampak Transaksi Entitas Anak dan Entitas Asosiasi dengan Investor lain atau Kepentingan Nonpengendali/ Impact of Subsidiaries and Associates Transactions with Other Investors or Non-Controlling Interest	Total	Saldo Laba/ <i>Retained Earnings</i>		Kepentingan Nonpengendali/ Non Controlling Interests	Total Ekuitas/ Total Equity	
							Ditetapkan Penggunaannya/ Appropriated	Tidak Ditetapkan Penggunaannya/ Unappropriated			Total
Saldo pada tanggal 1 Januari 2023/ <i>Balance as at January 1, 2023</i>	1.334.891	1.647.520	594.924	7.965	(177.073)	425.816	791.607	17.004.706	21.204.540	2.470.520	23.675.060
Laba tahun berjalan/ <i>Profit for the year</i>	-	-	-	-	-	-	-	1.168.946	1.168.946	19.769	1.188.715
Laba komprehensif lain/ <i>Other Comprehensive Income</i>											
Pengukuran kembali liabilitas imbalan pasti/ <i>Remeasurement of defined benefit liability</i>	46,47	-	(12.113)	-	-	(12.113)	-	(37.382)	(49.495)	(5.102)	(54.597)
Laba yang belum direalisasi atas kenaikan nilai wajar efek/ <i>Unrealized gain on change in fair value of financial assets</i>	5,36	-	67.484	-	-	67.484	-	-	67.484	129.085	196.569
Ekuitas pada penyesuaian penjabaran dari entitas anak/ <i>Translation adjustment of subsidiary</i>	36	-	-	(32.647)	-	(32.647)	-	-	(32.647)	358	(32.289)
Jumlah penghasilan komprehensif/ <i>Total comprehensive income</i>	-	-	55.371	(32.647)	-	22.724	-	1.131.564	1.154.288	144.110	1.298.398
Dampak transaksi entitas anak dan entitas asosiasi dengan investor lain atau kepentingan nonpengendali/ <i>Impact of subsidiaries and associates transaction with other investors or Non-Controlling interest</i>	-	-	-	-	(79.154)	(79.154)	-	-	(79.154)	79.154	-
Pembelian/penjualan saham dari minoritas/ <i>Acquisition/sale of shares by minority</i>	-	-	-	-	-	-	-	-	-	(144.912)	(144.912)
Jumlah transaksi dengan pemilik/ <i>Total transactions with the owner</i>	-	-	-	-	(79.154)	(79.154)	-	-	(79.154)	(65.758)	(144.912)
Saldo pada tanggal 31 Desember 2023/ <i>Balance as at December 31, 2023</i>	1.334.891	1.647.520	650.295	(24.682)	(256.227)	369.386	791.607	18.136.270	22.279.674	2.548.872	24.828.546

Lihat Catatan atas laporan keuangan konsolidasian yang merupakan bagian yang tidak terpisahkan dari laporan keuangan konsolidasian.

See accompanying notes to the consolidated financial statements which are an integral part of the consolidated financial statements.

PT SINAR MAS MULTIARTHA TBK DAN ENTITAS ANAK
Laporan Perubahan Ekuitas Konsolidasian
Untuk Tahun-tahun Yang Berakhir 31 Desember 2024 dan 2023
(Angka-angka Disajikan dalam Jutaan Rupiah, kecuali dinyatakan lain)

PT SINAR MAS MULTIARTHA TBK AND SUBSIDIARIES
Consolidated Statement of Changes in Equity
For the Years Ended December 31, 2024 and 2023
(Figures are Presented in Millions Rupiah, unless otherwise stated)

Ekuitas yang dapat Diatribusikan kepada Pemilik Entitas Induk/*Equity Attributable to Owners of the Parent Company*

	Catatan/ Notes	Modal Saham/ Capital stock	Tambahkan Modal Disetor Bersih/ Additional Paid-in Capital - Net	Komponen Ekuitas Lainnya/ <i>Other Equity Components</i>			Saldo Laba/ <i>Retained Earnings</i>		Kepentingan Nonpengendali/ Non Controlling Interests	Total Ekuitas/ Total Equity		
				Laba yang Belum Direalisasi atas Kenaikan (Penurunan) Nilai Wajar Efek/ Unrealized Gain (Loss) on Change in Fair Value of Securities	Penyesuaian Penjabaran dari Entitas Anak/ Translation Adjustment of a Subsidiary	Dampak Transaksi Entitas Anak dan Entitas Asosiasi dengan Investor lain atau Kepentingan Nonpengendali/ Impact of Subsidiaries and Associates Transactions with Other Investors or Non-Controlling Interest	Ditetapkan Penggunaannya/ Appropriated	Tidak Ditetapkan Penggunaannya/ Unappropriated				
				Total	Total	Total	Total	Total				
Saldo pada tanggal 1 Januari 2024/ <i>Balance as at January 1, 2024</i>		1.334.891	1.647.520	650.295	(24.682)	(256.227)	369.386	791.607	18.136.270	22.279.674	2.548.872	24.828.546
Laba tahun berjalan/ <i>Profit for the year</i>		-	-	-	-	-	-	-	840.797	840.797	56.486	897.283
Laba komprehensif lain/ <i>Other Comprehensive Income</i>												
Pengukuran kembali liability imbalan pasti/ <i>Remeasurement of defined benefit liability</i>	46,47	-	-	-	-	-	-	-	18.572	18.572	5.184	23.756
Laba yang belum direalisasi atas kenaikan nilai wajar efek/ <i>Unrealized gain on change in fair value of financial assets</i>	5,36	-	-	(239.769)	-	-	(239.769)	-	-	(239.769)	(29.532)	(269.301)
Ekuitas pada penyesuaian penjabaran dari entitas anak/ <i>Translation adjustment of subsidiary</i>	36	-	-	-	9.656	-	9.656	-	-	9.656	(178)	9.478
Jumlah penghasilan komprehensif/ <i>Total comprehensive income</i>		--	-	(239.769)	9.656	-	(230.113)	-	859.369	629.256	31.960	661.216
Dampak transaksi entitas anak dan entitas asosiasi dengan investor lain atau kepentingan nonpengendali/ <i>Impact of subsidiaries and associates transaction with other investors or Non-Controlling interest</i>		-	-	-	-	74.262	74.262	-	-	74.262	(76.267)	(2.005)
Pembelian/penjualan saham dari minoritas/ <i>Acquisition/sale of shares by minority</i>		-	-	-	-	-	-	-	213	213	(282.180)	(281.967)
Jumlah transaksi dengan pemilik/ <i>Total transactions with the owner</i>		-	-	-	-	74.262	74.262	-	213	74.475	(358.447)	(283.972)
Saldo pada tanggal 31 Desember 2024/ <i>Balance as at December 31, 2024</i>		1.334.891	1.647.520	410.526	(15.026)	(181.965)	213.535	791.607	18.995.852	22.983.405	2.222.385	25.205.790

Lihat Catatan atas laporan keuangan konsolidasian yang merupakan bagian yang tidak terpisahkan dari laporan keuangan konsolidasian.

See accompanying notes to the consolidated financial statements which are an integral part of the consolidated financial statements.

**PT SINAR MAS MULTIARTHA TBK
DAN ENTITAS ANAK**
Laporan Arus Kas Konsolidasian
Untuk Tahun-tahun Yang Berakhir
31 Desember 2024 dan 2023
(Angka-angka Disajikan dalam Jutaan Rupiah,
kecuali dinyatakan lain)

**PT SINAR MAS MULTIARTHA TBK
AND SUBSIDIARIES**
Consolidated Statement of Cash Flows
For the Years Ended
December 31, 2024 and 2023
(Figures are Presented in Millions Rupiah, unless
otherwise stated)

	2024	Catatan/ Notes	2023	
ARUS KAS DARI AKTIVITAS OPERASI				CASH FLOWS FROM OPERATING ACTIVITIES
Penerimaan dari jasa underwriting asuransi	17.351.919	39	18.055.505	Insurance underwriting income received
Penerimaan bunga dan bagi hasil	5.783.186	40	6.547.593	Interest and profit sharing revenues
Penerimaan dari transaksi efek	603.069		522.960	Securities transaction income received
Penerimaan dari jasa biro administrasi efek	8.630		7.902	Securities administration fee received
Penerimaan dari pendapatan lain-lain	2.099.013	42	1.385.265	Other income received
Pembayaran beban underwriting asuransi	(16.281.964)	43	(22.154.764)	Insurance underwriting expenses paid
Pembayaran beban usaha	(5.569.104)	44	(4.614.037)	Operating expenses
Pembayaran beban bunga dan bagi hasil	(1.182.049)	45	(886.657)	Interest and profit sharing expenses
Keuntungan selisih kurs	(158.649)		(163.627)	Gain on foreign exchange
Subtotal	2.654.051		(1.299.860)	Subtotal
Penurunan (kenaikan) aset:				Decrease (increase) in assets:
Efek yang dibeli dengan janji jual kembali	(192.215)		-	Securities purchased under agreements to resell
Investasi jangka pendek	(2.601.537)		6.333.978	Short-term investments
Piutang pembiayaan multiguna	(501.195)	7	(88.092)	Multipurpose financing receivables
Piutang sewa pembiayaan	45.293	8	73.012	Finance lease receivables
Piutang pembiayaan modal kerja skema anjak piutang	1.021.360	9	1.069.203	Working capital financing with factoring scheme receivables
Kredit yang diberikan	2.596.646	11	(1.959.097)	Loans
Aset ljarah	82.377	13	38.127	Ijarah assets
Piutang transaksi efek	(14.645)	14	443.326	Securities transaction receivables
Piutang lain-lain	(533.432)	15	(42.501)	Other accounts receivable
Agunan yang diambil alih	13.722	20	283.123	Foreclosed properties
Aset lain-lain	610.601	21	(2.009.052)	Other assets
Kenaikan (penurunan) liabilitas:				Increase (decrease) in liabilities:
Simpanan dan simpanan dari bank lain	2.980.463	22	4.402.694	Deposits and deposits from other banks
Efek yang dijual dengan janji beli kembali	(172.262)	23	1.051.717	Securities sold under agreement to repurchased
Premi diterima dimuka	(963.845)	25	689.201	Premiums received in advance
Utang transaksi efek	3.347	28	(431.977)	Securities transaction payables
Utang pajak	13.436	29	(1.832)	Taxes payable
Beban akrual	(18.074)	30	5.343	Accrued expenses
Bagi hasil peserta	3.686		1.294	Profit sharing
Liabilitas lain-lain	259.801	33	(1.203.805)	Other liabilities
Kas Bersih Diperoleh dari Aktivitas Operasi sebelum Pajak	5.287.578		7.354.802	Net Cash Provided by Operating Activities before Tax
Pembayaran pajak penghasilan	(167.522)	29,48	(373.406)	Income tax paid
Kas Bersih Diperoleh dari Aktivitas Operasi	5.120.056		6.981.396	Net Cash Provided by Operating Activities

Lihat Catatan atas laporan keuangan konsolidasian yang merupakan bagian yang tidak terpisahkan dari laporan keuangan konsolidasian.

See accompanying notes to the consolidated financial statements which are an integral part of the consolidated financial statements.

**PT SINAR MAS MULTIARTHA TBK
DAN ENTITAS ANAK**
Laporan Arus Kas Konsolidasian
Untuk Tahun-tahun Yang Berakhir
31 Desember 2024 dan 2023
(Angka-angka Disajikan dalam Jutaan Rupiah,
kecuali dinyatakan lain)

**PT SINAR MAS MULTIARTHA TBK
AND SUBSIDIARIES**
Consolidated Statement of Cash Flows
For the Years Ended
December 31, 2024 and 2023
(Figures are Presented in Millions Rupiah, unless
otherwise stated)

	2024	Catatan/ Notes	2023	
ARUS KAS DARI AKTIVITAS INVESTASI				CASH FLOWS FROM INVESTING ACTIVITIES
Penerimaan penjualan investasi dalam saham	52.116	17	455.296	Proceeds from sale of investment in shares
Hasil penjualan aset tetap	5.969	19	6.088	Proceeds from sale of property and equipment
Penambahan properti investasi	(2.676)	18	(5.709)	Acquisition of investment properties
Pembelian aset tetap	(418.480)	19	(384.392)	Acquisition of investment and equipment
Kas Bersih Diperoleh dari (Digunakan untuk) Aktivitas Investasi	(363.071)		71.283	Net Cash Provided by (Used in) Investing Activities
ARUS KAS DARI AKTIVITAS PENDANAAN				CASH FLOWS FROM FINANCING ACTIVITIES
(Pembayaran) penambahan pinjaman yang diterima	(829.990)	32	(1.612.541)	(Payment) proceeds from loan received
Penerbitan surat berharga yang diterbitkan	1.819.547	31	2.201.138	Proceeds from securities issued
(Setoran) tambahan pada entitas anak oleh kepentingan nonpengendali	(400.887)		(1.274.832)	Capital stock of subsidiaries (issued) acquisition to non-controlling interest
Pembayaran beban bunga pinjaman yang diterima dan surat berharga yang diterbitkan	(1.828.276)	32,45	(1.851.847)	Payment of interest expense on loan received and securities issued
Kas Bersih Diperoleh dari (Digunakan untuk) Aktivitas Pendanaan	(1.239.606)		(2.538.082)	Net Cash Provided by (Used in) Financing Activities
KENAIKAN BERSIH KAS DAN SETARA KAS	3.517.379		4.514.597	NET INCREASE IN CASH AND CASH EQUIVALENTS
KAS DAN SETARA KAS AWAL TAHUN	19.530.995		14.687.466	CASH AND CASH EQUIVALENTS AT THE BEGINNING OF THE YEAR
Pengaruh perubahan kurs mata uang asing	332.081		328.932	Effect of foreign exchange rate changes
KAS DAN SETARA KAS AKHIR TAHUN	23.380.455		19.530.995	CASH AND CASH EQUIVALENTS AT THE END OF THE YEAR
PENGUNGKAPAN TAMBAHAN				SUPPLEMENTAL DISCLOSURES
Kas dan bank	8.828.567		9.535.094	Cash and cash in banks
Investasi jangka pendek jangka waktu jatuh tempo tiga bulan atau kurang sejak tanggal perolehan	14.551.888		9.995.901	Short-term investments with maturities of three months or less from the placement date
Jumlah kas dan setara kas	23.380.455		19.530.995	Total Cash and Cash Equivalents

Lihat Catatan atas laporan keuangan konsolidasian yang merupakan bagian yang tidak terpisahkan dari laporan keuangan konsolidasian.

See accompanying notes to the consolidated financial statements which are an integral part of the consolidated financial statements.

1. Umum

a. Pendirian dan Informasi Umum

PT Sinar Mas Multiartha Tbk (“Perusahaan”) sebelumnya bernama PT Internas Arta Leasing Company atau PT Internas Arta Finance Company, didirikan dengan Akta No. 60 tertanggal 21 Oktober 1982 dari Benny Kristianto, S.H., notaris di Jakarta, yang telah disahkan oleh Menteri Kehakiman Republik Indonesia pada tanggal 30 September 1983 melalui Surat Keputusan No. C2-6537.HT.01.01.Th.83 dengan nama PT Internas Arta Leasing Company. Akta Pendirian ini telah didaftarkan ke Kantor Pengadilan Negeri Jakarta Barat pada tanggal 17 Mei 1984 dengan No. 489/1984.

Pada tanggal 1 Mei 1989, pemegang saham mengadakan Rapat Umum Pemegang Saham Luar Biasa (RUPSLB) dan memutuskan untuk mengubah nama PT Internas Arta Leasing Company menjadi PT Internas Arta Finance Company. Keputusan ini dituangkan dalam Akta No. 15 tertanggal 1 Mei 1989 dari Benny Kristianto, S.H., notaris di Jakarta, dan telah mendapat persetujuan dari Menteri Kehakiman Republik Indonesia pada tanggal 2 Agustus 1989 melalui Surat Keputusan No. C2-6968.HT.01.04.Th.89. Akta ini telah didaftarkan ke Kantor Pengadilan Negeri Jakarta Barat pada tanggal 16 Agustus 1989 dengan No. 1109/1989.

Pada tanggal 25 Februari 1995, pemegang saham mengadakan RUPSLB dan memutuskan untuk mengubah nama Perusahaan menjadi PT Sinar Mas Multiartha. Keputusan RUPSLB ini didokumentasikan dalam Akta No. 218 tertanggal 25 Februari 1995 dari Veronica Lily Dharma, S.H., notaris di Jakarta, dan telah mendapat persetujuan dari Menteri Kehakiman Republik Indonesia melalui Surat Keputusan No. C2-5573.HT.01.04.Th.95 tanggal 5 Mei 1995.

Pada tanggal 30 Mei 1996, pemegang saham Perusahaan mengadakan RUPSLB dan memutuskan hal-hal signifikan antara lain mengubah kegiatan usaha utama Perusahaan dari bidang jasa keuangan dan manajemen treasuri menjadi bidang perdagangan, industri, angkutan, real estat, dan jasa; dan mengubah Anggaran Dasar Perusahaan sesuai dengan Peraturan Perusahaan No.1 tahun 1995, tentang Perusahaan Terbatas, termasuk menyesuaikan nama Perusahaan menjadi PT Sinar Mas Multiartha Tbk. Risalah RUPSLB ini didokumentasikan dalam Akta No. 143 dan

1. General

a. Establishment and General Information

PT Sinar Mas Multiartha Tbk (the “Company”) which was formerly named PT Internas Arta Leasing Company or PT Internas Arta Finance Company, was established by virtue of Notarial Deed No. 60 dated October 21, 1982 of Benny Kristianto, S.H., public notary in Jakarta, which was approved by the Minister of Justice of the Republic of Indonesia in his Decision Letter No. C2-6537.HT.01.01.Th.83 dated September 30, 1983, under the name of PT Internas Arta Leasing Company. The Articles of Association of the Company were registered in the Court of Justice of West Jakarta on May 17, 1984 under registration No. 489/1984.

On May 1, 1989, the stockholders held an Extraordinary General Stockholders Meeting (EGSM) and agreed to change the Company’s name from PT Internas Arta Leasing Company to PT Internas Arta Finance Company. These decisions were documented in Notarial Deed No. 15 dated May 1, 1989 of Benny Kristianto, S.H., public notary in Jakarta, and were approved by the Minister of Justice of the Republic of Indonesia in his Decision Letter No. C2-6968.HT.01.04.Th.89 dated August 2, 1989. This Notarial Deed was registered in the Court of Justice of West Jakarta on August 16, 1989 under registration No. 1109/1989.

On February 25, 1995, the stockholders held an EGSM and agreed to change the Company’s name to PT Sinar Mas Multiartha. This EGSM decision were documented in Notarial Deed No. 218 dated February 25, 1995 of Veronica Lily Dharma, S.H., public notary in Jakarta, and were approved by the Minister of Justice of the Republic of Indonesia in his Decision Letter No. C2-5573.HT.01.04.Th.95 dated May 5, 1995.

On May 30, 1996, the stockholders of the Company held an EGSM and agreed on significant matters including the change in the main business activities of the Company from financing activities and treasury management to trading, manufacturing, transportation, real estate and services; and changing the Articles of Association to comply with Corporate Law No. 1 of 1995, concerning Limited Liability Companies, including changing the name of the Company to PT Sinar Mas Multiartha Tbk. The minutes of this EGSM were documented in Notarial Deed No. 143 and 144 dated

144 tertanggal 30 Mei 1996 dan Akta perubahan No. 69 tertanggal 23 Agustus 1996 dari Sutjipto, S.H., notaris di Jakarta. Persetujuan dari Menteri Kehakiman Republik Indonesia atas perubahan Anggaran Dasar Perusahaan ini diperoleh melalui Surat Keputusan No. C2-8689.HT.01.04.Th.96 tanggal 30 Agustus 1996.

Anggaran Dasar Perusahaan telah beberapa kali mengalami perubahan, terakhir berdasarkan Akta No. 132 tertanggal 27 Juni 2023 dari Aulia Taufani, S.H., notaris di Jakarta, antara lain tentang perubahan pasal 4 mengenai perubahan Rapat Umum Pemegang Saham; pasal 10 mengenai Tempat, Pemberitahuan, Pengumuman, Pemanggilan dan Pimpinan Rapat Umum Pemegang saham (RUPS); Pasal 11 mengenai Tata Tertib, Kuorum, Hak Suara dan Keputusan RUPS; Pasal 20 mengenai Rencana Kerja, Tahun Buku dan Laporan Tahunan; pasal 22 mengenai Penggunaan Laba dan Pembagian Dividen. Perubahan Anggaran Dasar ini telah diterima dan dicatat oleh Menteri Hukum dan Hak Asasi Manusia dengan Surat Keputusan No. AHU-AH.01.03-0091781 tanggal 14 Juli 2023.

Perusahaan memulai kegiatan usaha secara komersial sejak tahun 1983, yaitu di bidang sewa pembiayaan, anjak piutang, dan pembiayaan konsumen. Untuk melaksanakan kegiatan usaha tersebut, Perusahaan telah memperoleh izin dari Menteri Keuangan Republik Indonesia No. 300/KMK.013/1990 tertanggal 3 Maret 1990.

Sesuai dengan pasal 3 Anggaran Dasar Perusahaan, kegiatan usaha Perusahaan adalah dalam bidang aktivitas keuangan dan asuransi, aktivitas profesional, ilmiah dan teknis serta perdagangan besar. Perusahaan adalah perusahaan induk (*Holding Company*) dengan entitas-entitas anak yang bergerak di bidang perbankan, asuransi jiwa, asuransi kerugian, pembiayaan, sekuritas, layanan pinjam meminjam uang berbasis teknologi, modal ventura, biro administrasi efek, pedagang valuta asing, bengkel, properti, jasa informasi, serta perdagangan dan jasa.

Kelompok Usaha dan Domisili

PT Sinar Mas Cakrawala merupakan pemegang saham dari Perusahaan sebesar 52,50% pada 31 Desember 2024. Perusahaan dan entitas anak (selanjutnya disebut Grup) tergabung dalam kelompok usaha (Grup) Sinar Mas. Pemegang saham akhir Perusahaan adalah Indra Widjaja.

May 30, 1996 and Deed of Amendment No. 69 dated August 23, 1996 of Sutjipto, S.H., public notary in Jakarta. These Notarial Deeds were approved by the Minister of Justice of the Republic of Indonesia in his Decision Letter No. C2-8689.HT.01.04.Th.96 dated August 30, 1996.

The Company's Articles of Association have been amended several times, most recently by Notarial Deed No. 132 dated June 27, 2023 of Aulia Taufani, S.H., a public notary in Jakarta, among other, concerns the amendment of Article 4 regarding changes to the General Meeting of Shareholders (GMS); Article 10 concerning Venue, Notices, Announcements, Convocation, and Leadership of the GMS; Article 11 regarding Rules of Procedure, Quorum, Voting Rights, and Resolutions of the GMS; Article 20 regarding Work Plans, Fiscal Year, and Annual Reports; Article 22 concerning the Utilization of Profits and Dividend Distribution. These amendments to the Articles of Association have been accepted and recorded by the Minister of Law and Human Rights in Decree No. AHU-AH.01.03-0091781 dated July 14, 2023.

The Company started its commercial operations in 1983, engaging in finance leasing, financing with factoring scheme receivables, and consumer financing. To conduct the business activities, the Company has obtained a license from the minister of finance of the republic of indonesia No. 300/KMK.013/1990 dated March 3, 1990.

In accordance with article 3 of the Company's Articles of Association, the business activities of the Company are in financial and insurance activities, professional, scientific and technical activities, and wholesale. The Company is Holding Company with subsidiary entity a engaged in the fields of banking, life insurance, loss insurance, multifinance, securities, technology - based lending and borrowing service, venture capital, share register, money changer, workshop, property, information service, and trading and service.

Business Group and Domicile

PT Sinar Mas Cakrawala is the immediate holding company of the Company at 52.50% as at December 31, 2024. The Company and its subsidiaries (the Group) are part of the Sinar Mas Group. The ultimate shareholder of the Company is Indra Widjaja.

Perusahaan berdomisili di Jakarta. Kantor Pusat Perusahaan beralamat di Menara Tekno Lantai 7, Jalan K.H. Fachruddin No. 19, Jakarta, Indonesia.

The Company is domiciled in Jakarta. The Company's head office is located at Menara Tekno 7th Floor, Jl. K.H. Fachruddin No. 19, Jakarta, Indonesia.

b. Penawaran Umum Efek Perusahaan

b. Public Offering of the Company's Securities

Penawaran Umum Saham Perusahaan

Public Offering of The Company's Shares

Pada tanggal 14 Juni 1995, Perusahaan memperoleh pernyataan efektif dari Ketua Badan Pengawas Pasar Modal (Bapepam - LK) atau sekarang Otorisasi Jasa Keuangan (OJK) dalam Surat Keputusan No. S-759/PM/1995 untuk menjual sahamnya sejumlah 60.000.000 saham yang bernilai nominal Rp500 (dalam Rupiah penuh) per saham dengan harga pelaksanaan sebesar Rp1.800 (dalam Rupiah penuh) per saham kepada masyarakat melalui bursa di Indonesia. Penjualan saham ini dicatatkan di Bursa Efek Indonesia pada tanggal 5 Juli 1995.

On June 14, 1995, the Company received an Effective Statement from the Chairman of the Capital Market Supervisory Agency (Bapepam - LK) or currently Financial Services Authority (OJK) in his Decision Letter No. S-759/PM/1995 to sell its share totaling of 60,000,000 shares with a par value of Rp500 (in full Rupiah) per share to the public with an exercise price of Rp1,800 (in full Rupiah) per share through the stock exchange in Indonesia. The sale of these share was listed in the Indonesia Stock Exchange on July 5, 1995.

Pada tanggal 8 November 1996, pemegang saham mengadakan RUPSLB untuk mengesahkan rencana Perusahaan untuk melaksanakan Penawaran Umum Terbatas I dalam rangka penerbitan Hak Memesan Efek Terlebih Dahulu untuk membeli sejumlah 663.000.000 saham yang bernilai nominal Rp500 (dalam Rupiah penuh) per saham dengan harga pelaksanaan sebesar Rp750 (dalam Rupiah penuh) per saham, dimana melekat 99.450.000 waran Seri I yang diterbitkan secara cuma-cuma dan dapat dikonversi menjadi saham mulai tanggal 28 Mei 1997 sampai dengan tanggal 28 November 2001. Risalah RUPSLB ini didokumentasikan dalam Akta No.40 tertanggal 8 November 1996 dari Sutjipto, S.H., notaris di Jakarta.

On November 8, 1996, the stockholders held an EGSM to ratify the plan of the Company to conduct a Limited Public Offering I for the issuance of pre-emptive rights to purchase a total of 663,000,000 shares with a par value of Rp500 (in full Rupiah) per share at an exercise price of Rp750 (in Rupiah full) per share, which included 99,450,000 Series I warrants, free of charge. And convertible into shares from May 28, 1997 to November 28, 2001. The minutes of this EGSM were documented in Notarial Deed No. 40 dated November 8, 1996 of Sutjipto, S.H., public notary in Jakarta.

Penawaran Umum Terbatas I ini telah mendapat pernyataan efektif dari Ketua Bapepam (sekarang OJK) pada tanggal 8 November 1996 melalui Surat Keputusan No. S-1811/PM/1996. Jumlah dana yang diperoleh dari hasil Penawaran Umum Terbatas I ini adalah sebesar Rp497.250 dan seluruhnya telah diperoleh Perusahaan pada bulan Januari 1997. Hasil dari Penawaran Umum Terbatas I ini meningkatkan modal disetor Perusahaan dari Rp331.500 menjadi Rp663.000 dan tambahan modal disetor Perusahaan dari Rp1.500 menjadi Rp167.250.

The Limited Public Offering I obtained effective statements from the Chairman of Bapepam (currently OJK) of the Notice of Effectivity in his Decision Letter No. S-1811/PM/1996 dated November 8, 1996. The proceeds from this Limited Public Offering I amounting to Rp497,250 were received by the Company in January 1997. This Limited Public Offering I increased the Company's paid-up capital stock from Rp331,500 to Rp663,000 and additional paid-in capital from Rp1,500 to Rp167,250.

Pada tanggal 24 Juni 2003, pemegang saham mengadakan RUPSLB untuk mengesahkan rencana Perusahaan untuk melaksanakan Penawaran Umum Terbatas II dalam rangka penerbitan Hak Memesan Efek Terlebih Dahulu untuk membeli sejumlah 2.137.115.520 saham Seri B yang bernilai nominal Rp100 (dalam Rupiah penuh) per saham dengan harga pelaksanaan Rp100 (dalam Rupiah penuh) per saham, dimana pada setiap 15 saham Seri B melekat 4 waran Seri II yang diberikan oleh Perusahaan secara cuma-cuma. Jumlah waran Seri II yang diterbitkan adalah sebanyak 569.897.472 waran. Waran Seri II tersebut dapat dikonversi menjadi saham mulai tanggal 23 Januari 2004 sampai dengan 23 Juli 2008. Risalah Rapat Umum Pemegang Saham Luar Biasa ini didokumentasikan dalam Akta No. 153 tertanggal 24 Juni 2003 dari Aulia Taufani, S.H., notaris pengganti dari Sutjipto, S.H., notaris di Jakarta.

Penawaran Umum Terbatas II ini telah mendapat pernyataan efektif dari Ketua Bapepam (sekarang OJK) pada tanggal 23 Juni 2003 melalui Surat Keputusan No. S-1485/PM/2003. Jumlah dana yang diperoleh dari hasil Penawaran Umum Terbatas II ini adalah sebesar Rp213.711 dan seluruhnya telah diperoleh Perusahaan pada bulan Juli 2003. Hasil dari Penawaran Umum Terbatas II ini meningkatkan modal disetor Perusahaan dari Rp712.372 menjadi Rp926.083. Dana yang diperoleh dari hasil Penawaran Umum Terbatas II ini digunakan sebagai setoran modal pada anak-entitas anak serta untuk membayar liabilitas atau pinjaman Perusahaan dalam rangka meningkatkan rasio modal kerja Perusahaan.

Pada tanggal 28 Juni 2005, pemegang saham mengadakan RUPSLB untuk mengesahkan rencana Perusahaan untuk melaksanakan Penawaran Umum Terbatas III dalam rangka penerbitan Hak Memesan Efek Terlebih Dahulu untuk membeli saham Seri B sebanyak-banyaknya 991.621.601 saham yang bernilai nominal Rp100 (dalam Rupiah penuh) per saham dengan harga pelaksanaan sebesar Rp125 (dalam Rupiah penuh) per saham, dimana melekat sebanyak-banyaknya 991.621.601 waran Seri III yang diberikan oleh Perusahaan secara cuma-cuma. Waran Seri III tersebut dapat dikonversi menjadi saham mulai tanggal 12 Januari 2006 sampai dengan 13 Juli 2010. Risalah RUPSLB ini didokumentasikan dalam Akta No. 274 tertanggal 28 Juni 2005 dari Aulia Taufani, S.H., notaris pengganti dari Sutjipto, S.H., notaris di Jakarta.

On June 24, 2003, the stockholders held an EGSM to ratify the plan of the Company to conduct a Limited Public Offering II for the issuance of Preemptive Rights to purchase a total of 2,137,115,520 Series B shares with a par value of Rp100 (in full Rupiah) per share at an exercise price of Rp100 (in full Rupiah amount) per share, in which every 15 Series B shares are attached to 4 Series II warrants provided by the Company free of charge. The total number of Series II warrants issued is 569,897,472 warrants. The Series II warrants can be converted into shares from January 23, 2004 to July 23, 2008. The minutes of this Extraordinary Stockholders Meeting were documented in Notarial Deed No. 153 dated June 24, 2003 of Aulia Taufani, S.H., substitute notary of Sutjipto, S.H., public notary in Jakarta.

The Limited Public Offering II obtained effective statements from the Chairman of Bapepam (currently OJK) on June 23, 2003, through Decision Letter No. S-1485/PM/2003. The proceeds from this Limited Public Offering II amounting to Rp213,711 were received by the Company in July 2003. The proceeds from Limited Public Offering II increased the Company's paid-up capital stock from Rp712,372 to Rp926,083. The funds obtained from the Limited Public Offering II were utilized as investments in subsidiary entities and for the settlement of the Company's liabilities or loans in order to increase the Company's working capital ratio.

On June 28, 2005, the stockholders held an EGSM to ratify the plan of the Company to conduct a Limited Public Offering III for the issuance of Preemptive Rights to purchase, at the most, 991,621,601 Series B shares with a par value of Rp100 (in full Rupiah) per share at an exercise price of Rp125 (in full Rupiah) per share, wherein up to 991,621,601 Series III warrants were attached, provided by the Company free of charge. The Series III warrants can be converted into shares from January 12, 2006 to July 13, 2010. The minutes of this Extraordinary Stockholders Meeting were documented in Notarial Deed No. 274 dated June 28, 2005 of Aulia Taufani, S.H., substitute notary of Sutjipto, S.H., public notary in Jakarta.

Penawaran Umum Terbatas III ini telah mendapat pernyataan efektif dari Ketua Bapepam (sekarang OJK) pada tanggal 27 Juni 2005 melalui Surat Keputusan No. S-1691/PM/2005. Jumlah saham seri B yang diterbitkan dari Penawaran Umum Terbatas III ini adalah sejumlah 991.325.341 saham, dimana melekat 991.325.341 waran seri III. Jumlah dana yang diperoleh dari hasil Penawaran Umum Terbatas III ini adalah sebesar Rp123.916.

Dana yang diperoleh dari hasil Penawaran Umum Terbatas III ini digunakan sebagai setoran modal pada entitas anak serta untuk modal kerja Perusahaan.

Pada tanggal 17 Juni 2008, pemegang saham mengadakan RUPSLB untuk mengesahkan rencana Perusahaan untuk melaksanakan Penawaran Umum Terbatas IV dalam rangka penerbitan Hak Memesan Efek Terlebih Dahulu untuk membeli saham Seri B sebanyak-banyaknya 966.427.608 saham yang bernilai nominal Rp100 (dalam Rupiah penuh) per saham dengan harga pelaksanaan sebesar Rp100 (dalam Rupiah penuh) per saham, dimana melekat sebanyak-banyaknya 1.449.641.412 waran Seri IV yang diberikan oleh Perusahaan secara cuma-cuma. Waran Seri IV tersebut dapat dikonversi menjadi saham mulai tanggal 6 Januari 2009 sampai dengan 9 Juli 2013. Risalah Rapat Umum Pemegang Saham Luar Biasa ini didokumentasikan dalam Akta No. 141 tertanggal 17 Juni 2008 dari Sutjipto, S.H., notaris di Jakarta.

Penawaran Umum Terbatas IV ini telah mendapat pernyataan efektif dari Ketua Bapepam dan Lembaga Keuangan (LK) (sekarang OJK) pada tanggal 16 Juni 2008 melalui Surat Keputusan No. S-3859/BL/2008. Jumlah saham Seri B yang diterbitkan dari Penawaran Umum Terbatas IV ini adalah sejumlah 964.528.953 saham, dimana melekat 1.446.793.426 waran Seri IV. Jumlah dana yang diperoleh dari hasil Penawaran Umum Terbatas IV ini adalah sebesar Rp96.453.

Dana yang diperoleh dari hasil Penawaran Umum Terbatas IV ini digunakan sebagai setoran modal pada entitas anak serta untuk membayar liabilitas atau pinjaman Perusahaan dalam rangka meningkatkan rasio modal kerja Perusahaan.

The Limited Public Offering III obtained effective statements from the Chairman of Bapepam (currently OJK) on June 27, 2005, through Decision Letter No. S-1691/PM/2005. The total number of Series B shares issued from this Limited Public Offering II is 991,325,341, which includes 991,325,341 Series III warrants. The total funds obtained from this Limited Public Offering III amounting to Rp123,916.

The funds obtained from the Limited Public Offering III were used as capital injections into subsidiary entities and for the working capital of the Company.

On June 17, 2008, the stockholders held an EGSM to ratify the plan of the Company to conduct a Limited Public Offering IV for the issuance of Preemptive Rights to purchase, at the most, 966,427,608 Series B shares with a par value of Rp100 (in full Rupiah) per share at an exercise price of Rp100 (in full Rupiah amount) per share, wherein up to 1,449,641,412 Series IV warrants were attached, provided by the Company free of charge. The Series IV warrants can be converted into shares from January 6, 2009 to July 9, 2013. The minutes of this Extraordinary Stockholders Meeting were documented in Notarial Deed No. 141 dated June 17, 2008 of Sutjipto, S.H., public notary in Jakarta.

The Limited Public Offering IV obtained effective statements from the Chairman of Bapepam (currently OJK) on June 16, 2008, through Decision Letter No. S-3859/BL/2008. The total number of Series B shares issued from this Limited Public Offering IV is 964,528,953, which includes 1,446,793,426 Series IV warrants. The total funds obtained from this Limited Public Offering IV amounting to Rp96,453.

The funds from the Limited Public Offering IV were used as capital injections into subsidiary entities and to settle its obligations or loans in order to increase the Company's working capital ratio.

Berdasarkan Akta No. 51 tanggal 20 November 2015 dari Aryanti Artisari, S.H., M.Kn., notaris di Jakarta, tentang Berita Acara RUPSLB, pemegang saham Perusahaan menyetujui untuk menerbitkan 623.780.871 saham baru seri B yang berasal dari saham portepel Perusahaan dengan nilai nominal Rp100 (dalam Rupiah Penuh) melalui Penambahan Modal Tanpa Hak Memesan Efek Terlebih Dahulu (PMTHMETD).

Pada tanggal 16 Agustus 2016, Perusahaan melaksanakan PMTHMETD untuk saham baru seri B sebanyak 10.000.000 saham dengan jumlah dana yang diperoleh dari pemegang saham dalam pelaksanaan PMTHMETD adalah sebesar Rp50.060 (Catatan 35).

Pada tanggal 2 Juni 2017, Perusahaan melaksanakan konversi (PMTHMETD) untuk saham baru seri B yang telah ditukar menjadi saham sebanyak 129.856.000 saham, sehingga jumlah saham seluruhnya (Seri A dan Seri B) adalah sebanyak 6.367.664.717 saham (Catatan 35).

Penawaran Umum Obligasi Perusahaan

Pada tanggal 31 Agustus 2020, Perusahaan memperoleh Pernyataan Efektif dari Kepala Eksekutif Pengawas Pasar Modal Otoritas Jasa Keuangan (OJK) melalui suratnya No. S-236/D.04/2020 untuk melaksanakan Penawaran Umum Berkelanjutan I Obligasi Sinar Mas Multiartha Tahun 2020 dengan jumlah pokok obligasi sebanyak-banyaknya Rp1.000.000. PT Bank Bukopin Tbk bertindak sebagai wali amanat.

1. Penarikan Tahap I Tahun 2020 sebesar Rp125.000 diterbitkan dalam 3 seri penarikan yaitu:
 - a. Obligasi Seri A sebesar Rp55.000 pada tanggal 8 September 2020 dan jatuh tempo 13 September 2021 dengan tingkat bunga tetap sebesar 8,00% per tahun yang terhutang setiap triwulan (Pada tahun 2021, Perusahaan telah melunasi Obligasi tersebut).
 - b. Obligasi Seri B sebesar Rp55.000 pada tanggal 8 September 2020 dan jatuh tempo 8 September 2022 dengan tingkat bunga tetap sebesar 8,50% per tahun yang terhutang setiap triwulan (Pada tahun 2022, Perusahaan telah melunasi Obligasi tersebut).

In accordance with the Notarial Deed No. 51 dated November 20, 2015 of Aryanti Artisari, S.H., M.Kn., public notary in Jakarta, regarding the minutes of the EGSM, the Company's stockholders approved the issuance of 623,780,871 new series B shares from the Company's unissued stock with par value of Rp100 per share (in full Rupiah) by Capital Increase Without Pre-emptive Rights (CIWPR).

On August 16, 2016, the Company carried out CIWPR for new 10,000,000 series B shares with the amount of proceeds obtained from Shareholders in relation to this CIWPR amounting to Rp50,060 (Note 35).

On June 2, 2017, the Company carry out the conversion of CIWPR for converting 129,856,000 Series B shares, in thereby the total number of shares (Shares A and Shares B) is 6,367,664,717 shares (Note 35).

Public Offering of The Company's Bonds

On August 31, 2020, the Company obtained an Effective Statement from the Chairman of the Capital Market Financial Services Authority (OJK) in his Letter No. S-236/D.04/2020 to carry out the Public Offering of Sinar Mas Multiartha Continuing Bond I Year 2020 with maximum principal amount of Rp1,000,000. PT Bank Bukopin Tbk acted as the trustee.

1. The Phase I Year 2020 withdrawal amounting to Rp125,000 is issued in 3 series as follows:
 - a. Series A Bonds amounting to Rp55,000 on September 8, 2020 and matures on September 13, 2021 with fixed interest rate of 8.00% per annum which is payable on a quarterly basis (the Company has repaid the Bonds in 2021).
 - b. Series B Bonds amounting to Rp55,000 on September 8, 2020 and matures on September 8, 2022 with fixed interest rate of 8.50% per annum which is payable on a quarterly basis (the Company has repaid the Bonds in 2022).

- c. Obligasi Seri C sebesar Rp15.000 pada tanggal 8 September 2020 dan jatuh tempo 8 September 2023 dengan tingkat bunga tetap sebesar 9,00% per tahun yang terhutang setiap triwulan (Pada tahun 2023, Perusahaan telah melunasi Obligasi tersebut).

Pada tanggal 2 Oktober 2020, sesuai dengan Akta No. 3 dari Aulia Taufani, S.H., notaris di Jakarta, Perusahaan menerbitkan Obligasi Berkelanjutan I Sinar Mas Multiartha Tbk Tahap II Tahun 2020.

2. Penarikan Tahap II Tahun 2020 sebesar Rp875.000 diterbitkan dalam 2 seri penarikan yaitu:
- a. Obligasi Seri A sebesar Rp1.000 pada tanggal 11 November 2020 dan jatuh tempo 11 November 2023 dengan tingkat bunga tetap sebesar 9,00% per tahun yang terhutang setiap triwulan (Pada tahun 2023, Perusahaan telah melunasi Obligasi tersebut).
- b. Obligasi Seri B sebesar Rp874.000 pada tanggal 11 November 2020 dan jatuh tempo 11 November 2025 dengan tingkat bunga tetap sebesar 10,25% per tahun yang terhutang setiap triwulan.

Pada tanggal 27 Agustus 2021, Perusahaan memperoleh Pernyataan Efektif dari Kepala Eksekutif Pengawas Pasar Modal Otoritas Jasa Keuangan (OJK) melalui suratnya No.S-146/D.04/2021 untuk melaksanakan Penawaran Umum Berkelanjutan II Obligasi Sinar Mas Multiartha Tahun 2021 dengan jumlah pokok obligasi sebanyak-banyaknya Rp5.000.000. Dimana PT Bank Bukopin Tbk bertindak sebagai wali amanat.

Penarikan Tahap I Tahun 2021 sebesar Rp705.700 diterbitkan dalam 3 seri dengan ketentuan sebagai berikut:

- a. Obligasi Seri A sebesar Rp507.000 pada tanggal 7 September 2021 dan jatuh tempo 17 September 2022 dengan tingkat bunga tetap sebesar 6,75% per tahun yang terhutang setiap triwulan (Pada tahun 2022, Perusahaan telah melunasi Obligasi tersebut).

- c. Series C Bonds amounting to Rp15,000 on September 8, 2020 and matures on September 8, 2023 with fixed interest rate of 9.00% per annum which is payable on a quarterly basis (the Company has repaid the Bonds in 2023).

On October 2, 2020, based on Notarial Deed No. 3 of Aulia Taufani, SH., notary in Jakarta, the Company issued Sinar Mas Multiartha Tbk Continuing Bond I Phase II Year 2020.

2. The Phase II Year 2020 withdrawal amounting to Rp875,000 is issued in 2 series as follows:
- a. Series A Bonds amounting to Rp1,000 on November 11, 2020 and matures on November 11, 2023 with fixed interest rate of 9.00% per annum which is payable on a quarterly basis (the Company has repaid the Bonds in 2023).
- b. Series B Bonds amounting to Rp874,000 on November 11, 2020 and matures on November 11, 2025 with fixed interest rate of 10.25% per annum which is payable on a quarterly basis.

On August 27, 2021, the Company obtained an Effective Statement from the Chairman of the Capital Market Financial Services Authority OJK in his Letter No.S-146/D.04/2021 to carry out the Public Offering of Sinar Mas Multiartha Continuing Bond II Year 2021 with maximum principal amount of Rp5,000,000. PT Bank Bukopin Tbk acted as the trustee.

The Phase I Year 2021 withdrawal amounting to Rp705,700 is issued in 3 series as follows:

- a. Series A Bonds amounting to Rp507,000 on September 7, 2021 and matures on September 17, 2022 with fixed interest rate 6.75% per annum which is payable on a quarterly basis (the Company has repaid the Bonds in 2022).

- b. Obligasi Seri B sebesar Rp79.700 pada tanggal 7 September 2021 dan jatuh tempo 7 September 2023 dengan tingkat bunga tetap sebesar 8,00% per tahun yang terhutang setiap triwulan (Pada tahun 2023, Perusahaan telah melunasi Obligasi tersebut).
- c. Obligasi Seri C sebesar Rp119.000 pada tanggal 7 September 2021 dan jatuh tempo 7 September 2024 dengan tingkat bunga tetap sebesar 8,75% per tahun yang terhutang setiap triwulan (Pada tahun 2024, Perusahaan telah melunasi Obligasi tersebut).

Berdasarkan surat PT Kredit Rating Indonesia No. RC-006/KRI-DIR/VI/2021 tanggal 2 Juni 2021, Obligasi Berkelanjutan II Sinar Mas Multiartha Tahun 2021 Perusahaan memperoleh peringkat irAA (*Double A*).

Pada tanggal 2 Agustus 2022, sesuai dengan Akta No. 3 dari Aulia Taufani, S.H., notaris di Jakarta, Perusahaan menerbitkan Obligasi Berkelanjutan II Sinar Mas Multiartha Tahap II Tahun 2022.

Penarikan Tahap II Tahun 2022 sebesar Rp1.849.581 yang diterbitkan dalam 4 seri dengan ketentuan sebagai berikut:

- a. Obligasi Seri A sebesar Rp429.350 pada tanggal 26 Agustus 2022 dan jatuh tempo 6 September 2023 dengan tingkat bunga tetap sebesar 6,75% per tahun yang terhutang setiap triwulan (Pada tahun 2023, Perusahaan telah melunasi Obligasi tersebut).
- b. Obligasi Seri B sebesar Rp13.100 pada tanggal 26 Agustus 2022 dan jatuh tempo 26 Agustus 2024 dengan tingkat bunga tetap sebesar 8,00% per tahun yang terhutang setiap triwulan (Pada tahun 2024, Perusahaan telah melunasi Obligasi tersebut).
- c. Obligasi Seri C sebesar Rp305.131 pada tanggal 26 Agustus 2022 dan jatuh tempo 26 Agustus 2025 dengan tingkat bunga tetap sebesar 9,00% per tahun yang terhutang setiap triwulan.
- d. Obligasi Seri D sebesar Rp1.102.000 pada tanggal 26 Agustus 2022 dan jatuh tempo 26 Agustus 2027 dengan tingkat bunga tetap sebesar 9,75% per tahun yang terhutang setiap triwulan.

- b. Series B Bonds amounting to Rp79,700 on September 7, 2021 and matures on September 7, 2023 with fixed interest rate 8.00% per annum which is payable on a quarterly basis (the Company has repaid the Bonds in 2023).
- c. Series C Bonds amounting to Rp119,000 on September 7, 2021 and matures on September 7, 2024 with fixed interest rate 8.75% per annum which is payable on a quarterly basis (the Company has repaid the Bonds in 2024).

Based on the letter of PT Kredit Rating Indonesia No. RC-006/KRI-DIR/VI/2021 dated June 2, 2021, the Company's Sinar Mas Multiartha Continuing Bonds II Year 2021 is rated irAA (*Double A*).

On August 2, 2022, according to Deed No. 3 of Aulia Taufani, S.H., notary in Jakarta, the Company issued Sinar Mas Multiartha Continuing Bonds II Phase II Year 2022.

The Phase II Year 2022 withdrawal amounting to Rp1,849,581 is issued in 4 series with the following conditions:

- a. Series A Bonds amounting to Rp429,350 on August 26, 2022 and matured on September 6, 2023 with a fixed interest rate of 6.75% per annum which is payable on a quarterly basis (the Company has repaid the Bonds in 2023).
- b. Series B Bonds amounting to Rp13,100 on August 26, 2022 and mature on August 26, 2024 with a fixed interest rate of 8.00% per annum which is payable on a quarterly basis (the Company has repaid the Bonds in 2024).
- c. Series C Bonds amounting to Rp305,131 on August 26, 2022 and mature on August 26, 2025 with a fixed interest rate of 9.00% per annum which is payable on a quarterly basis.
- d. Series D Bonds amounting to Rp1,102,000 on August 26, 2022 and mature on August 26, 2027 with a fixed interest rate of 9.75% per annum which is payable on a quarterly basis.

Berdasarkan surat PT Kredit Rating Indonesia No. RTG-001/KRI-DIR/VII/2022 tanggal 14 Juli 2022 yang juga merupakan bagian dari surat No. RC-004/KRI-DIR/VI/2022 tanggal 24 Juni 2022, Obligasi Berkelanjutan II Sinar Mas Multiartha Tahun 2022 Perusahaan memperoleh peringkat irAA (*Double A*).

Pada tanggal 16 September 2022, sesuai dengan Akta No. 29 dari Aulia Taufani, S.H., notaris di Jakarta, Perusahaan menerbitkan Obligasi Berkelanjutan II Sinar Mas Multiartha Tahap III Tahun 2022.

Penarikan Tahap III Tahun 2022 sebesar Rp1.660.000 yang diterbitkan dalam 2 seri dengan ketentuan sebagai berikut:

- a. Obligasi Seri A sebesar Rp580.000 pada tanggal 4 Oktober 2022 dan jatuh tempo 4 Oktober 2027 dengan tingkat bunga tetap sebesar 9,75% per tahun yang terhutang setiap triwulan.
- b. Obligasi Seri B sebesar Rp1.080.000 pada tanggal 4 Oktober 2022 dan jatuh tempo 4 Oktober 2032 dengan tingkat bunga tetap sebesar 10,50% per tahun yang terhutang setiap triwulan.

Berdasarkan surat PT Kredit Rating Indonesia No. RTG-001/KRI-DIR/IX/2022 tanggal 8 September 2022 yang juga merupakan bagian dari surat No. RC-004/KRI-DIR/VI/2022 tanggal 24 Juni 2022, Obligasi Berkelanjutan II Sinar Mas Multiartha Tahun 2021 Perusahaan memperoleh peringkat irAA (*Double A*).

Pada tanggal 15 Februari 2023, sesuai dengan Akta No. 29 dari Aulia Taufani, S.H., notaris di Jakarta, Perusahaan menerbitkan Obligasi Berkelanjutan II Sinar Mas Multiartha Tahap IV Tahun 2023.

Penarikan Tahap IV Tahun 2023 sebesar Rp784.719 yang diterbitkan pada tanggal 7 Maret 2023 dan jatuh tempo 7 Maret 2033 dengan tingkat bunga tetap sebesar 10,50% per tahun yang terhutang setiap triwulan.

Berdasarkan surat PT Kredit Rating Indonesia No. RTG-001/KRI-DIR/I/2023 tanggal 25 Januari 2023 yang juga merupakan bagian dari surat No. RC-004/KRI-DIR/VI/2022 tanggal 24 Juni 2022, Obligasi Berkelanjutan II Sinar Mas Multiartha Tahun 2021 Perusahaan memperoleh peringkat irAA (*Double A*).

Pada tanggal 26 Maret 2024, sesuai dengan Akta No. 39 dari Aulia Taufani, S.H., notaris di Jakarta, Perusahaan menerbitkan Obligasi Berkelanjutan III Sinar Mas Multiartha Tahap I Tahun 2024.

Based on PT Kredit Rating Indonesia's letter No. RTG-001/KRI-DIR/VII/2022 dated July 14, 2022 which is also part of letter No. RC-004/KRI-DIR/VI/2022 dated June 24, 2022, the Company's Sinar Mas Multiartha Continuing Bonds II Year 2022 received an irAA (*Double A*) rating.

On September 16, 2022, according to Deed No. 29 of Aulia Taufani, S.H., notary in Jakarta, the Company issued Sinar Mas Multiartha Continuing Bonds II Phase III Year 2022.

The Phase III Year 2022 withdrawal amounting to Rp1,660,000 is issued in 2 series with the following conditions:

- a. Series A Bonds amounting to Rp580,000 on October 4, 2022 and mature on October 4, 2027 with a fixed interest rate of 6.75% per annum which is payable on a quarter basis.
- b. Series B Bonds amounting to Rp1,080,000 on October 4, 2022 and mature on October 4, 2032 with a fixed interest rate of 10,50% per annum which is payable on a quarter basis.

Based on PT Kredit Rating Indonesia's letter No. RTG-001/KRI-DIR/IX/2022 dated September 8, 2022 which is also part of letter No. RC-004/KRI-DIR/VI/2022 dated June 24, 2022, Sinar Mas Multiartha Continuing Bonds II Year 2021 received an irAA (*Double A*) rating.

On February 15, 2023, according to Deed No. 29 of Aulia Taufani, S.H., notary in Jakarta, the Company issued Sinar Mas Multiartha Continuing Bonds II Phase IV Year 2023.

The Phase IV Year 2023 withdrawal amounting to Rp784,719 which was issued on March 7, 2023 and mature on March 7, 2033 with a fixed interest rate of 10.50% per annum which is payable on a quarter basis.

Based on PT Kredit Rating Indonesia's letter No. RTG-001/KRI-DIR/I/2023 dated January 25, 2023 which is also part of letter No. RC-004/KRI-DIR/VI/2022 dated June 24, 2022, the Company's Sinar Mas Multiartha Continuing Bonds II Year 2021 received an irAA (*Double A*) rating.

On March 26, 2024, according to Deed No. 39 of Aulia Taufani, S.H., notary in Jakarta, the Company issued Sinar Mas Multiartha Continuing Bonds III Phase I Year 2024.

Penarikan Tahap I Tahun 2024 sebesar Rp1.500.000 yang diterbitkan pada tanggal 5 April 2024 dan jatuh tempo 5 April 2029 dengan tingkat bunga tetap sebesar 10,00% per tahun yang terhutang setiap triwulan.

Berdasarkan Surat PT Kredit Rating Indonesia No. RC-001/KRI-DIR//2024 tanggal 2 Januari 2024, Obligasi Berkelanjutan III Sinar Mas Multiartha Tahap I Tahun 2024 Perusahaan memperoleh peringkat irAA (*Double A*).

Seluruh obligasi Perusahaan dijual pada nilai nominal dan tercatat di Bursa Efek Indonesia. Dana yang diperoleh dari utang obligasi Perusahaan digunakan untuk modal kerja Perusahaan dan entitas anak, dan peningkatan penyertaan saham pada entitas anak. Perusahaan tidak menyelenggarakan pencadangan dana untuk seluruh utang obligasi Perusahaan. Seluruh utang obligasi Perusahaan tidak dijamin.

c. Entitas Anak yang Dikonsolidasikan

Berikut ini adalah entitas anak yang dikonsolidasikan beserta persentase kepemilikan Perusahaan pada tanggal 31 Desember 2024 dan 2023:

	Domisili/ Domicile	Jenis Usaha/ Nature of Business	Tahun Operasi Pendirian/ Year of Operation Establishment	Persentase Kepemilikan dan Hak Suara/ Percentage of Ownership and Voting Rights		Jumlah Aset (Sebelum Eliminasi)/ Total Asset (Before Elimination)	
				2024	2023	2024	2023
Kepemilikan Langsung/ Direct ownership							
PT Bank Sinarmas Tbk (BS)	Jakarta	Bank/Banks	1989	59,99%	59,99%	55.624.433	52.193.606
PT Bank Nano Syariah (BNS)	Jakarta	Bank/Banks	2024	25,00%	-	9.692.526	-
PT Asuransi Sinar Mas (ASM)	Jakarta	Asuransi kerugian/ Loss Insurance	1986	99,99%	99,99%	18.208.538	17.461.571
PT Sinar Mas Multifinance (SMF)	Jakarta	Pembiayaan/ Multifinance	1996	99,99%	99,99%	5.040.703	5.420.108
PT Sinarmas Sekuritas (SMS)	Jakarta	Sekuritas/Securities	1992	99,99%	99,99%	2.111.138	1.752.975
PT AB Sinar Mas Multifinance (ABSM)	Jakarta	Pembiayaan/ Multifinance	1995	99,99%	99,99%	1.171.702	1.491.451
PT Pasar Dana Pinjaman (PDP)	Jakarta	Layanan pinjam meminjam uang berbasis teknologi/ Technology based of lending and borrowing services	2017	99,99%	99,99%	691.292	623.201
PT Shinta Utama (SU)	Jakarta	Perdagangan umum/ General trading	1991	99,89%	99,89%	3.012.936	3.165.063
PT Jakarta Teknologi Utama (JTU)	Jakarta	Bengkel/Workshop	1999	99,99%	99,99%	679.116	628.133
PT Rizki Lancar Sentosa (RLS)	Jakarta	Properti/Property	2001	99,99%	99,99%	1.005.839	963.068
PT Sinarmas Ventura (SMV)	Jakarta	Modal Ventura/ Venture capital	2019	99,99%	99,99%	51.117	41.517
PT Sinar Gunita (STG)	Jakarta	Biro administrasi efek/ Share register	1992	99,80%	99,80%	283.541	347.631
PT Dana Pinjaman Inklusif (DPI)	Jakarta	Layanan pinjam meminjam uang berbasis teknologi/ Technology based lending and borrowing services	2017	50,00%	50,00%	3.811	10.112
PT Arthamas Solusindo (AMS)	Jakarta	Jasa informasi/ Information services	2000	99,99%	99,99%	1.558.267	1.835.175

The Phase I Year 2024 withdrawal amounting to Rp1,500,000 which was issued on April 5, 2024 and mature on April 5, 2029 with a fixed interest rate of 10.00% per annum which is payable on a quarter basis.

Based on PT Kredit Rating Indonesia's letter No. RC-001/KRI-DIR//2024 dated January 2, 2024, the Company's Sinar Mas Multiartha Continuing Bonds III Year 2024 received an irAA (*Double A*) rating.

All of the Company's bonds are sold at nominal value and are listed on the Indonesia Stock Exchange. Funds obtained from the Company's bonds issued are used for working capital of the Company and its subsidiaries, and for increasing equity participation in subsidiaries. The Company does not maintain a reserve fund for all of the Company's bonds issued. All of the Company's bonds issued are unsecured.

c. Consolidated Subsidiaries

The following is a list of subsidiary entities consolidated along with the Company's ownership percentage as at December 31, 2024 and 2023:

**PT SINAR MAS MULTIARTHA TBK
DAN ENTITAS ANAK**
Catatan atas Laporan Keuangan Konsolidasian
Untuk Tahun-tahun Yang Berakhir
31 Desember 2024 dan 2023
(Angka-angka Disajikan dalam Jutaan Rupiah,
kecuali dinyatakan lain)

**PT SINAR MAS MULTIARTHA TBK
AND SUBSIDIARIES**
Notes to the Consolidated Financial Statements
For the Years Ended
December 31, 2024 and 2023
(Figures are Presented in Millions Rupiah,
unless otherwise stated)

	Domisili/ Domicile	Jenis Usaha/ Nature of Business	Tahun Operasi Pendirian/ Year of Operation Establishment	Persentase Kepemilikan dan Hak Suara/ Percentage of Ownership and Voting Rights		Jumlah Aset (Sebelum Eliminasi)/ Total Asset (Before Elimination)	
				2024	2023	2024	2023
Global Asian Investment Limited (GAI)	Hong Kong	Investasi/ <i>Investment</i>	2012	100,00%	100,00%	1.113	1.113
PT Simas Money Changer (SMC)	Jakarta	Pedagang valuta asing/ <i>Money changer</i>	2003	99,90%	99,90%	6.510	6.258
PT Wapindo Jasaartha (WJA)	Jakarta	Perdagangan dan jasa/ <i>Trading and service</i>	2000	99,98%	99,98%	14.022	11.322
PT Sinar Artha Konsulindo (SAK)	Jakarta	Agen asuransi/ <i>Insurance agency</i>	2000	99,92%	99,92%	1.596	1.521
PT Arthamas Informatika (AMI)*	Jakarta	Perdagangan dan jasa/ <i>Trading and service</i>	2000	99,60%	99,60%	842	840
PT Sinar Artha Solusindo (SAS)*	Jakarta	Perdagangan dan jasa/ <i>Trading and service</i>	2000	99,99%	99,99%	795	794
PT Artha Bina Usaha (ABU)*	Jakarta	Perdagangan dan jasa/ <i>Trading and service</i>	2008	92,00%	92,00%	145	145
PT Balai Lelang Sinarmas (BLS)*	Jakarta	Lelang/ <i>Auction</i>	2008	99,99%	99,99%	13.294	14.197
PT Sinar Artha Inforindo (SAI)*	Jakarta	Jasa informasi/ <i>Information services</i>	2000	99,60%	99,60%	215	215
PT Sinar Artha Trading (SAT)*	Jakarta	Perdagangan umum/ <i>General trading</i>	2008	92,00%	92,00%	1.085	1.102
PT Dana Saham Bersama (DSB)*	Jakarta	Layanan urun dana berbasis teknologi informasi/ <i>Technology based lending and borrowing service</i>	2019	99,98%	99,98%	1.919	2.750
PT Digital Solusindo Nusantara (DSN)*	Jakarta	Layanan pinjam meminjam uang berbasis teknologi/ <i>Technology based lending and borrowing service</i>	2020	99,96%	99,96%	2.510	2.501
PT Pasar Gadai Digital (PGD)	Jakarta	Pergadaian/ <i>Pawnshop</i>	2022	99,97%	99,97%	1.539	2.367
Kepemilikan Tidak Langsung/ Indirect ownership							
PT Bank Sinarmas Tbk (BS) (melalui/through PT Shinta Utama, PT Sinar Mas Multifinance, PT Asuransi Sinar Mas, PT Jakarta Teknologi Utama dan PT Sinartama Gunita)	Jakarta	Bank/Banks	1989	5,24%	6,46%	55.624.433	52.193.606
PT Bank Nano Syariah (BNS) (melalui/through PT Bank Sinarmas Tbk (BS) dan PT Asuransi Sinar Mas (ASM))	Jakarta	Bank/Banks	2024	75,00%	-	9.692.526	-
PT Asuransi Simas Jiwa (ASJ) (melalui/through PT Asuransi Sinar Mas)	Jakarta	Asuransi jiwa/ <i>Life Insurance</i>	1996	99,99%	99,99%	24.021.114	23.421.138
PT Reasuransi Nusantara Makmur (melalui/through PT Asuransi Sinarmas)	Jakarta	Reasuransi/ <i>Reinsurance</i>	2017	99,00%	99,00%	3.351.124	3.146.407
PT Sinarmas Asset Management (SAM) (melalui/through PT Sinarmas Sekuritas)	Jakarta	Manajemen aset/ <i>Asset management</i>	2011	99,98%	99,98%	926.623	748.073
PT Asuransi Simas Insurtech (ASI) (melalui/through PT Sinar Mas Multifinance dan/and PT Sinartama Gunita)	Jakarta	Asuransi on-line/ <i>On-line insurance</i>	2013	75,38%	75,38%	1.733.065	1.173.348
PT Sinarmas Futures (SF) (melalui/through PT Sinarmas Sekuritas)	Jakarta	Perdagangan komoditi/ <i>Commodity trading</i>	2004	99,87%	99,87%	33.360	33.386
PT Autopro Utama Perkasa (AUP) (melalui PT Jakarta Teknologi Utama)	Jakarta	Bengkel/ <i>Workshop</i>	2006	99,88%	99,88%	60.303	60.894
Sinar Mas Insurance, S.A. (SMI) (melalui/through PT Asuransi Sinar Mas dan/and PT Shinta Utama)	Republik Demokrasi Timor Leste	Asuransi kerugian/ <i>Loss insurance</i>	2011	91,42%	91,42%	272.932	224.295

**PT SINAR MAS MULTIARTHA TBK
DAN ENTITAS ANAK**
Catatan atas Laporan Keuangan Konsolidasian
Untuk Tahun-tahun Yang Berakhir
31 Desember 2024 dan 2023
(Angka-angka Disajikan dalam Jutaan Rupiah,
kecuali dinyatakan lain)

**PT SINAR MAS MULTIARTHA TBK
AND SUBSIDIARIES**
Notes to the Consolidated Financial Statements
For the Years Ended
December 31, 2024 and 2023
(Figures are Presented in Millions Rupiah,
unless otherwise stated)

	Domisili/ Domicile	Jenis Usaha/ Nature of Business	Tahun Operasi Pendirian/ Year of Operation Establishment	Persentase Kepemilikan dan Hak Suara/ Percentage of Ownership and Voting Rights		Jumlah Aset (Sebelum Eliminasi)/ Total Asset (Before Elimination)	
				2024	2023	2024	2023
Kepemilikan Tidak Langsung/ Indirect ownership							
Sinar Mas Life Insurance, S.A. (SLI) (melalui/through Sinar Mas Insurance dan/and PT Asuransi Simas Jiwa)	Republik Demokrasi Timor Leste	Asuransi jiwa/ Life insurance	2021	90,00%	90,00%	106.132	62.792
PT Techno Mandiri Utama (TMU) (melalui/through PT Jakarta Teknologi Utama)	Jakarta	Perdagangan umum/ General trading	2017	100,00%	100,00%	769	1.101
PT Techno Karya Utama (TKU) (melalui/through PT Jakarta Teknologi Utama)	Jakarta	Perdagangan umum/ General trading	2017	100,00%	100,00%	4.963	3.747
PT Toko Onderdil (TO) (melalui/through PT Jakarta Teknologi Utama)	Jakarta	Perdagangan umum/ General trading	2017	77,20%	77,20%	3.458	9.089
PT Berkat Surya Mentari (BSM) (melalui/through PT Techno Karya Utama dan/and PT Auto Utama Perkasa)	Jakarta	Perdagangan umum/ General trading	2022	100,00%	100,00%	1.366	842
PT Kebayoran Parama Propertindo (KPP) (melalui PT Rizki Lancar Sentosa)	Jakarta	Properti/Property	2011	98,00%	98,00%	322.250	360.835
PT Citra Grahareksa Abadi (CGA) (melalui/through PT Rizki Lancar Sentosa)	Jakarta	Perhutanan/Forestry	1990	75,00%	75,00%	36.107	36.230
PT Data Opal Terpadu (DOT)* (melalui/through PT Arthamas Sulusindo)	Jakarta	Aktivitas pengolahan data/Data processing activities	2020	99,92%	99,92%	845.852	842.306
PT Zimba Onix Mustika (ZOM)* (melalui/through PT Shinta Utama)	Jakarta	Properti/Property	2020	99,92%	99,92%	859.300	858.912
PT Sistem Loka Triprima (SLT)* (melalui/through PT Shinta Utama)	Jakarta	Layanan pinjam meminjam berbasis teknologi Technology based lending and borrowing service	2020	99,92%	99,92%	679.747	709.049
PT Sinarmas Penjaminan Kredit (SPK) (melalui/through PT Asuransi sinarmas)	Jakarta	Penjamin kredit/ Credit guarantor	2020	100,00%	100,00%	3.448.559	4.111.067
PT Kreasi Retail Nusantara (KRN) (melalui/through PT Sinar Artha Trading)	Jakarta	Perdagangan umum/ General trading	2023	99,60%	99,60%	502	364

*) entitas anak yang belum beroperasi/
*) Subsidiaries not yet operating

Informasi keuangan entitas anak yang dimiliki oleh kepentingan non-pengendali dalam jumlah material pada tanggal dan untuk tahun-tahun yang berakhir 31 Desember 2024 dan 2023 adalah sebagai berikut:

Financial information of subsidiaries that have material non-controlling interests as at and for the years ended December 31, 2024 and 2023 is as follows:

31 Desember/December 31, 2024

Name	Bagian Kepentingan Kepemilikan/ Equity Interest Held %	Saldo Akumulasi/ Accumulated Balance	Bagian laba/ Share in Profit	Name
PT Bank Sinarmas Tbk (BS)	34.77	1.962.236	93.860	PT Bank Sinarmas Tbk (BS)
PT Pasar Dana Pinjaman (DPI)	50.00	1.532	(3.207)	PT Pasar Dana Pinjaman (DPI)

31 Desember/December 31, 2023

Name	Bagian Kepentingan Kepemilikan/ Equity Interest Held %	Saldo Akumulasi/ Accumulated Balance	Bagian laba/ Share in Profit	Name
PT Bank Sinarmas Tbk (BS)	33.56	2.251.349	33.075	PT Bank Sinarmas Tbk (BS)
PT Pasar Dana Pinjaman (DPI)	50.00	4.739	(2.588)	PT Pasar Dana Pinjaman (DPI)

Berikut adalah ringkasan informasi keuangan dari entitas anak. Jumlah-jumlah tersebut sebelum dieliminasi dengan transaksi antar entitas dalam Grup.

The summarized financial information of these subsidiaries is provided below. This information is based on amounts before inter-company eliminations in the group.

Ringkasan laporan posisi keuangan pada tanggal 31 Desember 2024 dan 2023:

Summarized statements of financial position as at December 31, 2024 and 2023:

	2024		2023		
	BS	DPI	BS	DPI	
Total aset	55.624.433	3.230	52.634.993	10.112	Total Assets
Total liabilitas dan dana syirkah temporer	47.024.811	727	44.808.226	1.240	Total Liabilities and temporary syirkah funds
Total Ekuitas	8.599.622	2.503	7.826.767	8.872	Total Equity

Ringkasan informasi laporan rugi laba dan penghasilan komprehensif lain untuk tahun 31 Desember 2024 dan 2023:

Summarized statements of profit or loss and other comprehensive income for the year December 31, 2024 and 2023:

	2024		2023		
	BS	DPI	BS	DPI	
Pendapatan	3.575.156	1.390	3.554.259	8.245	Revenues
Laba (rugi) sebelum pajak	438.816	(6.460)	73.576	(5.177)	Profit before tax
Total penghasilan (rugi) komprehensif	284.964	(6.368)	541.759	(5.201)	Total comprehensive income (loss)
Teratibutasi pada kepentingan non pengendali	100.854	(3.207)	33.075	(2.588)	Attributable to non-controlling interest

Ringkasan informasi arus kas untuk tahun-tahun yang berakhir 31 Desember 2024 dan 2023:

Summarized cash flow information for the years ended December 31, 2024 and 2023:

	2024		2023		
	BS	DPI	BS	DPI	
Operasi	1.165.114	(5.333)	4.628.695	(6.686)	Operating
Investasi	(152.118)	5.144	(188.267)	1.815	Investing
Pendanaan	372.097	-	(111.120)	400	Financing
Kenaikan (penurunan) bersih kas dan setara kas	1.385.093	(189)	4.329.308	(5.270)	Net increase (decrease) in cash and cash equivalents

PT Pasar Dana Pinjaman (PDP)

PDP telah memperoleh ijin dari Otoritas Jasa Keuangan untuk menjalankan usaha layanan pinjam meminjam uang berbasis teknologi informasi melalui Surat OJK No. KEP-49/D.05/2017 tanggal 6 Juli 2017.

Pada tanggal 29 Agustus 2023, Perusahaan menambah setoran modal pada PDP sebesar Rp705.250, yang meningkatkan persentase kepemilikan Perusahaan pada PDP dari 66,66% menjadi 99,99%.

PT Jakarta Teknologi Utama (JTU)

Pada 31 Desember 2024, setoran modal Perusahaan pada JTU sebesar Rp562.096 dengan kepemilikan Perusahaan pada JTU adalah 99.99%.

PT Autopro Utama Perkasa (AUP)

PT Autopro Utama Perkasa berkedudukan di Sidoarjo dengan menjalankan usaha jasa perbengkelan. Modal saham ditempatkan oleh para pendiri yaitu JTU sebesar Rp64.999 dan PT Shinta Utama sebesar Rp1.

PT Techno Mandiri Utama (TMU)

PT Techno Mandiri Utama berkedudukan di Tangerang Selatan yang bergerak di bidang perdagangan, industry, pembangunan, transportasi darat, pertanian, percetakan dan perbengkelan, memiliki modal dasar perseroan berjumlah Rp2.000. JTU memiliki persentase kepemilikan sebesar 99% berjumlah Rp1.980 dan AUP sebesar 1% berjumlah Rp20.

PT Techno Karya Utama (TKU)

PT Techno Karya Utama berkedudukan di Jakarta Timur yang bergerak di bidang perdagangan, industry, pembangunan, transportasi darat, pertanian, percetakan dan perbengkelan. memiliki modal dasar perseroan berjumlah Rp1.000. JTU sebesar memiliki persentase kepemilikan sebesar 99% berjumlah Rp990 dan AUP sebesar 1% berjumlah Rp10.

PT Pasar Dana Pinjaman (PDP)

PDP obtained an approval from Financial Services Authority to engage in information technology based of lending and borrowing service based on Decision Letter of OJK No. KEP-49/D.05/2017 dated July 6, 2017.

On August 29, 2023, the Company increased its investment in PDP amounting to Rp705,250, thus increased its ownership interest in PDP from 66.66% to 99.99%.

PT Jakarta Teknologi Utama (JTU)

As of December 31, 2024, the company's investmebt to JTU amounting to IDR 562,096 with the Company's ownership in JTU being 99.99%.

PT Autopro Utama Perkasa (AUP)

PT Autopro Utama Perkasa is domiciled in Sidoarjo, running a workshop service business. the authorized share capital has been place by the founders, namely PT Jakarta Teknologi Utama amounting to Rp64,999 by and PT Shinta Utama amounting to Rp1.

PT Techno Mandiri Utama (TMU)

PT Techno Mandiri Utama, domiciled in South Tangerang, operates in the fields of trade, industry, development, land transportation, agriculture, printing and workshops, with the company's authorized capital amounting to Rp2,000. JTU has an ownership percentage of 99% amounting to Rp1,980 and AUP 1% amounting to Rp20.

PT Techno Karya Utama (TKU)

PT Techno Karya Utama was domiciled in East Jakarta which operates in the fields of trade, industry, development, land transportation, agriculture, printing and workshops. has authorized company capital of Rp1,000. JTU has an ownership percentage of 99% amounting to Rp990 and AUP 1% amounting to Rp10.

PT Bank Sinarmas Tbk (BS)

BS telah memperoleh izin dari Menteri Keuangan Republik Indonesia untuk menjalankan usaha di bidang perbankan melalui Surat Keputusan No. KEP-156/KMK.013/1990 tanggal 16 Februari 1990. Sesuai dengan Surat Keputusan Bank Indonesia No. 27/156/KEP/DIR tanggal 22 Maret 1995, BS memperoleh peningkatan status menjadi Bank Devisa. BS telah memperoleh izin usaha unit usaha syariah dari Bank Indonesia berdasarkan Surat Keputusan Deputi Gubernur Bank Indonesia No. 11/13/KEP.DpG/2009 tanggal 27 Oktober 2009.

Pada tanggal 29 November 2010, BS mendapat pernyataan efektif dari Ketua Bapepam dan LK (sekarang OJK) melalui Surat Keputusan No. S-10683/BL/2010 atas penawaran umum perdana saham dan telah menjadi Perusahaan terbuka.

Pada 31 Desember 2024, persentase kepemilikan Perusahaan adalah 59,99% dan kepemilikan SU adalah 2,54%.

PT Asuransi Simas Jiwa (ASJ)

ASJ telah memperoleh ijin usaha dari Menteri Keuangan Republik Indonesia untuk menjalankan usaha asuransi berdasarkan Surat Keputusan Menteri Keuangan No. 602/KMK.17/1995 tanggal 18 Desember 1995.

PT Asuransi Sinar Mas (ASM)

ASM telah memperoleh izin dari Menteri Keuangan Republik Indonesia melalui Direktorat Jenderal Moneter Dalam Negeri untuk menyelenggarakan usaha asuransi kerugian berdasarkan Surat Keputusan No. KEP-2562/MD/1986 tanggal 21 April 1986. ASM telah memperoleh izin dari Menteri Keuangan Republik Indonesia untuk membuka cabang dengan prinsip syariah berdasarkan Surat Keputusan Menteri Keuangan No. 253/KM.6/2004 tanggal 25 Juni 2004.

PT Bank Sinarmas Tbk (BS)

BS has obtained permission from the Minister of Finance of the Republic of Indonesia to engage in general banking business in his Decision Letter No. KEP-156/KMK.013/1990 dated February 16, 1990. Pursuant to Bank Indonesia's Decree No. 27/156/KEP/DIR dated March 22, 1995, BS was authorized to operate as a Foreign Exchange Bank. BS obtained an approval from the Bank Indonesia to open a branch which was based on Sharia principles on Deputy Governor of Bank Indonesia Decision letter No. 11/13/KEP.DpG/2009 dated October 27, 2009.

On November 29, 2010, BS obtained an Effective Statement from the Chairman of Bapepam - LK (currently OJK) in his letter No. S-10683/BL/2010 of its initial public offering of shares and being a publicly listed Company.

As of December 31, 2024, the Company's ownership percentage became 59.99% and SU's ownership became 2.54%.

PT Asuransi Simas Jiwa (ASJ)

ASJ has obtained permission from the Minister of Finance of the Republic of Indonesia to engage in life insurance business based on its Decision Letter No. 602/KMK.17/1995 dated December 18, 1995.

PT Asuransi Sinar Mas (ASM)

ASM has obtained permission from the Minister of Finance of the Republic of Indonesia through the Directorate General of Domestic Monetary Affairs to engage in loss insurance under Decree No KEP-2562/MD/1986 dated April 21, 1986. ASM has obtained permission from the Minister of Finance of the Republic of Indonesia to open a branch which was based on Sharia principles in his Decision Letter No. 253/KM.6/2004 dated June 25, 2004.

Pada tahun 2024 dan 2023, ASM telah membagikan kas dividen masing-masing sebesar Rp nihil dan Rp49.950 kepada para pemegang saham sesuai dengan persentase kepemilikan.

PT Sinar Mas Multifinance (SMF)

SMF telah memperoleh izin dari Menteri Keuangan Republik Indonesia untuk menjalankan usaha di bidang sewa pembiayaan, anjak piutang dan pembiayaan konsumen berdasarkan Surat Keputusan No. 441/KMK.017/1996 tanggal 21 Juni 1996.

PT Asuransi Simas Insurtech (ASI)

Berdasarkan Akta Pernyataan Keputusan Para Pemegang Saham Luar Biasa No. 12 tanggal 22 November 2018 dari Syofilawati, S.H., notaris di Kota Bekasi, menyetujui perubahan nama PT Asuransi Simas Net (ASN) menjadi PT Asuransi Simas Insurtech (ASI).

PT AB Sinar Mas Multifinance (ABSM)

ABSM telah memperoleh izin dari Menteri Keuangan Republik Indonesia untuk menjalankan usaha di bidang sewa pembiayaan, anjak piutang dan pembiayaan konsumen berdasarkan Surat Keputusan No. 525/KMK.017/1995 tanggal 17 November 1995.

PT Sinarmas Sekuritas (SMS)

SMS telah memperoleh izin dari Badan Pengawas Pasar Modal dan Lembaga Keuangan (Bapepam dan LK atau OJK) sebagai penjamin emisi efek, perantara pedagang efek dan manajer investasi, masing-masing melalui Surat Keputusan Bapepam No. Kep-82/PM/1992 tanggal 29 Februari 1992, No. Kep-83/PM/1992 tanggal 29 Februari 1992 dan No. Kep-02/PM/MI/2000 tanggal 15 Mei 2000.

PT Sinarmas Futures (SF)

SF telah memperoleh izin usaha untuk menyelenggarakan kegiatan sebagai pialang berjangka dari Badan Pengawas Perdagangan Berjangka Komoditi melalui surat No. 889/BAPPEBTI/SI/3/2006 tanggal 27 Maret 2006.

In 2024 and 2023, ASM distributed dividends to shareholders based on ownership interest amounting to Rp nihil and Rp49,950, respectively.

PT Sinar Mas Multifinance (SMF)

SMF has obtained permission from the Minister of Finance of the Republic of Indonesia to engage in finance leasing, factoring and consumer financing in his Decision Letter No. 441/KMK.017/1996 dated June 21, 1996.

PT Asuransi Simas Insurtech (ASI)

Based on the Deed of the Extraordinary Stockholders Decision statement No. 12 dated November 22, 2018 of Syofilawati, S.H., a public notary in Bekasi, approving the name change from PT Asuransi Simas Net (ASN) to PT Asuransi Simas Insurtech (ASI).

PT AB Sinar Mas Multifinance (ABSM)

ABSM has obtained permission from the Minister of Finance of the Republic of Indonesia to engage in finance leasing, factoring and consumer financing in his Decision Letter No. 525/KMK.017/1995 dated November 17, 1995.

PT Sinarmas Sekuritas (SMS)

SMS has obtained permission from the Capital Market Supervisory (Bapepam – LK or OJK) to engage in stock brokerage, stock underwriting and as an investment manager in its Decision Letter No. Kep-82/PM/1992 dated Februari 29, 1992, No. Kep-83/PM/1992 dated Februari 29, 1992 and No. Kep-02/PM/MI/2000 dated May 15, 2000, respectively.

PT Sinarmas Futures (SF)

SF has obtained permission from Commodity Futures Trading Supervisory Agency to engage in business activity as Futures broker in its Decision Letter No. 889/BAPPEBTI/SI/3/2006 dated March 27, 2006.

Pada Mei 2024, SMS menjual SF kepada PT Sentosa Cipta Selaras sebanyak 59.925 lembar saham dengan nilai nominal Rp29.963, sementara SU menjual 75 lembar saham kepada PT Swadaya Insan Pratama dengan nilai nominal Rp38. Proses administrasi hukum diselesaikan pada 31 Januari 2025 berdasarkan Akta No. 23, sehingga SF masih merupakan entitas konsolidasian SMS sampai dengan Mei 2024.

PT Sinarmas Asset Management (SAM)

SAM telah memperoleh ijin usaha untuk melakukan kegiatan usaha sebagai manajer investasi dari Badan Pengawas Pasar Modal dan Lembaga Keuangan (Bapepam dan LK atau sekarang OJK) melalui surat No. KEP-03/BL/MI/2012 tanggal 9 April 2012.

PT Sinartama Gunita (STG)

STG telah memperoleh izin untuk melakukan kegiatan sebagai Biro Administrasi Efek dari Badan Pengawas Pasar Modal dan Lembaga Keuangan (Bapepam dan LK atau sekarang OJK) melalui surat No. Kep-82/PM/1991 tanggal 30 September 1991.

Pada bulan Mei 2021, Perusahaan menambah setoran modal pada STG sebesar Rp200.000. Persentase kepemilikan Perusahaan pada STG sebesar 99,99%.

PT Sinar Mas Ventura (SMV)

SMV telah memperoleh izin untuk melakukan kegiatan usaha modal ventura dari OJK melalui Surat No. Kep-3/D.05/2019 tanggal 9 Januari 2019.

Pada tahun 2024, Perusahaan menambah setoran modal pada SMV sebesar Rp20.000 sehingga meningkatkan persentase kepemilikan Perusahaan pada SMV meningkat menjadi 99,99%.

PT Shinta Utama (SU)

Pada tahun 2020, Perusahaan menambah setoran modal pada SU sebesar Rp349.500 sehingga meningkatkan persentase kepemilikan Perusahaan pada SU dari 99,89% menjadi 99,95%.

PT Sinar Artha Trading (SAT)

Pada bulan Februari 2020, Perusahaan menambah setoran modal pada SAT sebesar Rp988 sehingga meningkatkan persentase kepemilikan Perusahaan pada SAT dari 92,00% menjadi 99,99%.

In May 2024, SMS sold SF to PT Sentosa Cipta Selaras in the amount of 59,925 shares with a nominal value of Rp29,963, while SU sold 75 shares to PT Swadaya Insan Pratama with a nominal value of Rp38. The legal administrative process was completed on January 31, 2025, as stated in Deed No. 23. Thus, SF remained a consolidated entity of SMS until May 2024.

PT Sinarmas Asset Management (SAM)

SAM has obtained permission from Capital Market Supervisory Agency (Bapepam - LK or OJK) engage as investment manager in its Decision Letter No. KEP-03/BL/MI/2012 dated April 9, 2012.

PT Sinartama Gunita (STG)

STG has obtained permission from Capital Market Supervisory Agency (Bapepam - LK or OJK) to engage in business activities shares registart in its Decision Letter No. Kep-82/PM/1991 dated September 30, 1991.

In May 2021, the Company increased its investment in STG amounting to Rp200,000, the Company's ownership interest in STG is 99,99%.

PT Sinar Mas Ventura (SMV)

SMV has obtained permission from OJK to engage in venture capital business activities based on Decision Letter No. Kep-3/D.05/2019 dated on January 9, 2019.

In 2024, the Company increased its investment in SMV amounting to Rp20,000, thus increased its ownership interest in SMV is 99.99%.

PT Shinta Utama (SU)

In 2020, the Company increased its investment in SU amounting to Rp349,500, thus increased its ownership interest in SU from 99.89% to 99.95%.

PT Sinar Artha Trading (SAT)

In February 2020, the Company increased its investment in SAT amounting to Rp988, thus increased its ownership interest in SAT from 92.00% to 99.99%.

PT Rizki Lancar Sentosa (RLS)

Pada tanggal 25 Juli 2023, Perusahaan menambah setoran modal pada RLS sebesar Rp8.000.000 sehingga persentase kepemilikan Perusahaan pada RLS menjadi 99,99%.

PT Dana Saham Bersama (DSB)

DSB berkedudukan di Jakarta merupakan perusahaan yang bergerak di bidang layanan urun dana berbasis teknologi informasi.

PT Digital Solusindo Nusantara (DSN)

DSN berkedudukan di Jakarta merupakan perusahaan yang bergerak di bidang layanan pinjam meminjam uang berbasis teknologi. Pada tanggal 23 September 2020, Perusahaan dan SU melakukan investasi pada saham DSN masing-masing sebesar Rp2.499 dan Rp1.

PT Kebayoran Parama Propertindo (KPP)

KPP merupakan perusahaan yang bergerak dalam bidang properti.

Pada bulan Juli 2019, RLS membeli 308.399 saham baru yang diterbitkan oleh KPP dengan nilai pembelian sebesar Rp277.559 atau setara 77,20%. Pemegang saham pendiri KPP memiliki hak opsi untuk membeli kembali saham KPP dalam jangka waktu 1 (satu) tahun sejak penerbitan saham untuk RLS.

Pada tahun 2020, pemegang saham pendiri KPP tidak melaksanakan opsi untuk membeli kembali saham KPP, sehingga laporan keuangan KPP dikonsolidasikan ke RLS.

Pada bulan Maret 2022, RLS menambah setoran modal pada KPP sebesar Rp75.237 sehingga meningkatkan persentase kepemilikan RLS pada KPP dari 77,20% menjadi 98,12%.

PT Citra Grahareksa Abadi (CGA)

CGA merupakan perusahaan yang bergerak dalam bidang perhutanan.

Pada bulan September 2019, RLS membeli 30.000 saham baru yang diterbitkan oleh CGA dengan nilai pembelian sebesar Rp3.000 atau setara 75%. Pemegang saham pendiri CGA memiliki hak opsi untuk membeli kembali saham CGA dalam jangka waktu 1 (satu) tahun sejak penerbitan saham untuk RLS.

PT Rizki Lancar Sentosa (RLS)

On July 25, 2023, the Company increased its investment in RLS amounting to Rp8,000,000, thus increased its ownership interest in RLS to 99.99%.

PT Dana Saham Bersama (DSB)

DSB is domiciled in Jakarta which is engaged in information technology-based crowd funding services.

PT Digital Solusindo Nusantara (DSN)

DSN is domiciled in Jakarta which is engaged in technology - based lending and borrowing service. On September 23, 2020, the Company and SU invested in DSN amounting to Rp2,499 and Rp1, respectively.

PT Kebayoran Parama Propertindo (KPP)

KPP is a Company operating in the property sector.

In July 2019, RLS purchased 308,399 new shares issued by KPP amounting to Rp277,559 with ownership interest of 77.20%. Founding shareholders of KPP have rights to buy back shares of KPP in 1 (one) year since the date the shares were issued to RLS.

In 2020, KPP shareholders did not exercise the option to buy back KPP shares, thus, KPP financial statements are consolidated to RLS.

In March 2022, RLS increased its capital injection in KPP by Rp75,237, thereby increasing RLS' ownership interest percentage in KPP from 77.20% to 98.12%.

PT Citra Grahareksa Abadi (CGA)

CGA is a company operating in the foresting sector.

In September 2019, RLS purchased 30,000 new shares which were issued by CGA amounting to Rp3,000 with ownership interest of 75%. Founding shareholders of CGA have the rights to buy back shares of CGA in 1 (one) year since the date the shares were issued to RLS.

Pada tahun 2020, pemegang saham pendiri CGA tidak melaksanakan opsi untuk membeli kembali saham CGA, sehingga laporan keuangan CGA dikonsolidasikan ke RLS.

PT Balai Lelang Sinarmas (BLS)

Pada bulan Oktober 2020, Perusahaan menambah setoran modal pada BLS sebesar Rp9.000 sehingga meningkatkan persentase kepemilikan Perusahaan pada BLS dari 99,90% menjadi 99,99%.

PT Data Opal Terpadu (DOT)

DOT berkedudukan di Jakarta merupakan perusahaan yang bergerak di bidang layanan pinjam meminjam uang berbasis teknologi. Pada tanggal 8 Juni 2021, AMS melakukan investasi pada saham DOT sebesar Rp19.800 atau setara dengan 99,92% kepemilikan.

PT Zimba Onix Mustika (ZOM)

ZOM berkedudukan di Jakarta merupakan perusahaan yang bergerak di bidang layanan pinjam meminjam uang berbasis teknologi. Pada tanggal 8 Juni 2021, SU melakukan investasi pada saham ZOM sebesar Rp19.800 atau setara dengan 99,92% kepemilikan.

PT Sistem Loka Triprima (SLT)

SLT berkedudukan di Jakarta merupakan perusahaan yang bergerak di bidang layanan pinjam meminjam uang berbasis teknologi. Pada tanggal 8 Juni 2021, SU melakukan investasi pada saham SLT sebesar Rp19.800 atau setara dengan 99,92% kepemilikan.

Sinar Mas Life Insurance, S.A (SLI)

SLI berkedudukan di Timor Leste merupakan perusahaan yang bergerak di bidang asuransi jiwa. Pada tanggal 9 Desember 2021, SMI dan ASJ melakukan investasi pada saham SLI masing-masing sebesar USD650.000 atau setara dengan 65% kepemilikan dan USD 250.000 atau setara dengan 25% kepemilikan.

PT Bank Nano Syariah (BNS)

Per tanggal 1 Januari 2024, Akta No. 2 tanggal 2 Januari 2024 yang dibuat di hadapan Aulia Taufani S.H., notaris di Jakarta, Pemisahan Unit Usaha Syariah BS telah efektif dilakukan dengan pendirian Bank Umum Syariah baru yaitu BNS.

In 2020, CGA shareholders did not exercise the option to buy back CGA shares, thus, CGA financial statements are consolidated to RLS.

PT Balai Lelang Sinarmas (BLS)

In October 2020, the Company increased its investment in BLS amounting to Rp9,000, thus increased its ownership interest in BLS from 99.90% to 99.99%.

PT Data Opal Terpadu (DOT)

DOT is domiciled in Jakarta which is engaged in technology based lending and borrowing service. On June 8, 2021, AMS invested to DOT amounting to Rp19,800 with ownership interest of 99.92%.

PT Zimba Onix Mustika (ZOM)

ZOM is domiciled in Jakarta which is engaged in technology based lending and borrowing service. On June 8, 2021, SU invested in ZOM amounting to Rp19,800 with ownership interest of 99.92%.

PT Sistem Loka Triprima (SLT)

SLT is domiciled in Jakarta which is engaged in technology based lending and borrowing service. On June 8, 2021, SU invested in SLT amounting to Rp19,800 with ownership interest of 99.92%.

Sinar Mas Life Insurance, S.A (SLI)

SLI is domiciled in Timor Leste which is engaged in life insurance business. On December 9, 2021, SMI and ASJ invested in SLI shares amounting to USD650,000 with ownership interest of 65% and USD250,000 with ownership interest of 25%, respectively.

PT Bank Nano Syariah (BNS)

On January 1, 2024, based on Notarial Deed No. 2 dated January 2, 2024 made before Aulia Taufani S.H., public notary in Jakarta, the Separation of Sharia Business Unit of BS has been effective with the establishment of a new Sharia Commercial Bank under is BNS

Dengan dipisahkannya Unit Usaha Syariah, maka selanjutnya BS tidak lagi melakukan kegiatan usaha syariah, dan telah dilakukan perubahan kegiatan usaha pada Pasal 3 Anggaran dasar BSIM sebagaimana termaktub dalam Akta Pernyataan Keputusan Rapat Perubahan Anggaran Dasar BS No. 3 tanggal 2 Januari 2024 yang dibuat di hadapan Aulia Taufani, S.H., Notaris di Jakarta yang telah memperoleh persetujuan sesuai dengan Surat Keputusan Menteri Hukum dan Hak Asasi Manusia RI Nomor AHU-0000118.AH.01.02 Tahun 2024 tanggal 2 Januari 2024.

BNS telah tercatat dalam Administrasi Pengawasan Otoritas Jasa Keuangan sebagai Anggota Kelompok Usaha Bank dengan Perusahaan Induk PT Bank Sinarmas Tbk.

BNS berkedudukan di Jakarta merupakan perusahaan yang bergerak di bidang Perbankan. Pada tanggal 2 Januari 2024, perusahaan melakukan investasi pada saham BNS sebesar Rp250.000.000 atau setara dengan 25% kepemilikan

d. Direksi, Dewan Komisaris, dan karyawan

	2024
Komisaris Utama :	Fuganto Widjaja
Komisaris :	-
Komisaris Independen :	Robinson Simbolon Ketut Sanjaya
Direktur Utama :	Burhanuddin Abdullah
Direktur :	Agus Leman Gunawan Felix Ferita Lili Wijata Dumoly Freddy Pardede

Susunan Komite Audit pada tanggal 31 Desember 2024 dan 2023, adalah sebagai berikut:

	2024
Ketua :	Robinson Simbolon
Anggota :	Halim Alamsyah Nurhaida

Pembentukan Komite Audit Perusahaan telah sesuai dengan Peraturan No. IX.1.5 mengenai "Pembentukan dan Pedoman Pelaksanaan Kerja Komite Audit".

With the separation of the Sharia Business Unit, then BS will no longer carry out sharia business activities, and changes have been made to business activities in Article 3 of BSIM's Articles of Association as stated in the Deed of Meeting Resolution Amendment of BS Articles of Association No. 3 dated January 2, 2024 made before Aulia Taufani, S.H., notary in Jakarta who has obtained approval in accordance with the Decree of the Minister of Law and Human Rights of the Republic of Indonesia Number AHU-0000118. AH.01.02 of 2024 dated January 2, 2024.

BNS has been registered in the Supervision Administration of the Financial Services Authority (OJK) as a member of the Bank Business Group with the Parent Company PT Bank Sinarmas Tbk.

BNS is domiciled in Jakarta which is engaged in Banking. On January 2, 2024, the Company invested in BNS shares amounting to Rp250,000,000 with ownership interest of 25%

d. Boards of Directors, Commissioners and Employees

	2023
Fuganto Widjaja :	President Commissioner
Howen Widjaja :	Commissioners
Dani Lihardja :	Independent Commissioners
Robinson Simbolon :	Independent Commissioners
Ketut Sanjaya :	Independent Commissioners
Burhanuddin Abdullah :	President Director
Agus Leman Gunawan :	Directors
Felix :	Directors
Ferita :	Directors
Lili Wijata :	Directors

As at December 31, 2024 and 2023, the Company's Audit Committee consists of the following:

	2023
Robinson Simbolon :	Chairman
Halim Alamsyah :	Members
Nurhaida :	Members

The formation of the Company's Audit Committee complies with Regulation No. IX.1.5 concerning the "Establishment and Guidelines of the Audit Committee Working Implementation".

Personel manajemen kunci Grup terdiri dari Komisaris, Direksi, Kepala Divisi, *Group Head*, Koordinator Wilayah dan Pimpinan Cabang.

The Group's Key management personnel consist of Commissioners, Directors, Division Head, Group Head, the Coordinator of the Region and Branch Managers.

Jumlah karyawan tetap Perusahaan (tidak diaudit) pada tanggal 31 Desember 2024 dan 2023 masing-masing sejumlah 51 dan 56 karyawan, sedangkan jumlah karyawan tetap gabungan Grup (tidak diaudit) pada tanggal 31 Desember 2024 dan 2023 masing-masing sejumlah 9.253 dan 8.983 karyawan (tidak diaudit).

As at December 31, 2024 and 2023, the Company has a total number of 51 and 56 permanent employees (unaudited), respectively, while the Group has a total number of 9,253 and 8,983 permanent employees as at December 31, 2024 and 2023 (unaudited), respectively.

e. Penyelesaian Laporan Keuangan Konsolidasian

Laporan keuangan konsolidasian PT Sinar Mas Multiartha Tbk dan entitas anak telah diselesaikan dan diotorisasi untuk terbit oleh Direksi Perusahaan pada tanggal 26 Maret 2025. Direksi Perusahaan bertanggung jawab atas penyusunan dan penyajian laporan keuangan konsolidasian tersebut.

e. Completion of Consolidated Financial Statements

The consolidated financial statements of PT Sinar Mas Multiartha Tbk and its subsidiaries were completed and authorized for issuance on March 26, 2025 by the Company's Directors who are responsible for the preparation and presentation of the consolidated financial statements.

2. Informasi Kebijakan Akuntansi Material

a. Dasar Penyusunan Laporan Keuangan Konsolidasian

Laporan keuangan konsolidasian disusun dan disajikan dengan menggunakan Standar Akuntansi Keuangan ("SAK") di Indonesia, meliputi pernyataan dan interpretasi yang diterbitkan oleh Dewan Standar Akuntansi Keuangan Ikatan Akuntan Indonesia (DSAK IAI) dan Dewan Standar Akuntansi Syariah IAI, dan Peraturan OJK No. VIII.G.7 tentang "Penyajian dan Pengungkapan Laporan Keuangan Emiten atau Perusahaan Publik".

Dasar pengukuran laporan keuangan konsolidasian ini adalah konsep biaya perolehan, kecuali beberapa akun tertentu disusun berdasarkan pengukuran lain, sebagaimana diuraikan dalam kebijakan akuntansi masing-masing akun tersebut. Laporan keuangan konsolidasian ini disusun dengan metode akrual, kecuali laporan arus kas konsolidasian.

Laporan arus kas konsolidasian disusun dengan menggunakan metode langsung dimodifikasi dengan mengelompokkan arus kas dalam aktivitas operasi, investasi dan pendanaan. Untuk tujuan penyusunan laporan arus kas konsolidasian, kas dan setara kas terdiri dari kas, kas di bank, giro pada Bank Indonesia, simpanan yang sangat likuid dengan jatuh tempo tiga (3) bulan atau kurang dari tanggal perolehan dan penempatan pada perusahaan sekuritas.

2. Material Accounting Policy Information

a. Basis of Preparation of the Financial Statements

The consolidated financial statements have been prepared and presented in accordance with Indonesian Financial Accounting Standards ("SAK"), which comprise the statements and interpretations issued by the Board of Financial Accounting Standards of the Institute of Indonesia of Accountants (DSAK IAI) and the Board of Sharia Accounting Standards of IAI and OJK Regulation No. VIII.G.7 regarding "Presentation and Disclosures of Public Companies' Financial Statements".

The measurement basis used is the historical cost, except for certain accounts which are measured on the bases described in the related accounting policies. The consolidated financial statements, except for the consolidated statements of cash flows, are prepared under the accrual basis of accounting.

The consolidated statement of cash flows are prepared using the modified direct method with classifications of cash flows into operating, investing, and financing activities. For the purpose of the consolidated statements of cash flows, cash and cash equivalents include cash, cash in banks, demand deposits with Bank Indonesia, and other liquid deposits, with original maturity of three (3) months or less from the acquisition date and funds placed in securities companies.

Kebijakan akuntansi yang diterapkan dalam penyusunan laporan keuangan konsolidasian untuk tahun yang berakhir 31 Desember 2024 adalah konsisten dengan kebijakan akuntansi yang diterapkan dalam penyusunan laporan keuangan konsolidasian untuk tahun yang berakhir 31 Desember 2023.

Entitas anak yang bergerak di bidang asuransi belum menerapkan PSAK No. 109 sesuai dengan ketentuan yang berlaku.

Mata uang yang digunakan dalam penyusunan dan penyajian laporan keuangan konsolidasian adalah mata uang Rupiah yang juga merupakan mata uang fungsional Perusahaan.

Grup telah menyusun laporan keuangan konsolidasian dengan dasar bahwa Grup akan terus beroperasi secara berkesinambungan.

b. Prinsip - Prinsip Konsolidasi

Laporan keuangan konsolidasian meliputi laporan keuangan Perusahaan dan entitas anak sebagaimana diungkapkan pada Catatan 1c.

Laporan keuangan konsolidasian meliputi laporan keuangan Perusahaan dan entitas-entitas (termasuk entitas terstruktur) yang dikendalikan oleh Perusahaan dan entitas anak (Grup). Pengendalian diperoleh apabila Perusahaan memiliki seluruh hal berikut ini:

- kekuasaan atas investee;
- eksposur atau hak atas imbal hasil variabel dari keterlibatannya dengan investee; dan
- kemampuan untuk menggunakan kekuasaannya atas investee untuk mempengaruhi jumlah imbal hasil investor.

Pengkonsolidasian entitas anak dimulai pada saat Perusahaan memperoleh pengendalian atas entitas anak dan berakhir pada saat Perusahaan kehilangan pengendalian atas entitas anak. Secara khusus, penghasilan dan beban entitas anak yang diakuisisi atau dilepaskan selama tahun berjalan termasuk dalam laporan laba rugi dan penghasilan komprehensif lain konsolidasian sejak tanggal Perusahaan memperoleh pengendalian sampai dengan tanggal Perusahaan kehilangan pengendalian atas entitas anak.

Seluruh transaksi, saldo, keuntungan dan kerugian intra kelompok usaha di dalam Grup yang material telah dieliminasi.

The accounting policies adopted in the preparation of the consolidated financial statements for the year ended December 31, 2024 are consistent with those adopted in the preparation of the consolidated financial statements for the year ended December 31, 2023.

Subsidiaries engaged in insurance business have not yet implemented SFAS No. 109 in accordance with the prevailing regulations.

The reporting currency used in the preparation of the consolidated financial statements is the Indonesian Rupiah which is also the functional currency of the Company.

The Group has prepared the consolidated financial statements on the basis that it will continue to operate as a going concern.

b. Principles of Consolidation

The consolidated financial statements include the accounts of the Company and Subsidiaries mentioned in Note 1c.

The consolidated financial statements incorporate the financial statements of the Company and entities (including structured entities) controlled by the Company and its subsidiaries (the Group). Control is achieved when the Company has all the following:

- power over the investee;
- is exposure, or rights, to variable returns from its involvement with the investee; and
- the ability to use its power over the investee to influence the amount of return to investors.

Consolidation of a subsidiary begins when the Company obtains control over the subsidiary and ceases when the Company loses control of the subsidiary. Specifically, income and expenses of a subsidiary acquired or disposed of during the year are included in the consolidated statement of profit or loss and other comprehensive income from the date the Company gains control until the date when the Company ceases to control the subsidiary.

All material intercompany transaction in the Group, balances, gains and losses are eliminated.

Laba rugi dan setiap komponen penghasilan komprehensif lain diatribusikan kepada pemilik Perusahaan dan kepentingan non-pengendali (KNP) meskipun hal tersebut mengakibatkan KNP memiliki saldo defisit.

KNP disajikan dalam laporan laba rugi dan penghasilan komprehensif lain konsolidasian dan dalam ekuitas pada laporan posisi keuangan konsolidasian, terpisah dari bagian yang dapat diatribusikan kepada pemilik Perusahaan.

Transaksi dengan KNP yang tidak mengakibatkan hilangnya pengendalian dicatat sebagai transaksi ekuitas. Selisih antara nilai wajar imbalan yang dialihkan dengan bagian relatif atas nilai tercatat aset bersih entitas anak yang diakuisisi dicatat di ekuitas. Keuntungan atau kerugian dari pelepasan kepada KNP juga dicatat di ekuitas.

c. Kombinasi Bisnis

Entitas Tidak Sepengendali

Kombinasi bisnis, kecuali kombinasi bisnis entitas sepengendali, dicatat dengan menggunakan metode akuisisi. Biaya perolehan dari sebuah akuisisi diukur pada nilai agregat imbalan yang dialihkan, diukur pada nilai wajar pada tanggal akuisisi dan jumlah setiap KNP pada pihak yang diakuisisi. Untuk setiap kombinasi bisnis, Grup mengukur KNP pada entitas yang diakuisisi pada nilai wajar atau sebesar proporsi kepemilikan KNP atas aset neto yang teridentifikasi dari entitas yang diakuisisi. Biaya-biaya akuisisi yang timbul dibebankan langsung dan disajikan sebagai beban administrasi.

Ketika melakukan akuisisi atas sebuah bisnis, Grup mengklasifikasikan dan menentukan aset keuangan yang diperoleh dan liabilitas keuangan yang diambil alih berdasarkan pada persyaratan kontraktual, kondisi ekonomi dan kondisi terkait lain yang ada pada tanggal akuisisi. Efektif 1 Januari 2021, saat penerapan amandemen PSAK No. 103 "Kombinasi Bisnis", Grup dapat memilih untuk menerapkan 'pengujian konsentrasi nilai wajar' yang mengizinkan penilaian yang disederhanakan apakah rangkaian aktivitas dan aset yang diakuisisi bukan merupakan suatu bisnis. Pengujian konsentrasi dapat diterapkan secara terpisah untuk setiap transaksi. Pengujian konsentrasi opsional terpenuhi jika secara substansial seluruh nilai wajar aset bruto yang diakuisisi terkonsentrasi dalam aset teridentifikasi tunggal atau

Profit or loss and each component of other comprehensive income are attributed to the owners of the Company and to the non-controlling interest (NCI) even if this results in the NCI having a deficit balance.

NCI are presented in the consolidated statement of profit or loss and other comprehensive income and under the equity section of the consolidated statement of financial position, separate from the portion attributable to the owners of the Company.

Transactions with NCI that do not result in loss of control are accounted for as equity transactions. The difference between the fair value of any consideration paid and the relevant share acquired of the carrying value of net assets of the subsidiary is recorded in equity. Gains or losses on disposals to NCI are also recorded in equity.

c. Accounting for Business Combination

Among Entities Not Under Common Control

Business combinations, except business combination among entities under common control, are accounted for using the acquisition method. The cost of an acquisition is measured as the aggregate of the consideration transferred, measured at acquisition date fair value and the amount of any non-controlling interests (NCI) in the Group. For each business combination, the acquirer measures the NCI in the acquiree either at fair value or at the proportionate share of the acquiree's identifiable net assets. Acquisition costs incurred are directly expensed and included in administrative expenses.

When the Group acquires a business, it assesses the financial assets acquired and liabilities assumed for appropriate classification and designation in accordance with the contractual terms, economic circumstances and pertinent conditions as at the acquisition date. Effective January 1, 2021, upon adoption of the Amendment to SFAS No. 103 "Business Combination", the Group has an option to apply a 'fair value concentration test' that permits a simplified assessment of whether an acquired set of activities and assets is not a business. The concentration test can be applied on a transaction-by-transaction basis. The optional concentration test is met if substantially all of the fair value of the gross assets acquired is concentrated in a single identifiable asset or group of similar identifiable assets. If the test is met, the set of activities

kelompok aset teridentifikasi serupa. Jika pengujian terpenuhi, rangkaian aktivitas dan aset ditentukan bukan merupakan suatu bisnis dan tidak diperlukan penilaian lanjutan. Jika pengujian tidak terpenuhi atau jika Grup memilih untuk tidak menerapkan pengujian tersebut, penilaian yang detail harus dilakukan sesuai dengan persyaratan normal dalam PSAK No. 103.

Dalam suatu kombinasi bisnis yang dilakukan secara bertahap, pada tanggal akuisisi pihak pengakuisisi mengukur kembali nilai wajar kepentingan ekuitas yang dimiliki sebelumnya pada pihak yang diakuisisi dan mengakui keuntungan atau kerugian yang dihasilkan dalam laba rugi.

Pada tanggal akuisisi, *goodwill* awalnya diukur pada harga perolehan yang merupakan selisih lebih nilai agregat dari imbalan yang dialihkan dan jumlah yang diakui untuk KNP atas aset bersih teridentifikasi yang diperoleh dan liabilitas yang diambil alih. Jika nilai agregat tersebut lebih kecil dari nilai wajar aset neto entitas anak yang diakuisisi, selisih tersebut diakui dalam laba rugi.

Setelah pengakuan awal, *goodwill* diukur pada jumlah tercatat dikurangi akumulasi kerugian penurunan nilai. Untuk tujuan uji penurunan nilai, *goodwill* yang diperoleh dari suatu kombinasi bisnis, sejak tanggal akuisisi, dialokasikan kepada setiap Unit Penghasil Kas ("UPK") dari Group yang diharapkan akan menerima manfaat dari sinergi kombinasi tersebut, terlepas dari apakah aset atau liabilitas lain dari pihak yang diakuisisi dialokasikan ke UPK tersebut.

Jika *goodwill* telah dialokasikan pada suatu UPK dan operasi tertentu atas UPK tersebut dihentikan, maka *goodwill* yang diasosiasikan dengan operasi yang dihentikan tersebut termasuk dalam jumlah tercatat operasi tersebut ketika menentukan keuntungan atau kerugian dari pelepasan. *Goodwill* yang dilepaskan tersebut diukur berdasarkan nilai relatif operasi yang dihentikan dan porsi UPK yang ditahan.

Entitas Sepengendali

Transaksi kombinasi bisnis entitas sepengendali, berupa pengalihan bisnis yang dilakukan dalam rangka reorganisasi entitas-entitas yang berada dalam suatu kelompok usaha yang sama, bukan merupakan perubahan kepemilikan dalam arti substansi ekonomi, sehingga transaksi tersebut diakui pada jumlah tercatat berdasarkan metode penyatuan kepemilikan.

and assets is determined not to be a business and no further assessment is needed. If the test is not met, or if the Group elects not to apply the test, a detailed assessment must be performed applying the normal requirement in SFAS No. 103.

If the business combination is carried out in stages, the acquisition date fair value of the acquirer's previously held equity interest in the acquiree is remeasured to fair value at the acquisition date through profit or loss.

At acquisition date, goodwill is initially measured at cost being the excess of the aggregate of the consideration transferred and the amount recognized for NCI over the net identifiable assets acquired and liabilities assumed. If this consideration is lower than the fair value of the net assets of the subsidiary acquired, the difference is recognized in profit or loss.

After initial recognition, goodwill is measured at cost less any accumulated impairment losses. For the purpose of impairment testing, goodwill acquired in a business combination is, from the acquisition date, allocated to each of the Group's cash-generating units ("CGU") that are expected to benefit from the combination, irrespective of whether other assets or liabilities of the acquired are assigned to those CGUs.

Where goodwill forms part of a CGU and part of the operation within that CGU is disposed of, the goodwill associated with the operation disposed of is included in the carrying amount of the operation when determining the gain or loss on disposal of the operation. Goodwill disposed of in this circumstance is measured based on the relative values of the operation disposed of and the portion of the CGU retained.

Among Entities Under Common Control

Business combination transaction of entities under common control in form of business transfer with regard to reorganization of entities within the same group of companies does not result in a change of the economic substance of the ownership, in which the transaction does not incur gain or loss to the group as a whole or to the individual company within the group. Therefore, the transaction is recognized at carrying value based on pooling of interest method.

Selisih antara jumlah imbalan yang dialihkan dan jumlah tercatat dari setiap kombinasi bisnis entitas sepengendali disajikan dalam akun tambahan modal disetor pada bagian ekuitas dalam laporan posisi keuangan konsolidasian.

Entitas yang melepas bisnis, dalam pelepasan bisnis entitas sepengendali, mengakui selisih antara imbalan yang diterima dan jumlah tercatat bisnis yang dilepas dalam akun tambahan modal disetor pada bagian ekuitas dalam laporan posisi keuangan konsolidasian.

d. Penjabaran Mata Uang Asing

Mata Uang Fungsional dan Pelaporan

Akun-akun yang tercakup dalam laporan keuangan setiap entitas dalam Grup diukur menggunakan mata uang dari lingkungan ekonomi utama dimana entitas beroperasi (mata uang fungsional).

Laporan keuangan konsolidasian disajikan dalam Rupiah, yang merupakan mata uang fungsional Perusahaan dan mata uang penyajian Grup.

Transaksi dan Saldo

Transaksi dalam mata uang asing dijabarkan kedalam mata uang fungsional menggunakan kurs pada tanggal transaksi. Keuntungan atau kerugian selisih kurs yang timbul dari penyelesaian transaksi dan dari penjabaran pada kurs akhir tahun atas aset dan liabilitas moneter dalam mata uang asing diakui dalam laba rugi. Aset nonmoneter yang diukur pada nilai wajar dijabarkan menggunakan kurs pada tanggal nilai wajar ditentukan. Selisih penjabaran akun ekuitas dan akun nonmoneter serupa yang diukur pada nilai wajar diakui dalam laba rugi. Pada tanggal 31 Desember 2024 dan 29 Desember 2023 adalah kurs tengah Reuters pukul 16.00 WIB yaitu masing-masing adalah sebesar Rp16.162,00 (dalam Rupiah penuh) dan Rp15.416,00 (dalam Rupiah penuh) per US\$1.

Kurs yang digunakan BS, entitas anak yang bergerak di bidang perbankan, untuk menjabarkan aset dan liabilitas dalam mata uang asing pada tanggal 31 Desember 2024 dan 2023 adalah kurs tengah Reuters pukul 16.00 WIB yaitu masing-masing adalah sebesar Rp16.095,00 (dalam Rupiah penuh) dan Rp15.397,00 (dalam Rupiah penuh) per US\$1.

Any difference between amount of consideration transferred and the carrying value of each business combination of entities under common control is recognized as additional paid-in capital as part of equity section in the consolidated statement of financial position.

An entity which is disposing a business unit in connection with the disposal of a business unit of an entity under common control recognizes the difference between the consideration received and carrying amount of the disposed business unit as additional paid-in capital as part of equity section in the consolidated statement of financial position.

d. Foreign Currency Translation

Functional and Reporting Currencies

Items included in the financial statements of each of the Group's companies are measured using the currency of the primary economic environment in which the entity operates (the functional currency).

The consolidated financial statements are presented in Rupiah which is the Company's functional and the Group's presentation currency.

Transactions and Balances

Foreign currency transactions are translated into the functional currency using the exchange rates prevailing at the dates of the transactions. Foreign exchange gains and losses resulting from the settlement of such transactions and from the translation at year end exchange rates of monetary assets and liabilities denominated in foreign currencies are recognized in profit or loss. Non-monetary assets that are measured at fair value are translated using the exchange rate at the date that the fair value was determined. Translation differences on equities and similar non-monetary items measured at fair value are recognized in profit or loss. As at December 31, 2024 and December 29, 2023, the Reuters middle rate at 16:00 WIB are Rp16,162.00 (in full Rupiah amount) and Rp15,416.00 (in full Rupiah amount), per US\$ 1, respectively.

The conversion rates used by BS, a subsidiary engaged in banking business, to translate monetary assets and liabilities as at December 31, 2024 and 2023, the Reuters middle rate at 16:00 WIB are Rp16,095.00 (in full Rupiah amount) and Rp15,397.00 (in full Rupiah amount), per US\$ 1, respectively.

Kelompok Usaha Grup

Hasil usaha dan posisi keuangan dari kelompok usaha Grup yang memiliki mata uang fungsional yang berbeda dengan mata uang pelaporan, dijabarkan pada mata uang pelaporan sebagai berikut:

1. aset dan liabilitas dari setiap laporan posisi keuangan yang disajikan, dijabarkan pada kurs penutup pada tanggal laporan posisi keuangan;
2. penghasilan dan beban untuk setiap laporan laba rugi dijabarkan menggunakan kurs rata-rata; dan
3. seluruh selisih kurs yang timbul diakui dalam komponen ekuitas yang terpisah.

Dalam proses konsolidasi, selisih kurs yang timbul dari penjabaran investasi neto dalam kegiatan usaha luar negeri disajikan dalam ekuitas. Jika kegiatan usaha luar negeri tersebut dilepaskan, maka selisih kurs yang berasal dari penjabaran investasi neto dalam kegiatan usaha luar negeri tersebut, yang sebelumnya disajikan dalam ekuitas, diakui dalam laba rugi sebagai bagian dari keuntungan atau kerugian penjualan.

Pada tanggal 31 Desember 2024 and 2023, mata uang fungsional Global Asian Investment Limited (GAI), entitas anak, dan Sinar Mas Insurance (SMI), entitas anak ASM, masing-masing adalah Dolar Amerika Serikat.

Selisih kurs yang timbul dari penjabaran investasi neto dalam kegiatan usaha luar negeri disajikan dalam ekuitas. Jika kegiatan usaha luar negeri tersebut dilepaskan, maka selisih kurs yang berasal dari penjabaran investasi neto dalam kegiatan usaha luar negeri tersebut, yang sebelumnya disajikan dalam ekuitas, diakui dalam laba rugi sebagai bagian dari laba atau rugi penjualan.

Goodwill dan penyesuaian nilai wajar yang timbul dari akuisisi kegiatan usaha luar negeri diperlakukan sebagai aset dan liabilitas kegiatan usaha luar negeri dan dijabarkan menggunakan kurs penutup.

e. Transaksi Pihak Berelasi

Orang atau entitas dikategorikan sebagai pihak berelasi Grup apabila memenuhi definisi pihak berelasi berdasarkan PSAK No. 224 "Pengungkapan Pihak-pihak Berelasi".

Semua transaksi signifikan dengan pihak berelasi telah diungkapkan dalam laporan keuangan konsolidasian.

Group Companies

The results and financial position of all the Group's companies that have a functional currency different from the reporting currency are translated into the reporting currency as follows:

1. assets and liabilities for each statement of financial position presented are translated at the closing rate at the date of that statement of financial position;
2. income and expenses for each statement of profit or loss and other comprehensive income are translated at average exchange rates; and
3. all resulting exchange differences are recognized as a separate component of equity.

On consolidation, exchange differences arising from the translation of the net investment in foreign entities are taken to equity. When a foreign operation is sold, such exchange differences arising from the translation of the net investment in such foreign operation taken to equity are recognized in profit or loss as part of the gain or loss on sale.

As at December 31, 2024 and 2023, Global Asian Investment Limited (GAI), a subsidiary, and Sinar Mas Insurance (SMI), a subsidiary of ASM, use the United States Dollar as their functional currency.

The translation of the net investment in foreign entities is taken to equity. When a foreign operation is sold, exchange differences arising from the translation of the net investment in such foreign operation taken to equity are recognized in profit or loss as part of the gain or loss on sale.

Goodwill and fair value adjustments arising on the acquisition of a foreign entity are treated as assets and liabilities of the foreign entity and translated at the closing rate.

e. Transactions with Related Parties

A person or entity is considered a related party of the Group if it meets the definition of a related party in SFAS No. 224 "Related Party Disclosures".

All significant transactions with related parties are disclosed in the consolidated financial statements.

f. Kas dan Bank

Kas dan bank terdiri dari kas dan kas di bank, serta investasi jangka pendek, dengan jangka waktu jatuh tempo tiga bulan atau kurang sejak tanggal penempatannya dan tidak dijamin dan tidak dibatasi pencairannya.

g. Instrumen Keuangan

Grup menerapkan PSAK No. 109, Instrumen Keuangan, mengenai pengaturan instrumen keuangan terkait klasifikasi dan pengukuran, penurunan nilai atas instrumen keuangan dan akuntansi lindung nilai.

Aset Keuangan

Grup mengklasifikasikan aset keuangan sesuai dengan PSAK No. 109, Instrumen Keuangan, sehingga setelah pengakuan awal aset keuangan diukur pada biaya perolehan diamortisasi, nilai wajar melalui penghasilan komprehensif lain atau nilai wajar melalui laba rugi, dengan menggunakan dua dasar, yaitu:

- (a) Model bisnis Grup dalam mengelola aset keuangan; dan
- (b) Karakteristik arus kas kontraktual dari aset keuangan.
 1. Aset keuangan pada biaya perolehan diamortisasi
Aset keuangan diukur pada biaya perolehan diamortisasi jika kedua kondisi berikut terpenuhi:
 - a. Aset keuangan dikelola dalam model bisnis yang bertujuan untuk memiliki aset keuangan dalam rangka mendapatkan arus kas kontraktual; dan
 - b. Persyaratan kontraktual dari aset keuangan menghasilkan arus kas pada tanggal tertentu yang semata dari pembayaran pokok dan bunga dari jumlah pokok terutang.

Aset keuangan pada biaya perolehan diamortisasi diukur pada jumlah yang diakui saat pengakuan awal dikurangi pembayaran pokok, ditambah atau dikurangi dengan amortisasi kumulatif menggunakan metode suku bunga efektif yang dihitung dari selisih antara nilai awal dan nilai jatuh temponya, dan dikurangi dengan cadangan kerugian penurunan nilai.

f. Cash and Cash in Banks

Cash and cash in banks consist of cash on hand and cash in banks, and short term investment, with original maturities of three (3) months or less from the date of placements, and which are not used as collateral and are not restricted.

g. Financial Instruments

The Group has applied SFAS No. 109, Financial Instruments, which set the requirements in classification and measurement, impairment in value of financial assets and hedge accounting.

Financial Assets

The Group classifies its financial assets in accordance with SFAS No. 109, Financial Instruments, that classifies financial assets as subsequently measured at amortized cost, fair value through comprehensive income or fair value through profit or loss, on the basis of both:

- (a) The Group's business model for managing the financial assets; and
- (b) The contractual cash flow characteristics of the financial assets.
 1. Financial assets at amortized cost

A financial asset shall be measured at amortized cost if both of the following conditions are met:

- a. The financial asset is held within a business model whose objective is to hold financial assets in order to collect contractual cash flows; and
- b. The contractual terms of the financial assets give rise on specified dates to cash flows that are solely payments of principal and interest on the principal amount outstanding.

Financial assets at amortized cost is measured at initial amount minus the principal repayments, plus or minus the cumulative amortization using the effective interest method of any difference between that initial amount and the maturity amount, adjusted for allowance for impairment losses.

Pada tanggal 31 Desember 2024 dan 2023, kategori aset keuangan pada biaya perolehan mencakup kas dan bank, efek yang dibeli dengan janji jual kembali, investasi jangka pendek (berupa obligasi, deposito berjangka, penempatan pada bank lain dan efek-efek berupa tagihan wesel ekspor), piutang pembiayaan multiguna, piutang sewa pembiayaan, piutang pembiayaan modal kerja skema anjak piutang, kredit yang diberikan, tagihan akseptasi, piutang transaksi efek, piutang lain-lain, dan aset lain-lain (berupa uang jaminan).

2. Aset keuangan yang diukur pada nilai wajar melalui penghasilan komprehensif lain
- Aset keuangan diukur pada nilai wajar melalui penghasilan komprehensif lain jika kedua kondisi berikut terpenuhi:
- (a) Aset keuangan dikelola dalam model bisnis yang tujuannya akan terpenuhi dengan mendapatkan arus kas kontraktual dan menjual aset keuangan; dan
 - (b) Persyaratan kontraktual dari aset keuangan menghasilkan arus kas pada tanggal tertentu yang semata dari pembayaran pokok dan bunga dari jumlah pokok terutang.

Aset keuangan berupa surat berharga utang yang diukur pada nilai wajar melalui penghasilan komprehensif lain selanjutnya diukur pada nilai wajar dikurangi dengan cadangan kerugian penurunan nilai, dengan keuntungan atau kerugian yang belum direalisasi diakui dalam penghasilan komprehensif lain, sampai aset keuangan tersebut dihentikan pengakuannya atau direklasifikasi, dimana pada saat itu akumulasi keuntungan atau kerugian direklasifikasi ke laba rugi. Keuntungan atau kerugian penurunan nilai dan selisih kurs dan bunga yang dihitung menggunakan metode suku bunga efektif diakui dalam laba rugi.

As at December 31, 2024 and 2023, financial assets at amortized cost are cash and cash in banks, securities purchased under agreements to resell, short-term investments (bonds, time deposits, placement with other banks, and securities - export bill receivables), multipurpose financing receivables, finance lease receivables, working capital financing with factoring scheme receivables, loans, acceptance receivables, securities transaction receivables, other accounts receivable, and other assets (security deposits).

2. Financial assets at fair value through other comprehensive income

A financial asset shall be measured at fair value through other comprehensive income if both of the following conditions are met:

- (a) The financial asset is held within a business model whose objective is achieved by both collecting contractual cash flows and selling financial assets; and
- (b) The contractual terms of the financial asset give rise on specified dates to cash flows that are solely payments of principal and interest on the principal amount outstanding.

Debt securities financial assets which are initially measured at fair value through comprehensive income are subsequently measured at fair value less allowance for impairment, with unrealized gains or losses recognized in other comprehensive income until the financial assets are derecognized or reclassified, at which time the cumulative gain or loss is reclassified to profit or loss. Gains or losses from impairment and foreign exchange and interest calculated using effective interest method are recognized in profit or loss.

Aset keuangan berupa instrumen ekuitas yang diukur pada nilai wajar melalui penghasilan komprehensif lain selanjutnya diukur pada nilai wajar, dengan keuntungan atau kerugian yang belum direalisasi diakui dalam penghasilan komprehensif lain. Saat aset keuangan tersebut dihentikan pengakuannya atau direklasifikasi, akumulasi keuntungan atau kerugian direklasifikasi ke saldo laba.

Pada tanggal 31 Desember 2024 dan 2023, kategori ini mencakup investasi jangka pendek berupa efek-efek (berupa obligasi dan saham), aset pemegang polis - unit link dan investasi dalam saham pada aset keuangan pada nilai wajar melalui penghasilan komprehensif lain.

3. Aset keuangan yang diukur pada nilai wajar melalui laba rugi

Aset keuangan diukur pada nilai wajar melalui laba rugi kecuali aset keuangan tersebut diukur pada biaya perolehan diamortisasi atau pada nilai wajar melalui penghasilan komprehensif lain.

Derivatif juga diklasifikasikan pada nilai wajar melalui laba rugi, kecuali derivatif yang ditetapkan sebagai instrumen lindung nilai yang efektif.

Aset keuangan yang diukur pada nilai wajar melalui laba rugi dicatat pada laporan posisi keuangan konsolidasian pada nilai wajarnya. Perubahan nilai wajar langsung diakui dalam laba rugi. Bunga yang diperoleh dicatat sebagai pendapatan bunga, sedangkan pendapatan dividen dicatat sebagai bagian dari pendapatan lain-lain sesuai dengan persyaratan dalam kontrak, atau pada saat hak untuk memperoleh pembayaran atas dividen tersebut telah ditetapkan.

Pada tanggal 31 Desember 2024 dan 2023, kategori ini mencakup investasi jangka pendek berupa efek-efek (obligasi, unit reksadana dan saham) yang, aset pemegang polis - unit link, dan aset lain-lain berupa tagihan derivatif.

Equity securities financial assets which are initially measured at fair value through comprehensive income are subsequently measured at fair value, with unrealized gains or losses recognized in other comprehensive income. At the time the financial assets are derecognized or reclassified, the cumulative gain or loss is reclassified to retained earnings.

As at December 31, 2024 and 2023, the Group has classified short-term investments - securities (bonds, shares and warrants that are traded in Indonesia Stock Exchange), segregated funds net assets - unit link and investment in shares of stock as financial assets at fair value through other comprehensive income.

3. Financial assets at fair value through profit or loss

A financial asset shall be measured at fair value through profit or loss unless it is measured at amortized cost or at fair value through comprehensive income.

Derivatives are also categorized as fair value through profit or loss unless they are designated as effective hedging instruments.

Financial assets at FVPL are recorded in the consolidated statement of financial position at fair value. Changes in fair value are recognized directly in profit or loss. Interest earned is recorded as interest income, while dividend income is recorded as part of other income according to the terms of the contract, or when the right of payment has been established.

As at December 31, 2024 and 2023, this category includes short-term investments in the form of securities (in the form of bonds, mutual fund units and shares), policyholder assets - unit links, and other assets in the form of derivative receivables.

Investasi saham merupakan investasi yang tidak diperoleh dari pasar modal dan dimaksudkan untuk dimiliki dalam jangka panjang terkait dengan keanggotaan dalam bursa efek.

Investments in shares are investments that are not obtained from the capital market and are intended to be owned for the long term in connection with membership in the stock exchange.

Liabilitas Keuangan dan Instrumen Ekuitas

Liabilitas keuangan dalam lingkup PSAK No. 109 diklasifikasikan sebagai berikut: (i) liabilitas keuangan yang diukur dengan biaya diamortisasi, (ii) liabilitas keuangan yang diukur dengan nilai wajar melalui laba rugi. Grup menentukan klasifikasi liabilitas keuangan pada saat pengakuan awal.

Seluruh liabilitas keuangan diakui pada awalnya sebesar nilai wajar dan, dalam hal pinjaman dan utang, termasuk biaya transaksi yang dapat diatribusikan secara langsung dan selanjutnya diukur pada biaya perolehan diamortisasi dengan menggunakan metode suku bunga efektif. Amortisasi suku bunga efektif disajikan sebagai bagian dari beban keuangan dalam laba rugi.

1. Liabilitas keuangan yang diukur pada biaya perolehan diamortisasi

Liabilitas keuangan pada biaya perolehan diamortisasi diukur pada jumlah yang diakui saat pengakuan awal dikurangi pembayaran pokok, ditambah atau dikurangi dengan amortisasi kumulatif menggunakan metode suku bunga efektif yang dihitung dari selisih antara nilai awal dan nilai jatuh temponya.

Pada tanggal 31 Desember 2024 dan 2023, kategori ini meliputi simpanan dan simpanan dari bank lain, liabilitas akseptasi, efek yang dijual dengan janji dibeli kembali, utang transaksi efek, beban akrual, surat berharga yang diterbitkan, pinjaman yang diterima, dan liabilitas lain-lain.

2. Liabilitas keuangan yang diukur pada nilai wajar melalui laba rugi

Liabilitas keuangan diklasifikasikan dalam kategori ini apabila liabilitas tersebut merupakan hasil dari aktivitas perdagangan atau transaksi derivatif yang tidak dimaksudkan sebagai lindung nilai, atau jika Grup memilih untuk menetapkan liabilitas keuangan tersebut dalam kategori ini.

Perubahan dalam nilai wajar langsung diakui dalam laba rugi.

Financial Liabilities and Equity Instruments

Financial liabilities within the scope of SFAS No. 109 are classified as follows: (i) financial liabilities at amortized cost, (ii) financial liabilities at fair value through profit and loss (FVPL). The Group determines the classification of its financial liabilities at initial recognition.

All financial liabilities are recognized initially at fair value and, in the case of loans and borrowings, inclusive of directly attributable transaction costs and subsequently measured at amortized cost using the effective interest rate method. The amortization of the effective interest rate is included in finance costs in profit or loss.

1. Financial liabilities at amortized cost

Financial liabilities at amortized cost is measured at initial amount minus the principal repayments, plus or minus the cumulative amortization using the effective interest method of any difference between initial amount and the maturity amount.

As at December 31, 2024 and 2023, the Group has classified deposits and deposits from other banks, acceptance payables, securities sold under agreements to repurchase, securities transaction payables, accrued expenses, securities issued, loans received, and other liabilities.

2. Financial Liabilities at FVPL

Financial liabilities are classified in this category if these result from trading activities or derivative transactions that are not accounted for as accounting hedges, or when the Group elects to designate a financial liability under this category.

Changes in fair value are recognized directly in profit or loss.

Pada tanggal 31 Desember 2024 dan 2023, kategori ini mencakup dana pemegang polis unit link dan liabilitas lain-lain berupa liabilitas derivatif.

As at December 31, 2024 and 2023, this category includes segregated funds contract liabilities - unit link and other liabilities such as derivative liabilities.

Instrumen Keuangan Derivatif

Dalam usaha normalnya, Grup melakukan transaksi instrumen keuangan derivatif berupa kontrak tunai dan berjangka mata uang asing. Instrumen keuangan derivatif diukur dan disajikan di laporan posisi keuangan pada nilai wajar dengan menggunakan harga pasar. Derivatif dicatat sebagai aset apabila memiliki nilai wajar positif dan sebagai liabilitas apabila memiliki nilai wajar negatif. Keuntungan atau kerugian yang terjadi dari perubahan nilai wajar diakui dalam laba/rugi.

Derivative Financial Instruments

In the normal course of business, the Group enters into transactions involving derivative financial instruments such as foreign currency spot and forward contracts and foreign currency swaps. Derivative financial instruments are measured and presented in the consolidated statement of financial position at their fair values. Derivatives are carried as assets when the fair value is positive and as liabilities when the fair value is negative. Gains or losses as a result of fair value changes are recognized in profit or loss.

Saling Hapus Instrumen Keuangan

Aset keuangan dan liabilitas keuangan saling hapus dan nilai bersihnya disajikan dalam laporan posisi keuangan konsolidasian jika, dan hanya jika, Grup saat ini memiliki hak yang berkekuatan hukum untuk melakukan saling hapus atas jumlah yang telah diakui tersebut; dan berniat untuk menyelesaikan secara neto atau untuk merealisasikan aset dan menyelesaikan liabilitasnya secara simultan.

Offsetting of Financial Instruments

Financial assets and liabilities are offset and the net amount reported in the consolidated statement of financial position if, and only if, there is a currently enforceable right to offset the recognized amounts and there is intention to settle on a net basis, or to realize the asset and settle the liability simultaneously.

Reklasifikasi Aset Keuangan

Sesuai dengan ketentuan PSAK No. 109, Instrumen Keuangan, Grup mereklasifikasi seluruh aset keuangan dalam kategori yang terpengaruh, jika dan hanya jika, Grup mengubah model bisnis untuk pengelolaan aset keuangan tersebut. Sedangkan liabilitas keuangan tidak direklasifikasi.

Reclassifications of Financial Instruments

In accordance with SFAS No. 109, Financial Instruments, the Group reclassifies its financial assets when, and only when, the Group changes its business model for managing financial assets. While, any financial liabilities shall not be reclassified.

Penurunan Nilai Aset Keuangan

Pada setiap tanggal pelaporan, Grup menilai apakah risiko kredit dari instrumen keuangan telah meningkat secara signifikan sejak pengakuan awal. Ketika melakukan penilaian, Grup mengacu pada perubahan atas risiko gagal bayar yang terjadi sepanjang perkiraan usia instrumen keuangan daripada perubahan atas jumlah kerugian kredit ekspektasian (*Expected Credit Losses* atau "ECL"). Dalam melakukan penilaian, Grup juga membandingkan antara risiko gagal bayar yang terjadi atas instrumen keuangan pada saat periode pelaporan dengan risiko gagal bayar yang terjadi atas instrumen keuangan pada saat pengakuan awal dan mempertimbangkan kewajaran serta ketersediaan informasi, yang tersedia tanpa biaya atau usaha pada saat tanggal pelaporan

Impairment of Financial Assets

At each reporting date, the Group assesses whether the credit risk on a financial instrument has increased significantly since initial recognition. When making the assessment, the Group uses the change in the risk of a default occurring over the expected life of the financial instrument instead of the change in the amount of expected credit losses ("ECL"). To make that assessment, the Group compares the risk of a default occurring on the financial instrument as at the reporting date with the risk of a default occurring on the financial instrument as at the date of initial recognition and consider reasonable and supportable information, that is available without undue cost or effort at the reporting date about past events, current conditions and forecasts of future economic conditions, that is

terkait dengan kejadian masa lalu, kondisi terkini dan perkiraan atas kondisi ekonomi di masa depan, yang mengindikasikan kenaikan risiko kredit sejak pengakuan awal. Jika pada tanggal pelaporan, risiko kredit atas instrumen keuangan tidak meningkat secara signifikan sejak pengukuran awal, maka Grup akan mengukur cadangan kerugian untuk aset keuangan tersebut sejumlah ECL 12 bulan. Jika risiko kredit atas aset keuangan meningkat secara signifikan, maka pengukuran cadangan kerugian untuk aset keuangan tersebut menggunakan ECL sepanjang umurnya (*lifetime*).

Grup menggunakan pendekatan 3 tahapan dalam mengukur penurunan nilai (Tahap 1, Tahap 2 dan Tahap 3) dengan menentukan apakah terjadi peningkatan risiko kredit yang signifikan atas aset keuangan sejak awal atau fasilitas tersebut gagal bayar pada tanggal pelaporan.

1. Tahap 1 - Kerugian kredit ekspektasian ("ECL") 12 bulan

Tahap 1 mencakup aset keuangan yang tidak memiliki peningkatan signifikan atas risiko kredit sejak pengakuan awal atau memiliki risiko kredit rendah pada tanggal pelaporan. Untuk aset ini, ECL 12 bulan akan dihitung.

Aset keuangan yang dikategorikan sebagai Tahap 1 adalah aset keuangan dengan hari tunggakan kurang atau sama dengan 30 hari.

2. Tahap 2 - Peningkatan risiko kredit yang signifikan

Tahap 2 mencakup aset keuangan yang mengalami peningkatan signifikan atas risiko kredit, namun tidak memiliki bukti penurunan nilai yang *obyektif*. Untuk aset ini, ECL *lifetime* dihitung.

Aset keuangan yang dianggap telah mengalami peningkatan risiko kredit yang signifikan dan dikategorikan sebagai Tahap 2 adalah aset keuangan dengan hari tunggakan dari 31-90 hari. Aset keuangan yang telah mengajukan program restrukturisasi, juga dianggap telah mengalami peningkatan risiko kredit yang signifikan sehingga akan dikategorikan sebagai Tahap 2.

indicative of significant increases in credit risk since initial recognition. If at the reporting date, the credit risk of the financial asset has not increased significantly since the initial recognition, the Group measures the loss allowance for the financial asset using 12-months ECL. If the credit risk of the financial asset has increased significantly, the lifetime ECL is used in the measurement of the loss allowance for the financial asset.

The Group uses 3 stages approach to measure impairment for financial assets (Stage 1, Stage 2 and Stage 3) by determining whether a significant increase in credit risk has occurred on financial asset since initial recognition or whether the facility is defaulted on the reporting date.

1. Stage 1 – 12 month expected credit losses

Stage 1: includes financial assets that have not had a significant increase in credit risk since initial recognition or that have low credit risk at the reporting date. For these assets, 12-month ECL is recognized.

Financial assets categorized as Stage 1 are financial assets that are 30 days overdue or less.

2. Stage 2 - Significant increase in credit risk

Stage 2: includes financial assets that have had a significant increase in credit risk but do not have objective evidence of impairment. For these assets, lifetime ECL is recognized.

Financial assets are considered to experience significant increase in credit risk and categorized as Stage 2 are financial assets that are overdue for 31-90 days. Financial instrument that has proposed restructure program, are considered to experience significant increase in credit risk, thus categorized as Stage 2.

3. Tahap 3 - Eksposur yang mengalami penurunan nilai kredit atau gagal bayar

Tahap 3 mencakup aset keuangan yang memiliki bukti obyektif penurunan nilai pada tanggal pelaporan. Tahap ini berisi debitur yang telah impaired (gagal bayar).

Aset keuangan yang dikategorikan sebagai Tahap 3 adalah aset keuangan dengan hari tunggakan lebih dari 90 hari.

Faktor utama dalam menentukan apakah aset keuangan memerlukan ECL 12 bulan (Tahap 1) atau ECL *lifetime* (Tahap 2) disebut dengan kriteria Peningkatan Signifikan dalam Risiko Kredit (*Significant Increase in Credit Risk* atau "SICR"). Penentuan kriteria SICR memerlukan pengkajian apakah telah terjadi peningkatan risiko kredit yang signifikan pada tanggal pelaporan.

PSAK No. 109 mensyaratkan penyertaan informasi tentang kejadian masa lalu, kondisi saat ini, dan perkiraan kondisi ekonomi masa depan. Perkiraan perubahan dalam kerugian kredit yang diharapkan harus mencerminkan dan secara langsung konsisten dengan perubahan dalam data terkait yang diobservasi dari periode ke periode. Perhitungan ECL ini membutuhkan estimasi *forward-looking* dari *Probability of Default (PD)*, *Loss Given Default (LGD)*, dan *Exposure at Default (EAD)*.

1. Probability of Default ("PD")

Probabilitas yang timbul di suatu waktu dimana debitur mengalami gagal bayar, dikalibrasikan sampai dengan periode 12 bulan dari tanggal laporan (Tahap 1) atau *lifetime* (Tahap 2 dan 3) dan digabungkan pada dampak asumsi ekonomi masa depan yang memiliki risiko kredit. PD diestimasi pada suatu titik waktu (*point in time*) dimana hal ini berfluktuasi sejalan dengan siklus ekonomi.

2. Loss Given Default ("LGD")

Kerugian yang diperkirakan akan timbul dari debitur yang mengalami gagal bayar dengan menggabungkan dampak dari asumsi ekonomi masa depan yang relevan (jika ada) dimana hal ini mewakili perbedaan antara arus kas kontraktual

3. Stage 3 - Credit impaired (or defaulted) exposures

Stage 3 includes financial assets that have objective evidence of impairment at the reporting date. This stage includes accounts of debtors that are already impaired (defaulted).

Financial assets categorized as Stage 3 are financial assets that are overdue for more than 90 days.

The key factor in determining whether a financial asset needs 12-month (Stage 1) or lifetime ECL (Stage 2) is based on the criteria of Significant Increase in Credit Risk (SICR). Determining significant increase in credit risk (SICR) criteria involves assessment of whether there has been a significant increase in credit risk at reporting date.

SFAS No. 109 requires inclusion of information about past events, current conditions, and forecasts of future economic conditions. The estimates of changes in expected credit losses should reflect and be directionally consistent with changes in related observable data from period to period. The calculation of ECL requires estimation of forward-looking Probability of Default (PD), Loss Given Default (LGD), and Exposure at Default (EAD).

1. Probability of Default ("PD")

The probability at a point in time that a counterparty will default, calibrated over up to 12-month from the reporting date (Stage 1) or over the lifetime of the product (Stage 2 and 3) and incorporated with the impact of forward-looking economic assumptions that have an effect on credit risk. PD estimated at a point in time that means it will fluctuate in line with the economic cycle.

2. Loss Given Default ("LGD")

The loss that is expected to arise from debtors who defaulted, incorporating the impact of relevant forward-looking economic assumptions (if any), which represents the difference between the contractual cash flows due and those that

yang akan jatuh tempo dengan arus kas yang diharapkan untuk diterima. Grup mengestimasi LGD berdasarkan data historis dari tingkat pemulihan dan memperhitungkan pemulihan yang berasal dari seluruh aset yang dikelola oleh Grup dengan mempertimbangkan asumsi ekonomi masa depan.

3. Exposure of Default ("EAD")

Perkiraan nilai eksposur laporan posisi keuangan pada saat gagal bayar dengan mempertimbangkan bahwa perubahan ekspektasi yang diharapkan selama masa eksposur. Hal ini menggabungkan dampak penarikan fasilitas yang hampir pasti terjadi (*committed*), pembayaran pokok dan bunga, amortisasi dan pembayaran dipercepat, bersama dengan dampak asumsi ekonomi masa depan.

Penghentian Pengakuan Aset dan Liabilitas Keuangan

1. Aset Keuangan

Aset keuangan (atau bagian dari aset keuangan atau kelompok aset keuangan serupa) dihentikan pengakuannya jika:

- a. Hak kontraktual atas arus kas yang berasal dari aset keuangan tersebut berakhir;
- b. Grup tetap mempertahankan hak untuk menerima arus kas dari aset keuangan tersebut, namun juga menanggung liabilitas kontraktual untuk membayar arus kas yang diterima tersebut kepada satu atau lebih pihak penerima melalui suatu kesepakatan; atau
- c. Grup telah mengalihkan hak kontraktual untuk menerima arus kas dari aset keuangan dan (i) telah secara substansial mengalihkan seluruh risiko dan manfaat atas aset keuangan, atau (ii) secara substansial tidak mengalihkan atau tidak memiliki seluruh risiko dan manfaat atas aset keuangan, namun telah mengalihkan pengendalian atas aset keuangan tersebut.

2. Liabilitas Keuangan

Liabilitas keuangan dihentikan pengakuannya jika liabilitas keuangan tersebut dilepaskan, dibatalkan, atau telah kadaluarsa.

the Group expects to receive. The Group estimates LGD based on the historical recovery rates and considers the recovery of all assets managed by the Group, taking into account forward-looking economic assumptions.

3. Exposure of Default ("EAD")

The expected statement of financial position exposure at the time of default, taking into account that expected change in exposure over the lifetime of the exposure. This incorporates the impact of drawdowns of committed facilities, repayments of principal and interest, amortization and prepayments, with the impact of forward-looking economic assumptions.

Derecognition of Financial Assets and Liabilities

1. Financial Assets

Financial asset (or, where applicable, a part of a financial asset or part of a group of similar financial assets) is derecognized when:

- a. The rights to receive cash flows from the financial asset have expired;
- b. The Group retains the right to receive cash flows from the financial asset, but has assumed an obligation to pay them in full without material delay to a third party under a "pass-through" arrangement; or
- c. The Group has transferred its rights to receive cash flows from the asset and either (i) has transferred substantially all the risks and rewards of the financial asset, or (ii) has neither transferred nor retained substantially all the risks and rewards of the financial asset, but has transferred control of the financial asset.

2. Financial Liabilities

A financial liability is derecognized when the obligation under the contract is discharged, cancelled or has expired.

h. Pengukuran Nilai Wajar

Pengukuran nilai wajar didasarkan pada asumsi bahwa transaksi untuk menjual aset atau mengalihkan liabilitas akan terjadi:

- di pasar utama untuk aset atau liabilitas tersebut atau;
- jika tidak terdapat pasar utama, di pasar yang paling menguntungkan untuk aset atau liabilitas tersebut.

Grup harus memiliki akses ke pasar utama atau pasar yang paling menguntungkan pada tanggal pengukuran.

Nilai wajar aset atau liabilitas diukur menggunakan asumsi yang akan digunakan pelaku pasar ketika menentukan harga aset atau liabilitas tersebut, dengan asumsi bahwa pelaku pasar bertindak dalam kepentingan ekonomi terbaiknya.

Pengukuran nilai wajar aset non-keuangan memperhitungkan kemampuan pelaku pasar untuk menghasilkan manfaat ekonomik dengan menggunakan aset dalam penggunaan tertinggi dan terbaiknya, atau dengan menjualnya kepada pelaku pasar lain yang akan menggunakan aset tersebut dalam penggunaan tertinggi dan terbaiknya.

Ketika Grup menggunakan teknik penilaian, maka Grup memaksimalkan penggunaan input yang dapat diobservasi yang relevan dan meminimalkan penggunaan input yang tidak dapat diobservasi.

Seluruh aset dan liabilitas yang mana nilai wajar aset atau liabilitas tersebut diukur atau diungkapkan, dikategorikan dalam hirarki nilai wajar sebagai berikut:

- Level 1 - harga kuotasian (tanpa penyesuaian) di pasar aktif untuk aset atau liabilitas yang identik;
- Level 2 - teknik penilaian dimana level input terendah yang signifikan terhadap pengukuran nilai wajar dapat diobservasi, baik secara langsung maupun tidak langsung;
- Level 3 - teknik penilaian dimana level input terendah yang signifikan terhadap pengukuran nilai wajar tidak dapat diobservasi.

Untuk aset dan liabilitas yang diukur pada nilai wajar secara berulang dalam laporan keuangan konsolidasian, maka Grup menentukan apakah telah terjadi transfer di antara level hirarki dengan menilai kembali pengkategorian level nilai wajar pada setiap akhir periode pelaporan.

h. Fair Value Measurement

The fair value measurement is based on the presumption that the transaction to sell the asset or transfer the liability takes place either:

- in the principal market for the asset or liability or;
- in the absence of a principal market, in the most advantageous market for the asset or liability.

The Group must have access to the principal or the most advantageous market at the measurement date.

The fair value of an asset or a liability is measured using the assumptions that market participants would use when pricing the asset or liability, assuming that market participants act in their economic best interest.

A fair value measurement of a non-financial asset takes into account a market participant's ability to generate economic benefits by using the asset in its highest and best use or by selling it to another market participant that would use the asset in its highest and best use.

When the Group uses valuation techniques, it maximizes the use of relevant observable inputs and minimizing the use of unobservable inputs.

All assets and liabilities for which fair value is measured or disclosed in the financial statements are categorized within the fair value hierarchy as follows:

- Level 1 - quoted (unadjusted) market prices in active markets for identical assets or liabilities;
- Level 2 - valuation techniques for which the lowest level input that is significant to the fair value measurement is directly or indirectly observable;
- Level 3 - valuation techniques for which the lowest level input that is significant to the fair value measurement is unobservable.

For assets and liabilities that are recognized in the consolidated financial statements on a recurring basis, the Group determines whether there are transfers between levels in the hierarchy by re-assessing categorization at the end of each reporting period.

i. Efek-efek

Efek-efek yang dimiliki terdiri dari Sertifikat Bank Indonesia, Sertifikat Deposito Bank Indonesia, obligasi, Reksadana, surat utang jangka menengah, tagihan wesel ekspor, dan efek-efek pasar uang dan pasar modal lainnya. Efek-efek disajikan dalam akun "Investasi jangka pendek".

Obligasi terdiri dari Obligasi Pemerintah dan Obligasi Korporasi yang dibeli dari pasar.

Investasi Sukuk

Investasi sukuk yang diukur pada biaya perolehan pada awalnya diakui sebesar biaya perolehan, termasuk biaya transaksi. Selisih antara biaya perolehan dan nilai nominal diamortisasi secara garis lurus selama jangka waktu sukuk dan diakui dalam laba rugi. Rugi penurunan nilai diakui dalam laba rugi apabila jumlah terpulihkan lebih kecil daripada jumlah tercatat.

Investasi sukuk yang diukur pada nilai wajar melalui laba rugi pada awalnya diakui sebesar biaya perolehan, tidak termasuk biaya transaksi. Setelah pengakuan awal, selisih antara nilai wajar dan jumlah tercatat diakui dalam laba rugi.

Investasi sukuk yang diukur pada nilai wajar melalui penghasilan komprehensif lain pada awalnya diakui sebesar biaya perolehan, termasuk biaya transaksi. Setelah pengakuan awal, selisih antara biaya perolehan dan nilai nominal diamortisasi secara garis lurus selama jangka waktu sukuk dan diakui dalam laba rugi. Keuntungan atau kerugian dari perubahan nilai wajar diakui dalam penghasilan komprehensif lain. Ketika investasi sukuk dihentikan pengakuannya, akumulasi keuntungan atau kerugian yang sebelumnya diakui dalam penghasilan komprehensif lain direklasifikasi ke laba rugi sebagai penyesuaian reklasifikasi. Rugi penurunan nilai diakui dalam laba rugi apabila jumlah terpulihkan lebih kecil daripada jumlah tercatat, setelah memperhitungkan saldo dalam penghasilan komprehensif lain.

i. Securities

Securities consist of SBI, Bank Indonesia Deposit Certificates, bonds, mutual funds, medium-term debt securities, export bills, and other money market and capital market securities. Securities are presented as short term investments.

Bonds consist of Government Bonds and Corporate Bonds purchased from the market.

Investment in Sukuk

Investment in sukuk is initially measured at cost, including transaction costs. The difference between the acquisition cost and the nominal value is amortized on a straight-line basis over the term of the sukuk. If indication of impairment exists then the amount of impairment loss is measured as the difference between the recoverable amount of sukuk and its carrying value.

Investment in sukuk measured at fair value through profit or loss are initially recognized at cost, excluding transaction costs. After initial recognition, the difference between the fair value and the carrying amount is recognized in profit or loss.

Investment in sukuk measured at fair value through other comprehensive income are initially recognized at cost, including transaction costs. After initial recognition, the difference between the acquisition cost and nominal value is amortized on straight-line basis over the term of the sukuk and recognized in profit or loss. Gains or losses from changes in fair value is recognized in other comprehensive income. When the investments in sukuk are derecognised, the cumulative gain or loss previously recognized in other comprehensive income is reclassified to profit or loss as a reclassification adjustment. An impairment loss is recognized in profit or loss when the recoverable amount is less than the carrying amount, after taking into account the balance in other comprehensive income.

j. Efek yang Dibeli dengan Janji Jual Kembali dan Efek yang Dijual dengan Janji Beli Kembali

Efek yang Dibeli dengan Janji Jual Kembali
(*Reverse Repo*)

Efek yang dibeli dengan janji dijual kembali (*reverse repo*) disajikan sebagai tagihan sebesar harga jual kembali yang disepakati dikurangi dengan selisih antara harga beli dan harga jual kembali yang disepakati (pendapatan bunga yang ditangguhkan) dan cadangan kerugian penurunan nilai. Selisih antara harga beli dan harga jual kembali yang disepakati tersebut diamortisasi dengan menggunakan suku bunga efektif sebagai pendapatan bunga selama jangka waktu sejak efek itu dibeli hingga saat dijual kembali.

Efek yang Dijual dengan Janji Beli Kembali
(*Repo*)

Efek yang dijual dengan janji beli kembali (*repo*) diakui sebagai liabilitas sebesar harga pembelian kembali yang disepakati dengan nasabah dikurangi beban bunga yang belum diamortisasi. Selisih antara harga jual dan harga beli kembali diperlakukan sebagai bunga dibayar dimuka dan diakui sebagai beban bunga sesuai dengan jangka waktu sejak efek dijual hingga dibeli kembali. Efek yang dijual tetap dicatat sebagai aset dalam laporan posisi keuangan karena kepemilikan efek tetap berada pada pihak Perusahaan sebagai penjual.

k. Piutang Pembiayaan Multiguna

Pembiayaan multiguna adalah kegiatan pembiayaan untuk pengadaan barang berdasarkan kebutuhan konsumen dengan pembayaran secara angsuran.

Sehubungan dengan pembiayaan bersama dan penerusan kredit dengan pihak lain, kewajiban Grup adalah melakukan penagihan dan administrasi dari piutang-piutang yang dialihkan. Selisih antara suku bunga yang dibebankan Grup kepada nasabah dengan suku bunga yang ditetapkan oleh investor merupakan pendapatan bagi Grup dan dikreditkan langsung dalam akun "Pendapatan pembiayaan multiguna" pada laba rugi.

j. Securities Purchased Under Agreements to Resell and Securities Sold Under Agreements to Repurchase

Securities Purchased Under Agreements to Resell (*Reverse Repo*)

Securities purchased under resale agreements (*reverse repo*) are presented as receivables at the agreed resale price net of the difference between the purchase price and agreed resale price (unearned interest income) and allowance for impairment losses. The difference between the purchase price and the agreed resale price are amortised using effective interest rate as interest income over the period, commencing from the acquisition date to the resale date.

Securities Sold Under Agreements to Repurchase (*Repo*)

Securities sold under agreements to repurchase (*repo*) are recognized as liabilities at the repurchase price agreed with the customer less unamortized interest expense. The difference between the selling price and the repurchase price is treated as prepaid interest expense and recognized as interest expense over the period from the sale of securities until it is repurchased. Securities sold are recorded as assets in statements of financial position since the ownership of the securities remains with the Company as the seller.

k. Multipurpose Financing Receivables

Multipurpose financing is financing activity for procurement of goods based on the needs of consumer with payment by installments.

In relation to joint multipurpose financing transactions and channeling of multipurpose financing receivables with other parties, the Group's responsibility is to collect and administer the transferred multipurpose financing receivables. The difference between the interest charged to the customers by the Group and the interest charged by the investors is recognized as income by the Group and directly credited to the "Multipurpose financing income" account in the profit or loss.

Apabila pembiayaan bersama dan penerusan kredit dilakukan secara *with recourse*, Grup akan membukukan aset dan liabilitas dari transaksi tersebut. Namun apabila dilakukan secara *without recourse*, aset dari transaksi tersebut akan disajikan secara bersih di laporan posisi keuangan konsolidasian.

Piutang dinyatakan tidak tertagih apabila debitur sudah tidak mampu membayar dan atau sulit untuk ditagih, serta telah menunggak lebih dari 90 hari untuk pembiayaan motor dan 120 hari untuk pembiayaan mobil.

Grup melakukan penarikan jaminan atas kendaraan apabila setelah dikeluarkannya Surat Peringatan (SP) sebanyak 2 kali dan konsumen tidak melakukan pembayaran. Ketika jaminan kendaraan ditarik dari konsumen, piutang pembiayaan multiguna dihapuskan.

Ketika suatu piutang tidak tertagih, piutang tersebut dihapus buku dengan menjurnal balik cadangan kerugian penurunan nilai. Piutang tersebut dapat dihapus buku setelah semua prosedur yang diperlukan telah dilakukan dan jumlah kerugian telah ditentukan. Penerimaan kembali atas piutang yang telah dihapusbukukan pada periode berjalan ataupun periode yang telah lalu, dikreditkan pada akun cadangan kerugian penurunan nilai.

I. Transaksi Sewa

Grup menerapkan PSAK No. 116 yang mensyaratkan pengakuan liabilitas sewa sehubungan dengan sewa yang sebelumnya diklasifikasikan sebagai 'sewa operasi'.

Sebagai penyewa

Pada tanggal permulaan kontrak, Grup menilai apakah kontrak merupakan, atau mengandung, sewa. Suatu kontrak merupakan atau mengandung sewa jika kontrak tersebut memberikan hak untuk mengendalikan penggunaan aset identifikasian selama suatu jangka waktu untuk dipertukarkan dengan imbalan.

Untuk menilai apakah kontrak memberikan hak untuk mengendalikan penggunaan aset identifikasian, Grup harus menilai apakah:

- Grup memiliki hak untuk mendapatkan secara substansial seluruh manfaat ekonomi dari penggunaan aset identifikasian; dan

In joint financing and credit channeling transactions on a with recourse basis, the Group recognizes assets or liabilities in its books. In joint financing and credit channeling transactions on a without recourse basis, the assets are presented at net amounts in the consolidated statements of financial position.

Receivables are deemed uncollectible if the debtors are unable to pay and, and have been delinquent for more than 90 days for the financing of the motor vehicle and 120 days for car financing.

The Group repossesses the collateral – vehicle if the consumers had not made payments despite issuance of two collection letters. When the collateral-vehicle has been repossessed from the consumers, the consumer financing receivables are written off.

When the receivables are uncollectible, those are written-off by reversing the allowance for impairment loss. Receivables are written-off after all the necessary procedures have been conducted and the amount of the loss has been determined. Recoveries on receivables written off in the current period or in prior periods are credited to allowance for impairment losses.

I. Lease Transactions

The Group has applied SFAS No. 116, which set the requirement for the recognition of lease liabilities in relation to leases which had been previously classified as operating lease.

As Lessee

At the inception of a contract, the Group assesses whether the contract is, or contains, a lease. A contract is or contains a lease if the contract conveys the right to control the use of an identified assets for a period of time in exchange for consideration.

To assess whether a contract conveys the right to control the use of an identified asset, the Group shall assesses whether:

- The Group has the right to obtain substantially all the economic benefits from use of the asset throughout the period of use; and

- Grup memiliki hak untuk mengarahkan penggunaan aset identifikasi. Grup memiliki hak ini ketika Grup memiliki hak untuk pengambilan keputusan yang relevan tentang bagaimana dan untuk tujuan apa aset digunakan telah ditentukan sebelumnya dan:
 1. Grup memiliki hak untuk mengoperasikan aset;
 2. Grup telah mendesain aset dengan cara menetapkan sebelumnya bagaimana dan untuk tujuan apa aset akan digunakan selama periode penggunaan.

Pada tanggal awal dimulainya kontrak atau pada tanggal penilaian kembali atas kontrak yang mengandung sebuah komponen sewa, Grup mengalokasikan imbalan dalam kontrak ke masing-masing komponen sewa berdasarkan harga tersendiri relatif dari komponen sewa dan harga tersendiri agregat dari komponen nonsewa.

Pada tanggal permulaan sewa, Grup mengakui aset hak-guna dan liabilitas sewa. Kecuali sewa jangka pendek dan sewa aset pendanaan yang bernilai rendah. Aset hak-guna diukur pada biaya perolehan, dimana meliputi jumlah pengukuran awal liabilitas sewa yang disesuaikan dengan pembayaran sewa yang dilakukan pada atau sebelum tanggal permulaan.

Aset hak-guna kemudian disusutkan menggunakan metode garis lurus dari tanggal permulaan hingga tanggal yang lebih awal antara akhir umur manfaat aset hak-guna atau akhir masa sewa.

Liabilitas sewa diukur pada nilai kini pembayaran sewa yang belum dibayar pada tanggal permulaan, didiskontokan dengan menggunakan suku bunga implisit dalam sewa atau jika suku bunga tersebut tidak dapat ditentukan, maka menggunakan suku bunga pinjaman inkremental. Pada umumnya, Grup menggunakan suku bunga pinjaman inkremental sebagai tingkat bunga diskonto.

Pembayaran sewa yang termasuk dalam pengukuran liabilitas sewa meliputi pembayaran berikut ini:

- pembayaran tetap, termasuk pembayaran tetap secara substansi;
- pembayaran sewa variabel yang bergantung pada indeks atau suku bunga yang pada awalnya diukur dengan menggunakan indeks atau suku bunga pada tanggal permulaan;

- The Group has the right to direct the use of the asset. The Group has this right when it has the decision-making rights that are the most relevant to changing how and for what purpose the asset is used are predetermined:

1. The Group has the right to operate the asset;
2. The Group has designed the asset in a way that predetermined how and for what purpose it will be used.

At the inception or on reassessment of a contract that contains a lease component, the Group allocates the consideration in the contract to each lease component on the basis of their relative stand-alone prices and the aggregate stand-alone price of the non-lease components.

The Group recognizes a right-of-use assets and a lease liability at the lease commencement date. Except for short term leases and leases of low value assets. The right of-use assets are initially measured at cost, which comprises the initial amount of the lease liability adjusted for any lease payment made at or before the commencement date.

The right-of-use assets are subsequently depreciated using the straight-line method from the commencement date to the earlier of the end of the useful life of the right-of-use assets or the end of the lease term.

The lease liability is initially measured at the present value of the lease payments that are not paid at the commencement date, discounted using the interest rate implicit in the lease or, if that rate cannot be readily determined, using incremental borrowing rate. Generally, the Group uses its incremental borrowing rate as the discount rate.

Lease payments included in the measurement of the lease liability comprise the following:

- fixed payments, including in-substance fixed payments;
- variable lease payments that depend on an index or a rate, initially measured using the index or rate as at the commencement date;

- jumlah yang diperkirakan akan dibayarkan oleh penyewa dengan jaminan nilai residual;
- harga eksekusi opsi beli jika Grup cukup pasti untuk mengeksekusi opsi tersebut; dan
- penalti karena penghentian awal sewa kecuali jika Grup cukup pasti untuk tidak menghentikan lebih awal.

Pembayaran sewa dialokasikan menjadi bagian pokok dan biaya keuangan. Biaya keuangan dibebankan pada laba rugi selama periode sewa sehingga menghasilkan tingkat suku bunga periodik yang konstan atas saldo liabilitas untuk setiap periode.

Sebagai pesewa

Ketika Grup bertindak sebagai pesewa, Grup mengklasifikasi masing-masing sewanya baik sewa operasi atau sewa pembiayaan.

Untuk mengklasifikasi masing-masing sewa, Grup membuat penilaian secara keseluruhan atas apakah sewa mengalihkan secara substansial seluruh risiko dan manfaat yang terkait dengan kepemilikan aset pendasar. Jika penilaian membuktikan hal tersebut, maka sewa diklasifikasikan sebagai sewa pembiayaan; jika tidak maka, merupakan sewa operasi. Sebagai bagian dari penilaian ini, Grup mempertimbangkan beberapa indikator seperti apakah masa sewa adalah sebagian besar dari umur ekonomik aset pendasar.

m. Piutang Sewa Pembiayaan

Piutang Sewa pembiayaan adalah kegiatan pembiayaan dalam bentuk penyediaan barang oleh perusahaan pembiayaan untuk digunakan debitur selama jangka waktu tertentu, yang mengalihkan secara substansial manfaat dan risiko atas barang yang dibiayai.

Jumlah yang terutang dari lessee dalam sewa pembiayaan dicatat sebesar jumlah piutang sewa pembiayaan. Piutang sewa pembiayaan terdiri dari jumlah piutang sewa ditambah nilai residu yang dijamin (harga opsi) yang akan diterima pada akhir masa sewa, dikurangi penghasilan pembiayaan tangguhan, simpanan jaminan, dan cadangan kerugian penurunan nilai.

- amounts expected to be payable under a residual value guarantee;
- the exercise price under a purchase option that the Group is reasonably certain to exercise; and
- penalties for early termination of a lease unless the Group is reasonably certain not to terminate early.

Each lease payment is allocated between the liability and finance cost. The finance cost is charged to profit or loss over the lease period so as to produce a constant periodic rate of interest on the remaining balance of the liability for each period.

As Lessor

When the Group acts as a lessor, it shall classify each of its leases as either an operating lease or a finance lease.

To classify each lease, the Group makes an overall assessment of whether the lease transfers substantially all of the risks and rewards incidental to ownership of the underlying asset. If this is the case, then the lease is classified as a finance lease; if not, then it is an operating lease. As part of this assessment, the Group considers certain indicators such as whether the lease term is for the major part of the economic life of the underlying asset.

m. Finance Leases Receivables

Finance lease receivables is a financing activity in the form of providing goods by a financing company for use by a debtor for a certain period of time, which transfers substantially the benefits and risks of the items being financed.

Amount due from lessees under finance leases are recorded at the amount of the finance lease receivable. Finance lease receivable consist of the total lease receivables plus the guaranteed residual value (option price) to be received at the end of the lease period, less unearned lease income, security deposits, and allowance for impairment losses.

Selisih antara piutang sewa pembiayaan ditambah nilai residu yang dijamin dengan biaya perolehan aset sewaan dicatat sebagai penghasilan pembiayaan tangguhan dan dialokasikan sebagai pendapatan selama masa sewa berdasarkan suatu tingkat pengembalian berkala yang tetap dari piutang sewa pembiayaan. Perusahaan tidak mengakui pendapatan bunga dari piutang sewa pembiayaan yang telah menunggak pembayaran lebih dari 90 hari. Pendapatan tersebut diakui pada saat pendapatan tersebut diterima.

Pada awal masa sewa, apabila aset sewaan memiliki nilai residu pada akhir periode sewa, *lessee* diwajibkan untuk memberikan simpanan jaminan yang akan diperhitungkan dengan nilai aset sewa pada akhir masa sewaan, bila hak opsi dilaksanakan *lessee*. Apabila hak opsi tidak dilaksanakan, simpanan jaminan tersebut akan dikembalikan kepada *lessee*.

Apabila aset sewaan dijual kepada *lessee* sebelum masa sewa berakhir, maka perbedaan harga jual dengan investasi neto pembiayaan dicatat sebagai keuntungan atau kerugian pada saat terjadinya.

n. Pembiayaan Modal Kerja dengan Skema Anjak Piutang

Pembiayaan modal kerja skema anjak piutang adalah pembiayaan untuk pembiayaan modal usaha dengan jangka waktu 1 sampai 2 tahun.

Piutang pembiayaan modal kerja skema anjak piutang dihapusbukukan dengan mendebit cadangan kerugian penurunan nilai pada saat manajemen berpendapat bahwa konsumen tersebut harus dihapuskan karena secara operasional konsumen sudah tidak mampu membayar atau sulit untuk ditagih.

o. Piutang Premi dan Reasuransi

Piutang premi meliputi tagihan premi kepada tertanggung, agen atau broker sebagai akibat transaksi asuransi. Dalam hal Grup memberikan potongan premi kepada tertanggung, maka potongan tersebut langsung dikurangkan dari piutang preminya.

The difference between the finance lease receivables plus the guaranteed residual value and the acquisition cost of the leased assets is recorded as unearned lease income. This is recognized as finance lease income over the lease period at a periodic rate of return on the finance lease receivables. The Group does not recognize interest income from finance lease receivables which are overdue for more than 90 days. Such interest income is recognized as income when already received.

At the inception of the lease, if the leased asset has residual value at the end of the lease period, the lessee is required to make a security deposit which will be applied as payment to the purchase option price of the leased asset at the end of the lease period if the option to purchase is exercised by the lessee. Otherwise, the security deposit will be returned to the lessee at the end of the lease period.

If the lease assets are sold to the lessee before the end of the lease period, the difference between the sales price and the finance lease receivable is recorded as gain or loss at the time of sale.

n. Working Capital Financing with Factoring Scheme receivables

Working capital financing through the accounts receivable factoring scheme is a form of business capital financing with a duration of 1 to 2 years.

Working capital financing with factoring scheme receivables are written off through allowance for impairment losses when management believes that the accounts should be written off because the consumers are unable to pay or difficult to be collected.

o. Premium and Reinsurance Receivables

Premium receivables consist of receivables from policyholders, agents or brokers resulting from an insurance transaction. In conditions where the Group gives premium discount to policyholders, the discount is reduced directly from the related premium receivables.

Grup menelaah penurunan piutang secara berkala. Jika ada bukti objektif bahwa piutang tersebut menurun, Grup mengurangi nilai tercatat piutang sebesar yang dapat dipulihkan dan diakui rugi penurunan nilai dalam laba rugi. Grup mengumpulkan bukti objektif bahwa terdapat penurunan nilai piutang dalam menggunakan proses yang diterapkan untuk aset keuangan atas biaya yang diamortisasi.

Piutang reasuransi tidak boleh dikompensasikan dengan utang reasuransi, kecuali apabila kontrak reasuransi menyatakan adanya kompensasi. Apabila dalam kompensasi tersebut timbul saldo kredit, maka saldo tersebut disajikan pada kelompok liabilitas sebagai utang reasuransi.

p. Kredit Diberikan dan Piutang/Pembiayaan Syariah

Kredit diberikan adalah penyediaan uang atau tagihan yang dapat disetarakan dengan kas, berdasarkan persetujuan atau kesepakatan pinjam-meminjam dengan debitur yang mewajibkan debitur untuk melunasi utang berikut bunganya setelah jangka waktu tertentu.

Termasuk dalam kredit yang diberikan adalah pembiayaan syariah yang terdiri dari piutang murabahah, piutang qardh, pembiayaan musyarakah, pembiayaan mudharabah dan piutang ijarah.

Murabahah adalah akad jual beli barang dengan harga jual sebesar biaya perolehan ditambah keuntungan (margin) yang disepakati dan penjual harus mengungkapkan biaya perolehan barang tersebut kepada pembeli.

Qardh adalah akad pinjam meminjam dana tanpa imbalan dengan liabilitas pihak peminjam mengembalikan pokok pinjaman secara sekaligus atau cicilan dalam jangka waktu tertentu.

Musyarakah adalah akad kerjasama antara dua pihak atau lebih untuk suatu usaha tertentu, dimana masing-masing pihak memberikan kontribusi dana dengan ketentuan bahwa keuntungan dibagi berdasarkan kesepakatan sedangkan kerugian berdasarkan porsi kontribusi dana. Dana tersebut meliputi kas atau aset nonkas yang diperkenankan oleh syariah.

The Group assesses its receivables for impairment on a regular basis. If there is an objective evidence that these receivables are impaired, the Group reduces the carrying amounts of the receivables to their recoverable amounts and recognizes that impairment loss in profit or loss. The Group gathers the objective evidence that a receivable is impaired using the same process adopted for financial assets held at amortized cost.

Reinsurance receivable cannot be offset against reinsurance payable, unless the reinsurance contract specially allows the right of offset. If a credit balance arises from the offsetting of the reinsurance receivables and payables, this balance is presented in the liability section as reinsurance payable.

p. Loan and Receivables/Sharia Financing

Loans represent provision of cash or cash equivalents based on agreements with borrowers, where borrowers required to repay their debts with interest after specified periods.

Loans include sharia financing which consist of murabahah receivables, qardh receivables, musyarakah financing, mudharabah financing and ijarah receivables.

Murabahah is an agreement for the sale and purchase of goods with sales price equivalent to cost plus agreed margin, and the seller should inform the purchased cost to buyer.

Qardh is a loan/borrowing funds without profit wherein the borrower return the principal of the loan at lump sum or on installment over certain period.

Musyarakah is an agreement between investors (musyarakah partners) to have a joint-venture in a partnership, at an agreed nisbah sharing portion, while losses will be proportionately distributed based on the capital contribution. These funds including cash or non-cash assets which are allowed by sharia.

Mudharabah adalah akad kerjasama usaha antara bank sebagai pemilik dana (shahibul maal) dan nasabah selaku pengelola dana (mudharib), menjalankan usaha dengan penentuan awal keuntungan dan kerugian (nisbah). Ijarah adalah akad sewa-menyewa antara pemilik (obyek sewa) dan penyewa untuk mendapatkan imbalan atas obyek sewa yang disewakannya.

Pembiayaan syariah dengan akad murabahah disajikan sebesar jumlah pembiayaan dikurangi cadangan kerugian penurunan nilai sesuai dengan PSAK No. 402 (Amandemen 2019).

Ketika kredit yang diberikan tidak tertagih, kredit tersebut dihapus buku dengan menjurnal balik cadangan kerugian penurunan nilai. Kredit yang diberikan tersebut dapat dihapus buku setelah semua prosedur yang diperlukan telah dilakukan dan jumlah kerugian telah ditentukan.

Kriteria debitur yang dapat dihapusbukkan meliputi:

1. Fasilitas kredit telah mengalami penurunan nilai;
2. Fasilitas kredit telah dibentuk cadangan kerugian penurunan nilai sebesar 100% dari pokok kredit;
3. Telah dilakukan berbagai upaya penagihan dan pemulihan, namun tidak berhasil;
4. Usaha debitur sudah tidak mempunyai prospek atau kinerja debitur buruk atau tidak ada kemampuan membayar;
5. Hapus buku dilakukan terhadap semua kewajiban kredit, termasuk dari fasilitas pinjaman non tunai sehingga penghapusan tidak dapat dilakukan pada beberapa kewajiban kreditnya (penghapusan sebagian).

Apabila aset yang dijaminkan diambil alih, maka entitas anak akan menjurnal balik cadangan kerugian penurunan nilai dan mengakui agunan yang diambil alih yang diukur pada nilai yang lebih rendah antara nilai tercatat dan nilai wajar setelah dikurangi biaya untuk menjual.

Ketika terjadi penerimaan kembali kredit yang dihapus buku, entitas anak mencatat penerimaan kembali tersebut dengan mengkreditkan pemulihan kerugian penurunan nilai aset keuangan.

Mudharabah is an agreement between the bank as an owner of funds (shahibul maal) and customer as a fund manager (mudharib) to run a business with pre-defined terms of (nisbah) gain or loss. Ijarah is a lease agreement between the lessor (lease object) and lessee to get margin from leased object.

Sharia financing with murabahah contract is presented at the financing amount less allowance for impairment losses in accordance with SFAS No. 402 (Amendment 2019).

For uncollected loans, the loans are written off by reversing the journal of allowance for impairment losses. Such loans can be written-off after all the necessary procedures have been performed and the amount of the loss has been determined.

Criteria of the debtor that can be written off include:

1. The credit facilities have been impaired;
2. The credit facility has been provided with allowance for impairment losses amounting to 100% of the loan principal;
3. Efforts for billing and recovery have been made, but to no avail;
4. The debtor's business has no longer has prospects or has poor performance or no ability to pay;
5. The write-off are performed for all loan obligations, including those from noncash loan facility so that the write-offs can not be done on some of its loan obligations (partial write-off);

If the assets pledged as collateral are foreclosed, then the subsidiary should reverse the allowance for impairment losses and recognize foreclosed properties that are measured at the lower of carrying amount and fair value less costs to sell.

When there is a collection from previous write-off loan, the subsidiary records this recovery as a credit to recovery of impairment losses on financial assets.

Restrukturisasi kredit meliputi modifikasi persyaratan kredit, konversi kredit menjadi saham atau instrumen keuangan lainnya dan/atau kombinasi dari keduanya. Dalam restrukturisasi kredit yang mengkonversi kredit menjadi saham, entitas anak memperoleh penyertaan modal sementara. Dengan mengacu pada PBI No. 15/11/PBI/2013 tentang Prinsip Kehati-hatian dalam Kegiatan Penyertaan Modal, pelepasan atau divestasi atas penyertaan modal sementara wajib dilakukan apabila penyertaan modal sementara telah melebihi jangka waktu paling lama 5 (lima) tahun atau perusahaan tempat penyertaan modal sementara telah memperoleh laba kumulatif.

Kredit yang direstrukturisasi disajikan sebesar nilai yang lebih rendah antara nilai tercatat kredit pada tanggal restrukturisasi atau nilai tunai penerimaan kas masa depan setelah restrukturisasi. Kerugian akibat selisih antara nilai tercatat kredit pada tanggal restrukturisasi dengan nilai tunai penerimaan kas masa depan setelah restrukturisasi diakui sebagai laba/rugi. Setelah restrukturisasi, semua penerimaan kas masa depan yang ditetapkan dalam persyaratan baru dicatat sebagai pengembalian pokok kredit yang diberikan dan pendapatan bunga sesuai dengan syarat-syarat restrukturisasi.

q. Tagihan dan liabilitas akseptasi

Tagihan akseptasi diklasifikasi sebagai aset keuangan dalam kelompok biaya perolehan diamortisasi. Liabilitas akseptasi diklasifikasikan sebagai liabilitas keuangan yang diukur dengan biaya perolehan dimortisasi. Lihat catatan 2g untuk kebijakan akuntansi atas aset dan liabilitas keuangan.

r. Aset Ijarah

Aset ijarah, yakni kendaraan bermotor, mesin, alat berat dan piranti lunak, disusutkan atau diamortisasi sesuai dengan jangka waktu sewa atau umur ekonomis aset, mana yang lebih pendek, dimana pada akhir masa akad, aset tersebut akan dihibahkan ke penyewa.

Untuk akad ijarah *muntahiyah bitamlik* (sewa pembiayaan), apabila pada saat perpindahan kepemilikan aset ijarah dari pemilik kepada penyewa dilakukan dengan cara hibah, maka jumlah tercatat aset ijarah diakui sebagai beban.

Pendapatan sewa selama masa akad diakui pada saat manfaat atas aset telah diserahkan kepada penyewa.

Loan restructuring may involve a modification of the terms of the loans, conversion of loans into equity or other financial instruments and/or a combination of both. In restructuring credit that converted credit become shares, the subsidiary obtains participation of temporary investment. In accordance with Bank Indonesia Regulation (PBI) No. 15/11/PBI/2013 on the Precautionary Principle Capital Investment Activity, release or divestment to participation of temporary investment is mandatory if the participation of temporary investment has exceeded the maximum period of 5 (five) years or the company where investment of temporary investment have obtained a cumulative profit.

Restructured loans are stated at the lower of carrying value of the loan at the time of restructuring or net present value of the total future cash receipts after restructuring. Losses arising from any excess of the carrying value of the loan at the time of restructuring over the net present value of the total future cash receipts after restructuring are recognised as profit/loss. Thereafter, all cash receipts under the new terms shall be accounted for as a return of principal and interest income, in accordance with the restructuring scheme.

q. Acceptances receivable and payable

Acceptance receivables are classified as financial assets measured at amortized cost. Acceptance liabilities are classified financial liabilities measured at amortized cost. Refer to Note 2g for the accounting policies of financial assets and liabilities.

r. Ijarah Assets

Ijarah assets, such as motorcycle, machinery, heavy equipment and software are depreciated or amortized over the lease term or the economic lives of assets, whichever is shorter, where at the end of the contract period, these assets are given to lessee.

For the ijarah *muntahiyah bitamlik* contracts (lease financing), if at the time of transfer of ownership of the asset from the owner to the lessee by grant, then the carrying amount is recognized as an ijarah asset expense.

Lease income during lease term is recognized when the benefits of assets have been handed over to the lessee.

Pendapatan ijarah disajikan secara neto setelah dikurangi beban yang terkait yakni penyusutan dan pemeliharaan serta perbaikan. Pendapatan ijarah neto disajikan sebagai bagian dari "pendapatan bunga dan bagi hasil" dalam laba rugi.

s. Transaksi Efek

Transaksi pembelian dan penjualan efek baik untuk nasabah maupun untuk portofolio efek Grup, diakui pada saat timbulnya perikatan atas transaksi efek tersebut (tanggal transaksi).

Pembelian efek untuk nasabah dicatat sebagai piutang nasabah dan utang kepada PT Kliring Penjaminan Efek Indonesia (KPEI), sedangkan penjualan efek dicatat sebagai piutang dari KPEI dan utang nasabah.

Pada tanggal penyelesaian, kegagalan untuk menyelesaikan transaksi pembelian efek dicatat sebagai gagal terima dan disajikan di laporan posisi keuangan konsolidasian sebagai liabilitas, sedangkan kegagalan untuk menyelesaikan transaksi penjualan efek dicatat sebagai gagal serah dan disajikan sebagai aset.

Penerimaan dana dari nasabah pemilik rekening dalam rangka pembelian efek, pembayaran dan penerimaan atas transaksi pembelian dan penjualan efek untuk nasabah pemilik rekening dicatat sebagai rekening nasabah. Saldo dana pada rekening nasabah disajikan di laporan posisi keuangan konsolidasian sebagai liabilitas, sedangkan kekurangan dana pada rekening nasabah disajikan sebagai aset.

t. Investasi pada Entitas Asosiasi

Hasil usaha dan aset dan liabilitas entitas asosiasi dicatat dalam laporan keuangan konsolidasian menggunakan metode ekuitas.

Dalam metode ekuitas, pengakuan awal investasi pada entitas asosiasi diakui pada laporan posisi keuangan konsolidasian sebesar biaya perolehan dan selanjutnya disesuaikan untuk mengakui bagian Grup atas laba rugi dan penghasilan komprehensif lain dari entitas asosiasi. Jika bagian Grup atas rugi entitas asosiasi adalah sama dengan atau melebihi kepentingannya pada entitas asosiasi, maka Grup menghentikan pengakuannya atas rugi lebih lanjut. Kerugian lebih lanjut diakui hanya jika Grup memiliki kewajiban konstruktif atau hukum atau melakukan pembayaran atas nama entitas asosiasi.

Ijarah income is presented net of related expenses such as, depreciation, maintenance and repairs expenses. Ijarah net income is presented as part of "interest and profit sharing income" in profit or loss.

s. Securities Transactions

Purchase and sale transactions of securities both for customers and the Group's portfolio are recognized once those securities transactions have been agreed to on transaction date.

Purchases of securities for the interest of customers are recorded as receivables from customers and payable to PT Kliring Penjaminan Efek Indonesia (KPEI), while sales of such securities are recorded as receivables from KPEI and payables to customers.

On the settlement date, failure in the settlement of securities purchased is recorded as failure to receive account and presented in the consolidated statements of financial position as a liability, while failure in settlement of securities sold is recorded as failure to deliver account and is presented in the consolidated statements of financial position as an asset.

Funds received from the customers in connection with the securities purchased for their accounts, and payments and receipts related to purchases and sales of securities on behalf of the customers are recorded as customers' accounts. The remaining positive fund balance on customers' accounts is presented in the consolidated statements of financial position as a liability, while receivable balances are presented as an asset.

t. Investments in Associates

The results and assets and liabilities of associates are incorporated in these consolidated financial statements using the equity method of accounting.

Under the equity method, an investment in an associate is initially recognized in the consolidated statement of financial position at cost and adjusted there after to recognize the Group's share of the profit or loss and other comprehensive income of the associate. When the Group's share of losses of an associate exceeds the Group's interest in that associate, the Group discontinues recognizing its share of further losses. Additional losses are recognized only to the extent that the Group has incurred legal or constructive obligations or made payments on behalf of the associate.

Investasi pada entitas asosiasi dicatat menggunakan metode ekuitas sejak tanggal investasi tersebut memenuhi definisi entitas asosiasi. Pada saat perolehan investasi, setiap selisih lebih antara biaya perolehan investasi dengan bagian Grup atas nilai wajar neto aset dan liabilitas teridentifikasi dari *investee* diakui sebagai *goodwill*, yang termasuk dalam nilai tercatat investasi. Setiap selisih lebih bagian Grup atas nilai wajar neto aset dan liabilitas teridentifikasi terhadap biaya perolehan investasi langsung diakui dalam laba rugi pada periode perolehan investasi.

Pada setiap tanggal pelaporan, Grup menentukan apakah terdapat penurunan nilai yang harus diakui atas investasi Grup pada entitas asosiasi.

Ketika entitas dalam Grup melakukan transaksi dengan entitas asosiasi milik Grup, keuntungan atau kerugian yang dihasilkan dari transaksi tersebut diakui dalam laporan keuangan konsolidasian Grup hanya sebatas kepentingan para pihak dalam asosiasi yang tidak terkait dengan Grup.

u. Properti Investasi

Properti investasi diukur sebesar biaya perolehan, termasuk biaya transaksi, setelah dikurangi dengan akumulasi penyusutan dan kerugian penurunan nilai, jika ada. Jumlah tercatat termasuk biaya penggantian untuk bagian tertentu dari properti investasi yang telah ada pada saat beban terjadi, jika kriteria pengakuan terpenuhi, dan tidak termasuk biaya perawatan sehari-hari properti investasi. Properti investasi berupa bangunan disusutkan dengan metode garis lurus (*straight-line method*) dengan persentase penyusutan sebesar 5% per tahun.

Properti investasi dihentikan pengakuannya (dikeluarkan dari laporan posisi keuangan konsolidasian) pada saat pelepasan atau ketika properti investasi tersebut tidak digunakan lagi secara permanen dan tidak memiliki manfaat ekonomis di masa depan yang dapat diharapkan pada saat pelepasannya. Keuntungan atau kerugian yang timbul dari penghentian atau pelepasan properti investasi diakui dalam laba rugi dalam tahun terjadinya penghentian atau pelepasan tersebut.

An investment in an associate is accounted for using the equity method from the date on which the investee becomes an associate. On acquisition of the investment in an associate, any excess of the cost of the investment over the Group's share of the net fair value of the identifiable assets and liabilities of the investee is recognized as goodwill, which is included within the carrying amount of the investment. Any excess of the Group's share of the net fair value of the identifiable assets and liabilities over the cost of the investment is recognized immediately in profit or loss in the period in which the investment is acquired.

The Group determines at each reporting date whether it is necessary to recognize any impairment loss with respect to the Group's investment in an associate.

When an entity in the Group transacts with an associated entity of the Group, gains and losses resulting from the transactions with the associate are recognized in the Group's consolidated financial statements only to the extent of interests in the associate that are not related to the Group.

u. Investment Properties

Investment properties are measured at cost, including transaction costs, less accumulated depreciation and any impairment loss. The carrying amount includes the cost of replacing part of an existing investment property at the time that cost is incurred if the recognition criteria are met; and excludes the costs of day-to-day servicing of an investment property. Investment properties in the form of the building, are depreciated using the straight-line method at 5% per annum.

Investment properties are derecognized (removed from the consolidated statements of financial position) when either they have been disposed of or when the investment property is permanently withdrawn from use and no future economic benefit is expected from its disposal. Any gains or losses on the retirement or disposal of an investment property are recognized in the consolidated statement of comprehensive income in the year of retirement or disposal.

Transfer ke properti investasi dilakukan jika, dan hanya jika, terdapat perubahan penggunaan, yang ditunjukkan dengan berakhirnya pemakaian oleh pemilik atau dimulainya sewa operasi ke pihak lain. Transfer dari properti investasi dilakukan jika, dan hanya jika, terdapat perubahan penggunaan, yang ditunjukkan dengan dimulainya penggunaan oleh pemilik atau dimulainya pengembangan untuk dijual.

v. Aset Tetap

Aset tetap, kecuali tanah dan bangunan, dinyatakan berdasarkan biaya perolehan, tetapi tidak termasuk biaya perawatan sehari-hari, dikurangi akumulasi penyusutan dan akumulasi rugi penurunan nilai, jika ada. Tanah tidak disusutkan dan dinyatakan berdasarkan biaya perolehan dikurangi akumulasi rugi penurunan nilai, jika ada.

Biaya perolehan awal aset tetap meliputi harga perolehan, termasuk bea impor dan pajak pembelian yang tidak boleh dikreditkan dan biaya-biaya yang dapat diatribusikan secara langsung untuk membawa aset ke lokasi dan kondisi yang diinginkan sesuai dengan tujuan penggunaan yang ditetapkan.

Beban-beban yang timbul setelah aset tetap digunakan, seperti beban perbaikan dan pemeliharaan, dibebankan ke laba rugi pada saat terjadinya. Apabila beban-beban tersebut menimbulkan peningkatan manfaat ekonomis di masa datang dari penggunaan aset tetap tersebut yang dapat melebihi kinerja normalnya, maka beban-beban tersebut dikapitalisasi sebagai tambahan biaya perolehan aset tetap.

Seluruh aset tetap, kecuali tanah dan bangunan, disusutkan dengan menggunakan metode saldo menurun berganda (*double declining balance method*) sesuai dengan taksiran masa manfaatnya. Bangunan disusutkan dengan menggunakan metode garis lurus (*straight-line method*) sesuai dengan taksiran masa manfaatnya. Persentase penyusutan per tahun adalah sebagai berikut:

Transfers are made to investment properties when, and only when, there is a change in use, evidenced by ending of owner-occupation or commencement of an operating lease to another party. Transfers are made from investment properties when, and only when, there is a change in use, evidenced by commencement of owner-occupation or commencement of development with a view to sale.

v. Property and Equipment

Property and equipment, except land and building are carried at cost, excluding day to day servicing, less accumulated depreciation and any impairment in value. Land is not depreciated and is stated at cost less any impairment in value, if any.

The initial cost of property and equipment consists of its purchase price, including import duties and taxes and any directly attributable costs in bringing the property and equipment to its working condition and location for its intended use.

Expenditures incurred after the property and equipment have been put into operations, such as repairs and maintenance costs, are normally charged to operations if these expenditures have resulted in an increase in the future economic benefits expected to be obtained from the use of the property and equipment beyond its originally assessed standard of performance, the expenditures are capitalized as additional costs of property and equipment.

All property and equipment, except for land and buildings, are depreciated over their estimated useful lives using the double-declining-balance method. Buildings are depreciated over their estimated useful lives using the straight-line method. The depreciation rates are as follows:

	Persentase/ Rate	
Bangunan:		Buildings
• Bangunan	5%	• Permanent
• Prasarana	10%	• Non-permanent
Aset tetap diluar bangunan:		Property and equipment other than buildings:
Golongan I : Dengan masa manfaat tidak lebih dari 4 tahun	50%	Class I : Assets with useful lives of less than 4 years
Golongan II : Dengan masa manfaat lebih dari 4 tahun dan tidak lebih dari 8 tahun	25%	Class II : Assets with useful lives of between 4 to 8 years
Nilai tercatat aset tetap ditelaah kembali dan dilakukan penurunan nilai apabila terdapat peristiwa atau perubahan kondisi tertentu yang mengindikasikan nilai tercatat tersebut tidak dapat dipulihkan sepenuhnya.		The carrying values of property and equipment are reviewed for impairment when events or changes in circumstances indicate that the carrying values may not be recoverable.
Dalam setiap inspeksi yang signifikan, biaya inspeksi diakui dalam jumlah tercatat aset tetap sebagai suatu penggantian apabila memenuhi kriteria pengakuan. Biaya inspeksi signifikan yang dikapitalisasi tersebut diamortisasi selama periode sampai dengan saat inspeksi signifikan berikutnya.		When each major inspection is performed, its cost is recognized in the carrying amount of the item of property and equipment as a replacement if the recognition criteria are satisfied. Such major inspection is capitalized and amortized over the next major inspection activity.
Jumlah tercatat aset tetap dihentikan pengakuannya pada saat dilepaskan atau tidak ada manfaat ekonomis masa depan yang diharapkan dari penggunaan atau pelepasannya. Keuntungan atau kerugian yang timbul dari penghentian pengakuan aset tetap diakui dalam laba rugi pada tahun terjadinya penghentian pengakuan.		The carrying amount of property and equipment is derecognized upon disposal or when no future economic benefits are expected from its use or disposal. Any gains or loss arising from de-recognition of property and equipment is included in profit or loss in the year the item is derecognized.
Nilai residu, umur manfaat, serta metode penyusutan dan amortisasi ditelaah setiap akhir tahun dan dilakukan penyesuaian apabila hasil telaah berbeda dengan estimasi sebelumnya.		The asset's residual values, if any, useful lives and depreciation method are reviewed and adjusted if appropriate, at each financial year end.
<u>Aset Tetap dalam Pembangunan</u>		<u>Construction in Progress</u>
Aset tetap dalam pembangunan merupakan aset tetap dalam tahap konstruksi, yang dinyatakan pada biaya perolehan dan tidak disusutkan. Akumulasi biaya akan direklasifikasi ke akun aset tetap yang bersangkutan dan akan disusutkan pada saat konstruksi selesai secara substansial dan aset tersebut telah siap digunakan sesuai tujuannya.		Construction in progress represents property and equipment under construction which is stated at cost and is not depreciated. The accumulated costs are reclassified to the respective property and equipment account and are depreciated when the construction is substantially complete and the asset is ready for its intended use.
w. Agunan yang Diambil Alih		w. Foreclosed Properties
Agunan yang diambil alih diperoleh dalam kaitannya dengan penyelesaiannya piutang dan kredit yang diberikan.		Foreclosed assets in relation to the settlement of financing facilities and loans.

Agunan yang diambil alih dicatat pada nilai yang lebih rendah antara nilai tercatat dan nilai wajar setelah dikurangi biaya untuk menjual. Selisih antara nilai agunan yang diambil alih dengan sisa pokok pinjaman yang diberikan, jika ada, dibebankan ke laba rugi.

Selisih antara nilai agunan yang telah diambil alih dan hasil penjualannya diakui sebagai keuntungan atau kerugian pada saat penjualan agunan.

Biaya-biaya yang berkaitan dengan pemeliharaan dan perbaikan agunan yang diambil alih dibebankan ke laba rugi pada saat terjadinya.

Bila terjadi penurunan nilai yang bersifat permanen, maka nilai tercatatnya dikurangi untuk mengakui penurunan tersebut dan kerugiannya dibebankan pada laba rugi.

Manajemen melakukan evaluasi secara berkala atas nilai agunan yang diambil alih. Bila terjadi penurunan nilai yang bersifat permanen, maka nilai tercatatnya dikurangi untuk mengakui penurunan tersebut dan kerugiannya dibebankan pada laba rugi.

x. Biaya Dibayar Dimuka

Biaya dibayar dimuka diamortisasi selama manfaat masing-masing biaya dengan menggunakan metode garis lurus.

y. Penurunan Nilai Aset Non-Keuangan

Pada setiap akhir periode pelaporan tahunan, Grup menelaah apakah terdapat indikasi suatu aset mengalami penurunan nilai. Jika terdapat indikasi tersebut atau pada saat uji tahunan penurunan nilai aset perlu dilakukan, maka Grup membuat estimasi jumlah terpulihkan aset tersebut.

Jika nilai tercatat aset lebih besar daripada nilai terpulihkannya, maka aset tersebut dinyatakan mengalami penurunan nilai dan rugi penurunan nilai diakui dalam laba rugi. Dalam menghitung nilai pakai, estimasi arus kas masa depan bersih didiskontokan ke nilai kini dengan menggunakan tingkat diskonto sebelum pajak yang mencerminkan penilaian pasar kini dari nilai waktu uang dan risiko spesifik atas aset.

Foreclosed properties are stated at the lower of carrying amount and fair value less costs to sell. The difference between the carrying value of the foreclosed properties and the outstanding loan principal, if any, is charged to profit or loss.

The difference between the carrying value of the foreclosed property and the proceeds from its sale is recognized as a gain or loss in the period the property was sold.

The costs of maintenance of foreclosed properties are charged to profit or loss when incurred.

The carrying amount of the property is written-down to recognize a permanent diminution in value of the foreclosed property, which is charged to profit or loss.

Management evaluates regularly the carrying value of foreclosed property. The carrying amount of the property is written-down to recognize a permanent diminution in value of the foreclosed property, which is charged to profit or loss.

x. Prepaid Expenses

Prepaid expenses are amortized over their beneficial or contract periods using the straight-line method.

y. Impairment of Non-Financial Assets

The Group assesses at each annual reporting period whether there is an indication that an asset may be impaired. If any such indication exists, or when annual impairment testing for an asset is required, the Group makes an estimate of the asset's recoverable amount.

Where the carrying amount of an asset exceeds its recoverable amount, the asset is considered impaired and impairment losses are recognized in profit or loss. In assessing the value in use, the estimated net future cash flows are discounted to their present value using a pre-tax discount rate that reflects current market assessments of the time value of money and the risks specific to the asset.

Penelaahan dilakukan pada akhir setiap tanggal pelaporan tahunan untuk mengetahui apakah terdapat indikasi bahwa rugi penurunan nilai aset yang telah diakui dalam periode sebelumnya mungkin tidak ada lagi atau mungkin telah menurun. Jika indikasi dimaksud ditemukan, maka Grup mengestimasi jumlah terpulihkan aset tersebut. Kerugian penurunan nilai yang telah diakui dalam periode sebelumnya akan dipulihkan hanya jika terdapat perubahan asumsi-asumsi yang digunakan untuk menentukan jumlah terpulihkan aset tersebut sejak rugi penurunan nilai terakhir diakui. Dalam hal ini, jumlah tercatat aset dinaikan ke jumlah terpulihkannya. Pembalikan aset tersebut dibatasi sehingga jumlah aset tercatat tidak melebihi jumlah terpulihkannya maupun nilai tercatat, neto setelah penyusutan, seandainya tidak ada rugi penurunan nilai yang telah diakui untuk aset tersebut pada tahun-tahun sebelumnya. Setelah pemulihan tersebut, penyusutan aset tersebut disesuaikan di periode mendatang untuk mengalokasikan nilai tercatat aset yang direvisi, dikurangi nilai sisanya, dengan dasar yang sistematis selama sisa umur manfaatnya.

z. Simpanan dan Simpanan dari Bank lain

Simpanan dan simpanan dari bank lain diklasifikasikan sebagai liabilitas keuangan yang diukur pada biaya perolehan diamortisasi menggunakan metode suku bunga efektif. Lihat Catatan 2g untuk kebijakan akuntansi atas pengukuran instrumen keuangan.

Simpanan merupakan liabilitas kepada nasabah dalam bentuk giro, tabungan dan deposito berjangka.

Giro merupakan simpanan nasabah yang dapat digunakan sebagai alat pembayaran, yang penarikannya dapat dilakukan setiap saat melalui cek atau dengan cara pemindahbukuan dengan bilyet giro atau sarana perintah pembayaran lainnya.

Tabungan merupakan simpanan nasabah yang penarikannya hanya dapat dilakukan sesuai dengan syarat tertentu yang disepakati pada saat pembukaan rekening tabungan. Penarikan atas tabungan tidak dapat dilakukan dengan menggunakan cek atau instrumen sejenis, tetapi menggunakan formulir penarikan tersendiri yang hanya berlaku di bank yang bersangkutan dan/atau menggunakan kartu Anjungan Tunai Mandiri (ATM).

An assessment is made at each annual reporting period as to whether there is any indication that previously recognized impairment losses recognized for an asset may no longer exist or may have decreased. If such indication exists, the recoverable amount is estimated. A previously recognized impairment loss for an asset is reversed only if there has been a change in the assumptions used to determine the asset's recoverable amount since the last impairment loss was recognized. If that is the case, the carrying amount of the asset is increased to its recoverable amount. The reversal is limited so that the carrying amount of the assets does not exceed its recoverable amount nor exceed the carrying amount that would have been determined, net of depreciation, had no impairment loss been recognized for the asset in prior years. After such a reversal, the depreciation charge on the said asset is adjusted in future periods to allocate the asset's revised carrying amount, less any residual value, on a systematic basis over its remaining useful life.

z. Deposits and Deposits from Other Banks

Deposits and deposits from other banks are classified as financial liabilities measured at amortized cost using the effective interest method. Refer to Note 2g for accounting policy for measurement of financial instruments.

Deposits are liabilities to customers in the form of demand deposits, savings deposits and time deposits.

Demand deposits represent deposits of customers which may be used as instruments of payment, and which may be withdrawn at any time by checks, or other orders of payment or transfers.

Savings deposits represent deposits of customers which may only be withdrawn when certain agreed conditions at the account opening are met. They may not be withdrawn by checks or other equivalent instruments, except by using specific withdrawal slip which can only be validated at the depository bank and/or by using Automatic Teller Machine (ATM) card.

Deposito berjangka merupakan simpanan nasabah yang penarikannya hanya dapat dilakukan pada saat jatuh tempo sesuai dengan jangka waktu yang disepakati dengan nasabah pada saat penempatannya, dimana nasabah akan dikenakan penalti apabila melakukan penarikan sebelum tanggal jatuh temponya.

Simpanan termasuk simpanan syariah dan investasi tidak terikat yang terdiri dari:

- Tabungan dan giro wadiah merupakan titipan dana dalam bentuk tabungan dan giro dimana pemilik dana mendapatkan pendapatan bonus.
- Investasi tidak terikat dalam bentuk giro, tabungan dan deposito berjangka mudharabah merupakan simpanan dana pelanggan yang memberikan pemilik dana imbalan bagi hasil dari pendapatan unit syariah atas penggunaan dana tersebut sesuai dengan nisbah yang ditetapkan dan disetujui sebelumnya.

Simpanan dari bank lain merupakan liabilitas kepada bank lain dalam bentuk giro, call money kurang dari atau sampai dengan 90 hari, dan deposito berjangka dengan periode jatuh tempo menurut perjanjian masing-masing.

aa. Kontrak Asuransi dan Investasi

Kontrak dengan pemegang polis diklasifikasikan baik sebagai kontrak asuransi atau kontrak investasi tergantung pada tingkat dari risiko asuransi yang dipindahkan. Risiko asuransi adalah risiko yang terlebih dahulu ada, selain risiko keuangan, dipindahkan dari pemegang kontrak kepada penerbit kontrak. Pada kasus dimana perlindungan asuransi yang signifikan disediakan, kontrak digolongkan sebagai kontrak asuransi. Kontrak yang memindahkan risiko keuangan tapi tidak risiko asuransi yang signifikan diklasifikasikan sebagai kontrak investasi, dan dihitung sebagai utang kepada pemegang polis, sama dengan jumlah yang diterima oleh Grup dan pengembalian di atasnya.

Manajemen meninjau berbagai produk yang sesuai dengan kriteria yang ditentukan diatas untuk menentukan klasifikasi dari kontrak baik sebagai asuransi atau portofolio investasi dari penerbit kontrak.

Setelah kontrak memenuhi syarat sebagai kontrak asuransi, maka tetap sebagai kontrak asuransi sampai semua hak dan kewajiban habis atau kadaluwarsa. Oleh karena itu, kontrak asuransi tidak diklasifikasi ulang sebagai kontrak investasi selama masih berlaku bahkan jika risiko asuransi telah dihapus.

Time deposits represent deposits of customers which may only be withdrawn after a certain period of time in accordance with the agreement with the customers at the time of placement, or the customers will be fined or penalized if withdrawals are made before maturity.

Deposits include syariah deposits and unrestricted investments consisting of:

- Wadiah saving and current account is entrusted funds in the form of savings and current account where income fund owners get a bonus.
- Unrestricted investments in current accounts, savings and time deposits represent deposits of customers' funds that provide benefits for the owner of funds from Islamic unit revenue for the use of these funds in accordance with the ratio determined and approved previously.

Deposits from other banks are liabilities to other banks in the form of demand deposits, call money less than or 90 days and time deposits with original maturities of each agreement.

aa. Insurance and Investment Contracts

Contracts with policyholders are classified as either insurance contracts or investment contracts depending on the level of insurance risk transferred. Insurance risk is the risk that previously was, other than financial risk, transferred from the holder of the contract to the issuer of that contract. In cases where significant insurance protection is provided, the contract is classified as insurance contracts. Contracts that transfer financial risk but not significant insurance risk are classified as investment contracts, and is calculated as debt to policyholders, equal to the amount received by the Group and the return on it.

Management reviewed the various products that comply with the criteria specified above to determine the classification of contracts either as insurance or investment portfolio of the issuer of that contract.

After the contract qualifies as an insurance contract, it remains as an insurance contract until all rights and obligations exhausted or expired. Therefore, insurance contracts are not reclassified as investment contracts for such still applies even if the insurance risk has been removed.

Durasi singkat kontrak asuransi adalah kontrak asuransi yang tidak mempunyai komponen deposit dan menyediakan perlindungan selama 12 bulan atau kurang dan khususnya memberikan penanggung hak untuk membatalkan atau mengatur perlindungan pada saat kontrak habis.

ab. Aset Reasuransi

Grup mereasuransikan polis-polis yang nilai pertanggungannya melebihi retensi sendiri kepada perusahaan-perusahaan reasuransi. Jumlah premi yang dibayarkan atau porsi premi untuk transaksi reasuransi diakui berdasarkan perjanjian reasuransi dalam proporsi terhadap perlindungan yang diterima. Premi reasuransi dicatat sebagai pengurang premi bruto. Klaim reasuransi dicatat sebagai pengurang klaim bruto.

Grup tidak diperbolehkan saling hapus antara:

- a. aset reasuransi dan utang asuransi terkait; atau
- b. pendapatan atau beban dari kontrak reasuransi dan beban atau pendapatan dari kontrak asuransi terkait.

Aset reasuransi terdiri dari piutang reasuransi dan premi reasuransi yang ditangguhkan dan pemulihan estimasi klaim dari reasuransi. Berdasarkan perjanjian kontrak reasuransi, Grup memiliki hak untuk mengakui aset reasuransi atas premi reasuransi yang ditangguhkan dan pemulihan estimasi klaim dari reasuransi walaupun belum jatuh tempo. Kelebihan penerimaan dari aset reasuransi atas premi reasuransi yang ditangguhkan dan pemulihan estimasi klaim dari reasuransi dengan yang aktual, jika ada, dicatat sebagai kelebihan deposit untuk reasuransi dan disajikan sebagai liabilitas reasuransi.

Aset reasuransi ditelaah untuk penurunan nilai pada setiap tanggal pelaporan, atau lebih sering, ketika terdapat indikasi penurunan nilai selama tahun pelaporan. Penurunan nilai terjadi ketika terdapat bukti obyektif sebagai akibat dari suatu peristiwa yang terjadi setelah pengakuan awal aset reasuransi bahwa Grup tidak dapat menerima seluruh jumlah tercatat karena berdasarkan ketentuan kontrak dan hal tersebut memiliki dampak yang dapat diukur dengan andal yang akan mempengaruhi jumlah yang akan diterima oleh Grup dari reasuradur. Kerugian penurunan nilai dicatat dalam laporan laba rugi konsolidasian.

Short duration insurance contracts are insurance contracts that do not have a deposit component and provide protection for 12 months or less and in particular give the insured the right to cancel or adjust protection when the contract runs out.

ab. Reinsurance Assets

The Group reinsures all policies exceeding its self-retention to reinsurance companies. The amount of premium paid or portion of premium for prospective reinsurance transactions is recognized over the reinsurance contracts in proportion with the protection received. Reinsurance premiums are recorded as a deduction from gross premiums. Reinsurance claims are recorded as a deduction from gross claims.

The Group is not allowed to offset between:

- a. reinsurance assets and related insurance liabilities; or
- b. income or expense from reinsurance contract and expense or income from the related insurance contract.

Reinsurance assets consist of reinsurance receivables and deferred reinsurance premium and estimated reinsurance claims recoveries. Based on certain reinsurance contract agreement, the Group has the right to recognize reinsurance assets deferred reinsurance premium and estimated reinsurance claims recoveries event though such deferred reinsurance premium and estimated reinsurance claims recoveries are not due yet. The excess of settlement reinsurance assets of deferred reinsurance premium and estimated reinsurance claims recoveries over the actual ones, if any, are recorded as excess of deposit for reinsurance and presented as part of reinsurance liabilities.

Reinsurance assets are reviewed for impairment at each reporting date, or more frequently, when an indication of impairment arises during the reporting year. Impairment occurs when there is objective evidence as a result of an event that occurred after initial recognition of the reinsurance assets that Group may not receive all outstanding amounts due under the term of the contract and the event has a reliably measurable impact on the amounts that the Group will receive from the reinsurer. The impairment loss is recognized in the consolidated statement of profit or loss.

Keuntungan atau kerugian membeli reasuransi diakui dalam laba rugi segera pada tanggal pembelian dan tidak diamortisasi. Perjanjian reasuransi tidak membebaskan perusahaan dari kewajiban kepada pemegang polis.

Pengakuan Imbal Jasa Penjaminan

Pendapatan imbal jasa penjaminan diakui sebagai pendapatan secara proporsional sesuai dengan persentase penyelesaian kewajiban selama periode proteksi penjaminan yang diberikan oleh entitas anak berdasarkan kontrak penjaminan. Jika sebelum tanggal kontrak penjaminan berakhir, jumlah klaim pihak penerima jaminan telah sama dengan nilai penjaminan maka pendapatan imbal jasa penjaminan yang belum diakui sebagai pendapatan langsung diakui seluruhnya sebagai pendapatan.

Pendapatan jasa administrasi penjaminan diakui seluruhnya saat Sertifikat Penjaminan (SP) diterbitkan.

Entitas anak menjaminkan kembali (reasuransi) sebagian porsi risikonya kepada perusahaan penjaminan kembali (reasuransi). Jumlah imbal jasa penjaminan kembali yang dibayar atau porsi imbal jasa penjaminan kembali atas transaksi penjaminan kembali (reasuransi) diakui sesuai dengan proporsi jumlah proteksi penjaminan kembali (reasuransi) yang diterima.

Beban imbal jasa penjaminan kembali diakui sebagai pengurang pendapatan imbal jasa penjaminan secara proporsional sesuai dengan persentase penyelesaian kewajiban selama periode proteksi penjaminan yang diterima entitas anak berdasarkan kontrak penjaminan kembali.

ac. Liabilitas Manfaat Polis Masa Depan

Liabilitas manfaat polis masa depan adalah nilai sekarang estimasi manfaat polis masa depan yang akan dibayar kepada pemegang polis, dikurangi dengan nilai sekarang dari estimasi premi masa depan yang akan diterima dari pemegang polis dan diakui pada saat pengakuan pendapatan premi. Liabilitas manfaat polis masa depan dinyatakan dalam laporan posisi keuangan berdasarkan perhitungan aktuarial. Kenaikan (penurunan) liabilitas manfaat polis masa depan diakui sebagai beban (pendapatan) dalam laba rugi.

Gains or losses on buying reinsurance are recognized in the profit or loss immediately at the date of purchase and are not amortized. Reinsurance arrangements do not relieve the Group from its obligations to policy holders.

Guarantee Fee Recognition

Income from guarantee fees is recognized as revenue proportionately in accordance with the percentage of settlement of obligations during the guarantee protection period provided by the subsidiary based on the guarantee contract. If before the date of the guarantee contract is due, the claim amount of the guarantee beneficiary is the same as the guarantee value, then the guarantee fee that has not been recognized as income is immediately recognized as revenue.

Assurance administrative services revenue is recognized when all of Guarantee Certificates (SP) are published.

The subsidiary reinsures (reinsurance) a portion of its risk to the reinsurance companies. The amount of reinsurance fee paid or portion of reinsurance fee from reinsurance transactions is recognised over the reinsurance contract in proportion with the protection received.

Fees expenses are recognized as a proportionate deduction from the reinsurance fee income in accordance with the percentage of settlement of obligations during the reinsurance protection period received by the subsidiary based on the reinsurance contract.

ac. Liability for Future Policy Benefits

Liability for future policy benefits represent the present value of estimated future policy benefits to be paid to policy holders, less present value of estimated future premiums to be received from policy holders, recognized consistently with the recognition of premium income. Liability for future policy benefit is stated in the consolidated statement of financial position in accordance with the actuarial calculation. Increase (decrease) in liability for future policy benefits is recognized as an expense (income) in the profit or loss.

ad. Pinjaman Diterima dan Surat Berharga yang Diterbitkan

Pinjaman yang diterima dan surat berharga yang diterbitkan diukur pada biaya perolehan diamortisasi menggunakan metode suku bunga efektif. Biaya transaksi yang dapat diatribusikan secara langsung dengan nilai perolehan pinjaman yang diterima dan surat berharga yang diterbitkan dikurangkan dari jumlah pinjaman yang diterima dan surat berharga yang diterbitkan.

ae. Kontrak Jaminan Keuangan dan Tagihan Komitmen Lainnya

Kontrak jaminan keuangan adalah kontrak yang mengharuskan penerbit untuk melakukan pembayaran kepada pemegang kontrak atas kerugian yang terjadi karena debitur tertentu gagal untuk melakukan pembayaran pada saat jatuh tempo, sesuai dengan ketentuan dari instrumen utang. Jaminan keuangan tersebut diberikan oleh Grup kepada bank, lembaga keuangan dan badan-badan lainnya atas nama debitur untuk menjamin kredit dan fasilitas-fasilitas perbankan lainnya dan penyediaan dana yang belum ditarik.

Pengakuan awal jaminan keuangan dalam laporan keuangan adalah sebesar nilai wajar pada saat jaminan diberikan. Nilai wajar jaminan keuangan pada saat berlakunya transaksi pada umumnya sama dengan premi yang diterima karena diberikan dengan syarat dan kondisi normal dan nilai wajar awal diamortisasi sepanjang umur jaminan keuangan.

Setelah pengakuan awal kontrak, jaminan keuangan dicatat pada nilai yang lebih tinggi antara biaya perolehan diamortisasi dengan nilai kini pembayaran yang diharapkan akan terjadi (ketika pembayaran atas jaminan menjadi besar kemungkinan terjadinya), dan selisihnya dibebankan sebagai beban operasional lainnya pada laba rugi.

af. Biaya Emisi Saham

Biaya emisi saham disajikan sebagai pengurang akun tambahan modal disetor dan tidak diamortisasi.

ad. Loans Received and Securities Issued

Loans received and securities issued are classified as financial liability measured at amortized cost using the effective interest rate method. Transaction costs that are directly attributable to the acquisition cost of loan received and securities issued are deducted from the loans received and securities issued.

ae. Financial Guarantee Contracts and Other Commitments Receivable

Financial guarantee contracts are contracts that require the issuer to make specified payments to reimburse the holder for a loss incurred because a specified debtor defaulted to make payments when due, in accordance with the terms of a debt instrument. Such financial guarantees are given from Group to bank, financial institutions and other institutions on behalf of customers to secure loans and other banking facilities and undrawn loan facilities.

Initial recognition of financial guarantees in the consolidated financial statements is recognized at fair value at the time the guarantee is given. The fair value of financial guarantee at the time of the transaction is generally equal to the premium received, with normal terms and conditions, and the initial fair value is amortized over the life of financial guarantee.

Subsequently, these contracts are measured at the higher of amortized amount and the present value of any expected payment (when a payment under the guarantee has become probable) and the difference is charged to other operating expense in profit or loss.

af. Stock Issuance Costs

The cost of issuing shares is presented as a reduction in the additional paid-in capital account and is not amortized.

ag. Pengakuan Pendapatan dan Beban

1. Pengakuan Pendapatan Bunga, Beban Bunga, Pendapatan dan Beban Syariah

Pendapatan dan Beban Bunga

Pendapatan dan beban bunga untuk semua instrumen keuangan diakui dalam laba rugi secara akrual dengan menggunakan metode suku bunga efektif.

Pendapatan dan beban syariah

Pendapatan syariah terdiri dari keuntungan murabahah, pendapatan ijarah muntahiyah bittamlik (sewa), dan bagi hasil pembiayaan musyarakah dan mudharabah.

Keuntungan murabahah dan pendapatan ijarah muntahiyah bittamlik diakui selama periode akad berdasarkan konsep akrual. Pendapatan bagi hasil pembiayaan mudharabah diakui pada saat diterima atau dalam periode terjadinya hak bagi hasil sesuai porsi bagi hasil (nisbah) yang disepakati.

Beban berdasarkan prinsip syariah terdiri dari beban bagi hasil mudharabah, beban bonus wadiah dan beban bagi hasil Sertifikat Investasi Mudharabah Antar Bank Syariah.

2. Pengakuan Pendapatan dan Beban Underwriting Asuransi

Pengakuan Pendapatan Premi

Premi dari kontrak asuransi dan reasuransi jangka pendek diakui sebagai pendapatan sesuai periode polis (kontrak) berdasarkan proporsi jumlah proteksi yang diberikan. Premi dari polis bersama diakui sebesar pangsa premi Grup. Premi hak reasuradur diakui sebagai premi asuransi selama periode kontrak reasuransi secara proporsional dengan proteksi yang diperoleh.

ag. Revenue and Expense Recognition

1. Recognition of Interest Revenues, Interest Expense, Sharia Revenue, and Revenue Sharing Distribution

Interest Revenue and Interest Expense

Interest income and interest expense for all financial instruments are recognized in profit or loss on accrual basis using the effective interest rate method.

Syariah revenue and expense

Syariah revenue consists of income from murabahah sharia, income from muntahiyah bittamlik ijarah (lease), and profit sharing from mudharabah and musyarakah financing.

Income from murabahah and revenue from ijarah muntahiyah bittamlik are recognized over the contract period on an accrual basis. Profit sharing income from mudharabah financing are recognized when received or within the period of entitlement based on profit sharing agreement (nisbah).

Expense based on sharia consists of profit sharing expense of mudharabah, wadiah bonus expense and profit sharing expense of Certificate of Sharia Interbank Mudharabah Investment.

2. Recognition Underwriting Income and Expenses

Premium Income Recognition

Premiums on insurance and reinsurance contracts with short-term period are recognized as revenue over the policy contract period in proportion to the insurance coverage provided. Premium from coinsurance is recognized as income based on the Group's proportionate share in the premium. Premium due to reinsurance company is recognized as reinsurance premium during the period of reinsurance contract in proportion to the insurance coverage received.

Premi belum merupakan pendapatan dari kontrak asuransi jangka pendek ditentukan untuk masing-masing jenis pertanggungan dihitung berdasarkan premi neto sesuai dengan proporsi jumlah hari sampai dengan polis berakhir (proporsional harian).

Kenaikan atau penurunan premi yang belum merupakan pendapatan adalah selisih antara saldo premi yang belum merupakan pendapatan tahun berjalan dan tahun lalu.

Premi kontrak asuransi jangka panjang diakui sebagai pendapatan pada saat jatuh tempo dari pemegang polis.

Grup mereasuransikan sebagian risiko atas akseptasi pertanggungan yang diperoleh kepada perusahaan asuransi lain dan perusahaan reasuransi. Jumlah premi dibayar atau bagian premi atas transaksi reasuransi prospektif diakui sebagai premi reasuransi sesuai periode kontrak reasuransi secara proporsional dengan proteksi yang diberikan. Pembayaran atau kewajiban atas transaksi reasuransi retrospektif diakui sebagai piutang reasuransi sebesar kewajiban yang dibukukan sehubungan kontrak reasuransi tersebut.

Pengakuan Beban Klaim

Beban klaim meliputi klaim disetujui (*settled claims*), klaim dalam proses penyelesaian termasuk klaim yang terjadi namun belum dilaporkan dan beban penyelesaian klaim. Beban klaim tersebut diakui sebagai beban pada saat timbulnya kewajiban untuk memenuhi klaim. Bagian klaim reasuradur diakui dan dicatat sebagai pengurang beban klaim pada periode yang sama dengan periode pengakuan beban klaim. Hak subrogasi diakui sebagai pengurang beban klaim pada saat realisasi.

Jumlah klaim dalam proses penyelesaian (estimasi klaim) dihitung berdasarkan estimasi kerugian dari klaim yang pada tanggal laporan posisi keuangan konsolidasian masih dalam proses penyelesaian, termasuk klaim yang sudah terjadi namun belum dilaporkan. Perubahan dalam estimasi klaim diakui dalam laba rugi pada tahun terjadinya perubahan. Kenaikan (penurunan) estimasi klaim adalah selisih antara klaim tahun berjalan dengan tahun lalu.

Unearned premiums on short-term insurance contract determined for each kind of business are calculated based on net premium in proportion to the number of days until the policy expires (daily proportional).

The increase or decrease in unearned premiums represents the difference of the balances of unearned premiums between the current and the prior year.

Premiums on long-term insurance contract are recognized as revenue on due date of policy holders.

The Group reinsured part of its total accepted risk to other insurance and reinsurance companies. The premium paid to the reinsurer or the insurer's share in the premium on prospective reinsurance transaction is recognized as reinsurance premium (contra premium account) over the reinsurance contract period in proportion to the insurance coverage provided. A payment or obligation for retrospective reinsurance transaction is recognized as reinsurance receivable from the reinsurer in the amount equivalent to the payment made or recorded liability in relation to the reinsurance contract.

Claims Expense Recognition

Claims consist of settled claims, claims in process, claims incurred but not reported and claims settlement expense. Claims are recognized as expense when the obligation to settle the claims incurred. The portion of claims received from reinsurance are recognized and recorded as deduction from claims expenses in the same period when the claims expenses are recognized. Subrogation rights are recognized as deduction from claims expenses when realized.

The amount of claims in process (estimated claims) are computed based on estimated loss which at consolidated statements of financial position date are still in process, including claims incurred but not reported. The changes in estimated claims are recognized in profit or loss at time of change. The increase or decrease in estimated claims represents the difference between the estimated claims for the current year and the prior year.

3. Pengakuan Pendapatan Jasa Biro Administrasi Efek, Jasa Penjaminan Emisi Efek dan Jasa Perantara Pedagang Efek serta Jasa Manajer Investasi

Pendapatan atas jasa biro administrasi efek, jasa perantara pedagang efek yang diterima dari nasabah sebagai imbalan atas transaksi jual/beli efek yang dilakukan di bursa efek dan jasa penjaminan emisi efek diakui pada saat penyerahan jasa.

Pendapatan atas jasa manajer investasi diakui berdasarkan ketentuan yang disepakati dalam kontrak investasi kolektif.

4. Pengakuan Pendapatan dan Beban Lainnya

Provisi dan Komisi Terkait Instrumen Keuangan

Pendapatan dan beban provisi komisi yang terkait dengan perolehan instrumen keuangan yang terkait jangka waktu tertentu yang jumlahnya signifikan, dicatat sebagai bagian dari nilai wajar aset atau liabilitas keuangan dan diamortisasi sesuai dengan jangka waktunya dengan menggunakan suku bunga efektif.

Provisi dan Komisi Lainnya

Provisi dan komisi lainnya yang tidak terkait dengan kegiatan perolehan instrumen keuangan dan jangka waktu tertentu yang jumlahnya signifikan, ditangguhkan dan diamortisasi menggunakan metode garis lurus sesuai dengan jangka waktu transaksi yang bersangkutan.

Pendapatan provisi dan komisi lainnya meliputi pendapatan yang tidak terkait dengan kredit, seperti jasa banca assurance, pendapatan sebagai pemimpin sindikasi, pendapatan terkait dengan ekspor impor dan bank garansi, diakui sebagai pendapatan pada saat jasa diberikan.

Beban Komisi

Komisi yang diberikan kepada pialang asuransi, agen dan perusahaan asuransi lain sehubungan dengan penutupan pertanggungan dicatat sebagai beban komisi, sedangkan komisi yang diperoleh dari transaksi reasuransi dicatat sebagai pendapatan komisi, dan diakui dalam laba rugi pada saat terjadinya.

3. Recognition of Securities Administration, Underwriting and Stock Brokerage Fees and Investment Management Income

Securities administration fees, stock brokerage fees and underwriting fees are recognized as income when the services for trading of securities in the stock exchange and underwriting activities are rendered.

Investment management income is recognized based on agreed conditions as stated in the collective investment contract.

4. Recognition of Other Revenue and Expenses

Fees and Commissions Related to Financial Instruments

Commission income and expense fees associated with the acquisition of financial instruments with maturity term and that the amount is significant, is recorded as part of the fair value of financial assets or financial liability and amortized over the term of the financial instrument using the effective interest rate method.

Other Fees and Commission

Fees and commissions that are significant in amount and are not related to the issuance or acquisition of financial instruments and have maturity terms are treated as deferred income or expenses and amortized using the straight-line method over the term of the relevant transaction.

Other fees and commission revenues not related to credit, such as bancaassurance services, and revenues associated with import export and bank guarantee, are recognized as revenue when the services rendered.

Commissions Expense

Commissions due to insurance brokers, agents and other insurance companies in connection with the insurance coverage are recorded as commission expense when incurred, whereas commissions obtained from reinsurance transactions are recorded as deduction from commission expense and recognized when earned.

Pendapatan dan Beban Lainnya

Pendapatan dari sewa operasi dibukukan dengan menggunakan metode garis lurus selama masa periode sewa (Catatan 2I).

Pendapatan administrasi yang terjadi sehubungan dengan transaksi sewa, pembiayaan multiguna dan pembiayaan modal kerja skema anjak piutang masing-masing diakui pada saat terjadinya.

Pendapatan (beban) lainnya diakui pada saat terjadinya sesuai dengan masa manfaatnya (*accrual basis*).

ah. Imbalan Kerja

Liabilitas Imbalan kerja jangka pendek

Imbalan kerja jangka pendek diakui sebesar jumlah yang tak-diskonto sebagai liabilitas pada laporan posisi keuangan konsolidasian setelah dikurangi dengan jumlah yang telah dibayar dan sebagai beban dalam laba rugi.

Liabilitas Imbalan kerja jangka panjang

Manfaat yang ditentukan

Liabilitas imbalan kerja jangka panjang merupakan manfaat pasti yang dibentuk dengan pendanaan khusus melalui program dana pensiun dan didasarkan pada masa kerja dan jumlah penghasilan karyawan pada saat pensiun yang dihitung menggunakan metode *Projected Unit Credit*. Pengukuran kembali liabilitas imbalan pasti langsung diakui dalam laporan posisi keuangan dan penghasilan komprehensif lain pada periode terjadinya dan tidak akan direklasifikasi ke laba rugi, namun menjadi bagian dari saldo laba. Biaya liabilitas imbalan pasti lainnya terkait dengan program imbalan pasti diakui dalam laba rugi.

Presiden Republik Indonesia telah menetapkan Peraturan Pemerintah Pengganti Undang-Undang No. 2 Tahun 2022 tentang Cipta Kerja (Perppu Cipta Kerja 2/2022) pada tanggal 30 Desember 2022 yang merupakan pelaksanaan dari Putusan MK Nomor 91/PUU-XVIII/2020. Dengan berlakunya Perppu ini, UU No. 11/2020 tentang Cipta Kerja dicabut dan dinyatakan tidak berlaku.

Other Income and Expense

Income from assets for lease (operating lease) is recognized using the straight-line method over the lease period (Note 2I).

Administration income incurred in relation with lease financing, multipurpose financing, and working capital financing with factoring scheme receivables are recognized when earned.

Other income (expense) are recognized when earned (incurred) in accordance with their beneficial period (*accrual basis*).

ah. Employee Benefits

Short-term employee benefits liability

Short-term employee benefits are recognized at its undiscounted amount as a liability after deducting any amount already paid in the consolidated statement of financial position and as an expense in profit or loss.

Long-term employee benefits liability

Defined benefits

Long-term employee benefits liability represents post-employment benefits, funded defined-benefit plans through a certain pension fund which amounts are determined based on years of service and salaries of the employees at the time of pension and calculated using the *Projected Unit Credit*. Remeasurement is reflected immediately in the statement of financial position with a charge or credit recognized in other comprehensive income in the period in which they occur and not to be reclassified to profit or loss but reflected immediately in retained earnings. All other costs related to the defined-benefit plan are recognized in profit or loss.

The President of the Republic of Indonesia has issued Government Regulation in Lieu of Law No. 2 of 2022 concerning Job Creation (Perppu Cipta Kerja 2/2022) on December 30, 2022 which is the implementation of the Constitutional Court Decision Number 91/PUU-XVIII/2020. With the enactment of this Perppu, Law No. 11/2020 concerning Job Creation is repealed and declared invalid.

PP 35/2021 mengatur mengenai perjanjian kerja waktu tertentu (karyawan tidak tetap), alih daya, waktu kerja, waktu istirahat dan pemutusan hubungan kerja, yang dapat mempengaruhi manfaat imbalan minimum yang harus diberikan kepada karyawan.

Kontribusi yang ditentukan

Liabilitas imbalan kerja jangka panjang merupakan imbalan pasca-kerja iuran pasti melalui dana pensiun dan didasarkan pada masa kerja dan jumlah penghasilan karyawan saat pensiun. Jumlah iuran yang terutang diakui sebagai liabilitas pada laporan posisi keuangan konsolidasian setelah dikurangi dengan jumlah yang telah dibayar dan sebagai beban dalam laba rugi.

Jika ada bagian iuran yang jatuh tempo dalam waktu lebih dari (12) bulan setelah tanggal laporan posisi keuangan, maka iuran tersebut disajikan sebesar nilai kini liabilitas yang didiskontokan.

Manfaat iuran pasti ditentukan berdasarkan akumulasi iuran dan hasil pengembangan investasi.

ai. Pajak Penghasilan

Pajak Kini

Pajak kini ditentukan berdasarkan laba kena pajak dalam tahun yang bersangkutan yang dihitung berdasarkan tarif pajak yang berlaku.

Pajak Tangguhan

Pajak tangguhan diakui sebagai liabilitas jika terdapat perbedaan temporer kena pajak yang timbul dari perbedaan antara dasar pengenaan pajak aset dan liabilitas dengan jumlah tercatatnya pada tanggal pelaporan.

Aset pajak tangguhan diakui untuk seluruh perbedaan temporer yang dapat dikurangkan dan rugi fiskal yang dapat dikompensasikan. Aset pajak tangguhan diakui dan direviu pada setiap tanggal pelaporan atau diturunkan jumlah tercatatnya, sepanjang kemungkinan besar laba kena pajak tersedia untuk pemanfaatan perbedaan temporer yang dapat dikurangkan dan rugi fiskal yang dapat dikompensasikan.

PP 35/2021 regulates the work agreement for a certain period (non-permanent employees), outsourcing, working time, rest time and termination of employment, which can affect the minimum benefits that must be provided to employees.

Defined contributions

Long-term employee benefits liability represents post-employment benefits, defined-contribution plans through a certain pension fund which amounts are determined based on years of service and salaries of the employees at the time of pension. The contribution payable is accrued as a liability after deducting any amount already paid in the consolidated statement of financial position and an expense in profit or loss.

If a part of the contributions falls due in a period in excess of twelve (12) months from the statement of financial position date, the contributions are presented at its discounted amount.

Defined contribution plans benefits are determined based on accumulated contributions and returns on investments.

ai. Income Tax

Current Tax

Current tax expense is determined based on the taxable income for the year computed using prevailing tax rates.

Deferred Tax

Deferred tax is provided using the liability method on temporary differences between the tax bases of assets and liabilities and their carrying amounts for financial reporting purposes at the reporting date.

Deferred tax assets are recognized for all deductible temporary differences and the carry forward tax benefit of any unused tax losses. Deferred tax assets are recognized and reviewed at each reporting date and reduced to the extent that it is probable that taxable profit will be available against which the deductible temporary differences and the carry forward benefit of unused tax losses can be utilized.

Aset dan liabilitas pajak tangguhan diukur dengan menggunakan tarif pajak yang diharapkan berlaku ketika aset dipulihkan atau liabilitas diselesaikan, berdasarkan tarif pajak (atau peraturan pajak) yang telah berlaku atau secara substantif telah berlaku pada tanggal pelaporan.

Aset pajak tangguhan dan liabilitas pajak tangguhan saling hapus jika dan hanya jika, terdapat hak yang dipaksakan secara hukum untuk melakukan saling hapus aset pajak kini terhadap liabilitas pajak kini dan pajak tangguhan tersebut terkait dengan entitas kena pajak yang sama dan dikenakan oleh otoritas perpajakan yang sama.

aj. Distribusi Dividen

Distribusi dividen kepada pemegang saham Perusahaan diakui sebagai liabilitas dalam laporan keuangan konsolidasian dalam periode saat dividen tersebut disetujui oleh pemegang saham Perusahaan.

ak. Laba Per Saham

Laba per saham dasar dihitung dengan membagi laba bersih yang dapat diatribusikan kepada pemilik entitas induk dengan jumlah rata-rata tertimbang saham yang beredar pada tahun yang bersangkutan.

al. Informasi Segmen

Informasi segmen disusun sesuai dengan kebijakan akuntansi yang dianut dalam penyusunan dan penyajian laporan keuangan konsolidasian.

Segmen operasi diidentifikasi berdasarkan laporan internal komponen-komponen Grup yang secara berkala dilaporkan kepada pengambil keputusan operasional dalam rangka alokasi sumber daya ke dalam segmen dan penilaian kinerja Grup.

am. Provisi

Provisi diakui jika Grup mempunyai liabilitas kini (hukum maupun konstruktif) sebagai akibat peristiwa masa lalu, yang memungkinkan Grup harus menyelesaikan kewajiban tersebut dan estimasi yang andal mengenai jumlah liabilitas tersebut dapat dibuat.

Jumlah yang diakui sebagai provisi adalah hasil estimasi terbaik pengeluaran yang diperlukan untuk menyelesaikan kewajiban kini pada tanggal pelaporan, dengan mempertimbangkan risiko dan ketidakpastian terkait kewajiban tersebut.

Deferred tax assets and liabilities are measured at the tax rates that are expected to apply when the asset is realized or the liability is settled, based on tax rates (or tax laws) that have been enacted or substantively enacted at the reporting date.

Deferred tax assets and deferred tax liabilities are offset if and only if, a legally enforceable right exists to set off current tax assets against current tax liabilities and the deferred taxes relate to the same taxable entity and the same taxation authority.

aj. Dividend Distribution

Dividend distribution to the Company's shareholders is recognized as a liability in the consolidated financial statements in the period in which the dividends are approved by the Company's shareholders.

ak. Earnings per Share

Basic earnings per share is computed by dividing net profit attributable to owners of the parent Company by the weighted average number of shares outstanding during the year.

al. Segment Information

Segment information is prepared using the accounting policies adopted for preparing and presenting the consolidated financial statements.

Operating segments are identified on the basis of internal reports about components of the Group that are regularly reviewed by the chief operating decision maker in order to allocate resources to the segments and to assess their performances.

am. Provisions

Provisions are recognized when the Group has present obligation (legal or constructive) as a result of a past event, it is probable that the Group will be required to settle the obligation, and a reliable estimate can be made of the amount of the obligation.

The amount recognized as a provision is the best estimate of the consideration required to settle the obligation at the reporting date, taking into account the risks and uncertainties surrounding the obligation.

an. Peristiwa Setelah Periode Pelaporan

Peristiwa-peristiwa yang terjadi setelah periode pelaporan yang menyediakan tambahan informasi mengenai posisi keuangan Grup pada tanggal laporan posisi keuangan (peristiwa penyesuaian), jika ada, telah tercermin dalam laporan keuangan. Peristiwa-peristiwa yang terjadi setelah periode pelaporan yang tidak memerlukan penyesuaian (peristiwa non-penyesuaian), apabila jumlahnya material, telah diungkapkan dalam laporan keuangan.

3. Penggunaan Estimasi, Pertimbangan dan Asumsi Manajemen

Dalam penerapan kebijakan akuntansi Grup, seperti yang diungkapkan dalam Catatan 2 pada laporan keuangan konsolidasian, manajemen harus membuat estimasi, pertimbangan, dan asumsi atas nilai tercatat aset dan liabilitas yang tidak tersedia oleh sumber-sumber lain. Estimasi dan asumsi tersebut, berdasarkan pengalaman historis dan faktor lain yang dipertimbangkan relevan.

Manajemen berkeyakinan bahwa pengungkapan berikut telah mencakup ikhtisar estimasi, pertimbangan dan asumsi signifikan yang dibuat oleh manajemen, yang berpengaruh terhadap jumlah-jumlah yang dilaporkan serta pengungkapan dalam laporan keuangan konsolidasian.

Pertimbangan

Pertimbangan-pertimbangan berikut dibuat oleh manajemen dalam proses penerapan kebijakan akuntansi Grup yang memiliki dampak yang paling signifikan terhadap jumlah-jumlah yang diakui dalam laporan keuangan konsolidasian:

a. Mata Uang Fungsional

Dalam proses penerapan kebijakan akuntansi Grup, manajemen telah membuat pertimbangan untuk menentukan mata uang fungsional entitas anak luar negeri.

Mata uang fungsional Perusahaan dan entitas anak adalah mata uang lingkungan ekonomi utama dimana masing-masing entitas beroperasi. Mata uang tersebut adalah yang paling mempengaruhi harga jual barang dan jasa, dan mata uang dari negara yang kekuatan persaingan dan peraturannya sebagian besar menentukan harga jual barang dan jasa entitas, dan merupakan mata uang yang mana dana dari aktivitas pendanaan dihasilkan.

an. Events after the Reporting Period

Post year-end events that provide additional information about the Group's consolidated financial position at the reporting date (adjusting events), if any, are reflected in the consolidated financial statements. Post year-end events that are not adjusting events are disclosed in the notes to the consolidated financial statements when material.

3. Management Use of Estimates, Judgments and Assumptions

In applying of the Group's accounting policies, which are described in Note 2 to the consolidated financial statements, management is required to make estimates, judgments, and assumptions about the carrying amounts of assets and liabilities that are not readily available from other sources. The estimates and assumptions are based on historical experience and other factors that are considered to be relevant.

Management believes that the following represent a summary of the significant estimates, judgments, and assumptions made that affected certain reported amounts and disclosures in the consolidated financial statements.

Judgments

The following judgments are made by management in the process of applying the Group's accounting policies that have the most significant effects on the amounts recognized in the consolidated financial statements:

a. Functional Currency

In the process of applying the Group's accounting policies, management has made judgment on the determination of functional currency of the foreign subsidiaries.

The functional currency of the Company and its subsidiaries is the currency of the primary economic environment in which each of them operates. It is the currency, among others, that mainly influences sales prices for goods and services, and of the country whose competitive forces and regulations mainly determine the sales prices of its goods and services, and the currency in which funds from financing activities are generated.

b. Klasifikasi Aset Keuangan dan Liabilitas Keuangan

Grup menentukan klasifikasi aset dan liabilitas tertentu sebagai aset keuangan dan liabilitas keuangan dengan menilai apakah aset dan liabilitas tersebut memenuhi kriteria yang ditetapkan dalam PSAK No. 109. Aset keuangan dan liabilitas keuangan dicatat sesuai dengan kebijakan akuntansi Grup sebagaimana diungkapkan dalam Catatan 2.

c. Cadangan Kerugian Penurunan Nilai atas Aset Keuangan

Pada setiap tanggal pelaporan, Grup menilai apakah risiko kredit atas instrumen keuangan telah meningkat secara signifikan sejak pengakuan awal. Ketika melakukan penilaian tersebut, Grup mempertimbangkan perubahan risiko gagal bayar yang terjadi selama umur instrumen keuangan. Dalam melakukan penilaian tersebut, Grup membandingkan risiko gagal bayar yang terjadi pada tanggal pelaporan dengan risiko gagal bayar pada saat

pengakuan awal, serta mempertimbangkan informasi, termasuk informasi masa lalu, kondisi saat ini, dan informasi bersifat perkiraan masa depan (*forward-looking*), yang wajar dan didukung yang tersedia tanpa biaya atau upaya berlebihan.

Grup mengukur cadangan kerugian sepanjang umurnya, jika risiko kredit atas instrumen keuangan tersebut telah meningkat secara signifikan sejak pengakuan awal, jika tidak, maka Grup mengukur cadangan kerugian untuk instrumen keuangan tersebut sejumlah kerugian kredit ekspektasian 12 bulan. Suatu evaluasi yang bertujuan untuk mengidentifikasi jumlah cadangan kerugian ekspektasian yang harus dibentuk, dilakukan secara berkala pada setiap periode pelaporan. Oleh karena itu, saat dan besaran jumlah cadangan kerugian ekspektasian yang tercatat pada setiap periode dapat berbeda tergantung pada pertimbangan atas informasi yang tersedia atau berlaku pada saat itu.

Nilai tercatat aset keuangan Grup dalam kategori aset keuangan pada biaya perolehan diamortisasi tanggal 31 Desember 2024 dan 2023 adalah sebagai berikut:

b. Classification of Financial Assets and Financial Liabilities

The Group determines the classifications of certain assets and liabilities as financial assets and liabilities by judging if they meet the criteria set forth in SFAS No. 109. Accordingly, the financial assets and liabilities are accounted for in accordance with the Group's accounting policies as disclosed in Note 2.

c. Allowance for Impairment of Financial Assets

At each reporting date, the Group assesses whether the credit risk of a financial instrument has increased significantly since initial recognition. When making the assessment, the Group uses the change in the risk of default over the expected life of the financial instrument. To make that assessment, The Group compares the risk of default occurring on the financial instrument as at the reporting date with the risk of default occurring

on the financial instrument as at the date of initial recognition and consider reasonable and supportable information, including past data, current conditions and forward-looking information, that is available without undue cost or effort.

The Group measures the loss allowance for a financial instrument at an amount equal to the lifetime expected credit losses if the credit risk on that financial instrument has increased significantly since initial recognition, otherwise, the Group measures the loss allowance for that financial instrument at an amount equal to 12-month expected credit losses. Evaluation of financial assets to determine the allowance for expected loss to be provided is performed periodically in each reporting period. Therefore, the timing and amount of allowance for expected credit loss recorded at each period might differ based on the judgments and estimates that are available or valid at each period.

The carrying values of the Group's financial assets at amortized cost as at December 31, 2024 and 2023 are as follows:

	2024	2023	
Kas dan bank	8.828.002	9.533.705	Cash and cash in banks
Investasi jangka pendek			Short-term investments
Penempatan pada Bank Indonesia dan Bank lain	11.106.035	6.589.633	Placements in Bank Indonesia and with other banks
Deposito berjangka	2.955.592	3.406.268	Time deposits
Efek-efek	6.206.005	2.536.850	Securities
Efek-efek yang dibeli dengan janji jual Kembali	192.215	192.215	Securities purchased under agreements to resell
Piutang pembiayaan multiguna - bersih	1.537.356	1.436.026	Multipurpose financing receivables - net
Piutang Pembiayaan Modal Kerja			Working capital financing with factoring
Skema anjak piutang	1.474.546	2.513.517	scheme receivables - net
Piutang transaksi efek	171.354	154.722	Securities transaction receivables
Piutang lain-lain - bersih	3.557.261	2.982.864	Other receivables - net
Kredit yang diberikan- bersih	12.618.690	15.085.409	Loans - net
Tagihan akseptasi - bersih	38.129	78.304	Acceptance receivables - net
Aset lain-lain	102.089	81.477	Other assets
Jumlah	48.664.320	44.398.775	Total

d. Komitmen Sewa

Grup Sebagai Penyewa

Grup telah menandatangani sejumlah perjanjian sewa ruangan, kendaraan, mesin dan peralatan. Grup menentukan bahwa sewa tersebut memenuhi kriteria pengakuan dan pengukuran aset hak-guna dan liabilitas sewa sesuai dengan PSAK No. 116, Sewa.

Grup Sebagai Pesewa

Grup telah menandatangani sejumlah perjanjian sewa ruangan. Grup menentukan bahwa sewa tersebut adalah sewa operasi karena Grup menanggung secara signifikan seluruh risiko dan manfaat dari kepemilikan aset-aset tersebut.

e. Pajak Penghasilan

Pertimbangan yang signifikan dibutuhkan untuk menentukan jumlah pajak penghasilan. Terdapat sejumlah transaksi dan perhitungan yang menimbulkan ketidakpastian penentuan jumlah pajak penghasilan karena interpretasi atas peraturan pajak yang berbeda. Jika hasil pemeriksaan pajak berbeda dengan jumlah yang sebelumnya telah dibukukan, maka selisih tersebut akan berdampak terhadap aset dan liabilitas pajak kini dan tanggungan dalam periode dimana hasil pemeriksaan tersebut terjadi.

d. Lease Commitments

Group as Lessee

The Group has entered into various lease agreements for commercial spaces, machineries and equipment. The Group has determined that those leases meet the criteria for recognition and measurement of right-to-use assets and lease liabilities in accordance with SFAS No. 116, Leases.

Group as Lessor

The Group has entered into various commercial space lease agreements. The Group has determined that those are operating leases since the Group bears substantially all the significant risks and rewards of ownership of the related assets.

e. Income Tax

Significant judgment is required in determining the provision for income taxes. There are many transactions and calculations for which the ultimate tax determination is uncertain due to different interpretation of tax regulations. Where the final tax outcome of these matters is different from the amounts that were initially recorded, such differences will have an impact on the current and deferred income tax assets and liabilities in the period in which such determination is made.

Estimasi dan Asumsi

Asumsi utama mengenai masa depan dan sumber utama lain dalam mengestimasi ketidakpastian pada tanggal pelaporan yang mempunyai risiko signifikan yang dapat menyebabkan penyesuaian material terhadap nilai tercatat aset dan liabilitas dalam periode berikutnya diungkapkan di bawah ini. Grup mendasarkan asumsi dan estimasi pada parameter yang tersedia saat laporan keuangan konsolidasian disusun. Kondisi yang ada dan asumsi mengenai perkembangan masa depan dapat berubah karena perubahan situasi pasar yang berada di luar kendali Grup. Perubahan tersebut tercermin dalam asumsi ketika keadaan tersebut terjadi:

a. Nilai Wajar Aset Keuangan dan Liabilitas Keuangan

Standar Akuntansi Keuangan di Indonesia mensyaratkan pengukuran aset keuangan dan liabilitas keuangan tertentu pada nilai wajarnya, dan penyajian ini mengharuskan penggunaan estimasi. Komponen pengukuran nilai wajar yang signifikan ditentukan berdasarkan bukti-bukti obyektif yang dapat diverifikasi (seperti nilai tukar, suku bunga), sedangkan saat dan besaran perubahan nilai wajar dapat menjadi berbeda karena penggunaan metode penilaian yang berbeda.

Nilai wajar aset keuangan dan liabilitas keuangan diungkapkan pada Catatan 52.

b. Estimasi Masa Manfaat Properti Investasi dan Aset Tetap

Masa manfaat dari masing-masing properti investasi dan aset tetap Grup diestimasi berdasarkan jangka waktu aset tersebut diharapkan tersedia untuk digunakan. Estimasi tersebut didasarkan pada penilaian kolektif berdasarkan bidang usaha yang sama, evaluasi teknis internal dan pengalaman dengan aset sejenis. Estimasi masa manfaat setiap aset ditelaah secara berkala dan diperbarui jika estimasi berbeda dari perkiraan sebelumnya yang disebabkan karena pemakaian, usang secara teknis atau komersial serta keterbatasan hak atau pembatasan lainnya terhadap penggunaan aset. Dengan demikian, hasil operasi di masa mendatang mungkin dapat terpengaruh secara signifikan oleh perubahan dalam jumlah dan waktu terjadinya biaya karena perubahan yang disebabkan oleh faktor-faktor yang disebutkan di atas. Penurunan estimasi masa manfaat ekonomis setiap aset tetap akan menyebabkan kenaikan beban penyusutan dan penurunan nilai tercatat aset tetap.

Estimates and Assumptions

The key assumptions concerning the future and other key sources of estimation uncertainty at the reporting date that have a significant risk of causing a material adjustment to the carrying amounts of assets and liabilities within the next financial period are disclosed below. The Group based its assumptions and estimates on parameters available when the consolidated financial statements were prepared. Existing circumstances and assumptions about future developments may change due to market changes on circumstances arising beyond the control of the Group. Such changes are reflected in the assumptions when they occur:

a. Fair Value of Financial Assets and Financial Liabilities

Indonesian Financial Accounting Standards require measurement of certain financial assets and liabilities at fair values, and the disclosure requires the use of estimates. Significant component of fair value measurement is determined based on verifiable objective evidence (i.e. foreign exchange rate, interest rate), while timing and amount of changes in fair value might differ due to different valuation method used.

The fair value of financial assets and liabilities are set out in Note 52.

b. Estimated Useful Lives of Investment Properties and Property, Plant and Equipment

The useful life of each of the item of the Group's investment properties and property, plant and equipment are estimated based on the period over which the asset is expected to be available for use. Such estimation is based on a collective assessment of similar business, internal technical evaluation and experience with similar assets. The estimated useful life of each asset is reviewed periodically and updated if expectations differ from previous estimates due to physical wear and tear, technical or commercial obsolescence, and legal or other limits on the use of the asset. It is possible, however, that future results of operations could be materially affected by changes in the amounts and timing of recorded expenses brought about by changes in the factors mentioned above. A reduction in the estimated useful life of any item of investment properties and property plant and equipment would increase the recorded depreciation and decrease the carrying values of these assets.

Nilai tercatat properti investasi dan aset tetap diungkapkan pada Catatan 18 dan 19.

The carrying value of these assets are set out in Notes 18 and 19.

c. Penilaian Aset Reasuransi dan Liabilitas Kontrak Asuransi

c. Valuation of Reinsurance Asset and Insurance Contract Liabilities

Estimasi Liabilitas Klaim

Estimated Claims Liability

Cadangan klaim yang sudah dilaporkan dibentuk berdasarkan estimasi pembayaran klaim di masa datang dengan menggunakan fakta-fakta yang tersedia pada saat cadangan ditetapkan.

Reserves for reported claims are based on estimates of future payments to settle reported claims based on the facts available at the time the reserves are established.

Cadangan atas klaim yang sudah terjadi namun belum dilaporkan dibentuk dengan menggunakan metode perhitungan yang berlaku umum di Indonesia. Asumsi utama yang mendasari metode tersebut adalah pengalaman klaim masa lalu dan tingkat diskonto.

Reserve for incurred claim but not yet reported is calculated using generally accepted regulation in Indonesia. The main assumption underlying this method is the past claim experience and discount rate.

Manfaat Polis Masa Depan

Future Policy Benefits

Penentuan liabilitas manfaat polis masa depan dipengaruhi oleh asumsi tertentu yang digunakan aktuaris dalam menghitung jumlah tersebut, mencakup, antara lain, rasio klaim, tingkat pembatalan polis, rasio biaya, inflasi dan tingkat diskonto.

The determination of liability for future policy benefits is dependent on the selection of certain assumptions used by actuary in calculating the amount such as, among others, claim ratio, policy cancellation rate, cost ratio, inflation and discount rate.

Aset Reasuransi

Reinsurance Assets

Aset yang timbul dari kontrak reasuransi juga dihitung dengan menggunakan metode yang sama dengan liabilitas kontrak asuransi. Selain itu, pemulihan aset ini dinilai secara periodik untuk memastikan bahwa jumlahnya mencerminkan jumlah yang pada akhirnya akan diterima, mempertimbangkan faktor-faktor seperti counterparty dan risiko kredit. Penurunan nilai diakui di mana terdapat bukti objektif bahwa Perusahaan tidak dapat menerima jumlah yang terutang untuk itu dan jumlah ini dapat diukur secara andal.

Assets arising from reinsurance/ retrocession contracts are also computed using the same methods as insurance contract liabilities. In addition, the recoverability of these assets is assessed on a periodic basis to ensure that the balance is reflecting the amounts that will ultimately be received, taking into consideration factors such as counterparty and credit risk. Impairment is recognized where there is objective evidence that the Group may not receive amounts due to it and these amounts can be measured reliably.

Pengujian Kecukupan Liabilitas

Liability Adequacy Test

Pada tanggal pelaporan, keseluruhan jumlah liabilitas asuransi yang dicatat meliputi cadangan premi dan cadangan klaim, telah dilakukan pengujian kecukupan liabilitas dengan menggunakan perhitungan teknik aktuarial yang menggunakan asumsi dan estimasi aktuarial masa depan. Manajemen meyakini bahwa hasil tes kecukupan liabilitas pada tanggal pelaporan telah memadai.

At the reporting date, all recorded insurance liabilities, which consists of premium reserve and claim reserve, has been tested for adequacy liabilities by using actuarial technical method that use the future actuarial assumption and estimation. The management believes that the result of the liability adequacy test at the reporting date is adequate.

d. Imbalan Kerja Jangka Panjang

Penentuan liabilitas imbalan kerja jangka panjang dipengaruhi oleh asumsi tertentu yang digunakan oleh aktuaris dalam menghitung jumlah tersebut. Asumsi-asumsi tersebut dijelaskan dalam Catatan 46 dan mencakup, antara lain, tingkat kenaikan gaji, dan tingkat diskonto yang ditentukan dengan mengacu pada imbal atas bunga obligasi pemerintah dalam mata uang yang sama dengan mata uang pembayaran imbalan dan memiliki jangka waktu yang mendekati estimasi jangka waktu liabilitas imbalan kerja jangka panjang tersebut. Hasil aktual yang berbeda dengan asumsi Grup dibukukan pada penghasilan komprehensif lain dan dengan demikian, berdampak pada jumlah penghasilan komprehensif lain yang diakui dan liabilitas yang tercatat pada periode-periode mendatang. Manajemen berkeyakinan bahwa asumsi-asumsi yang digunakan adalah tepat dan wajar, namun demikian, perbedaan signifikan pada hasil aktual, atau perubahan signifikan dalam asumsi-asumsi tersebut dapat berdampak signifikan pada jumlah liabilitas imbalan kerja jangka panjang.

Nilai tercatat liabilitas imbalan kerja jangka panjang diungkapkan pada Catatan 47.

e. Aset Pajak Tangguhan

Aset pajak tangguhan diakui untuk semua perbedaan temporer antara nilai tercatat aset dan liabilitas pada laporan keuangan dengan dasar pengenaan pajak jika kemungkinan besar jumlah laba kena pajak akan memadai untuk pemanfaatan perbedaan temporer yang diakui. Estimasi manajemen yang signifikan diperlukan untuk menentukan jumlah aset pajak tangguhan yang diakui berdasarkan kemungkinan waktu terealisasinya dan jumlah laba kena pajak pada masa mendatang serta strategi perencanaan pajak masa depan.

Nilai tercatat aset pajak tangguhan diungkapkan pada Catatan 48.

f. Penurunan Nilai Aset Non-Keuangan

Penelaahan atas penurunan nilai dilakukan apabila terdapat indikasi penurunan nilai aset tertentu. Penentuan nilai wajar aset membutuhkan estimasi arus kas yang diharapkan akan dihasilkan dari pemakaian berkelanjutan dan pelepasan akhir atas aset tersebut. Perubahan signifikan dalam asumsi-asumsi yang digunakan untuk menentukan nilai wajar dapat berdampak signifikan pada nilai terpulihkan dan jumlah kerugian penurunan nilai yang terjadi mungkin berdampak material pada hasil operasi Grup.

d. Long-term Employee Benefits

The determination of the long-term employee benefits is dependent on the selection of certain assumptions used by actuary in calculating such amounts. Those assumptions are described in Note 46 and include, among others, rate of salary increase, and discount rate which is determined after giving consideration to interest rates of high-quality corporate bonds that are denominated in the currency in which the benefits are to be paid and have terms of maturity approximating the terms of the related employee benefits liability. Actual results that differ from the Group's assumptions are charged to other comprehensive income and therefore, generally affect the recognized other comprehensive income and recorded obligation in such future periods. While it is believed that the Group's assumptions are reasonable and appropriate, significant differences in actual experience or significant changes in assumptions may materially affect the amount of long-term employee benefits liability.

The carrying value of long-term employee benefits liability is disclosed in Note 47.

e. Deferred Tax Assets

Deferred tax assets are recognized for all temporary differences between the financial statements' carrying amounts of existing assets and liabilities and their respective taxes bases to the extent that it is probable that taxable profit will be available against which the temporary differences can be utilized. Significant management estimates are required to determine the amount of deferred tax assets that can be recognized, based upon the likely timing and the level of future taxable profits together with future tax planning strategies.

The carrying value of deferred tax assets is disclosed in Note 48.

f. Impairment of Non-Financial Assets

Impairment review is performed when certain impairment indicators are present. Determining the fair value of assets requires the estimation of cash flows expected to be generated from the continued use and ultimate disposition of such assets. Any significant changes in the assumptions used in determining the fair value may materially affect the assessment of recoverable values and any resulting impairment loss could have a material impact on the Group's result of operations.

Nilai tercatat aset non-keuangan properti investasi, aset tetap dan agunan yang diambil alih masing-masing diungkapkan pada Catatan 18, 19 dan 20.

The carrying value of these non-financial assets in the form of investment properties, property, plant and equipment, and foreclosed properties are disclosed in Notes 18, 19 and 20, respectively.

4. Kas dan Bank

Terdiri dari:

	2024	2023
Kas		
Rupiah	414.307	316.690
Mata uang asing (Catatan 51)	96.476	73.132
Jumlah	510.783	389.822
Bank		
Pihak ketiga		
Rupiah		
PT Bank Jago Tbk	235.896	100.460
PT Bank Capital Indonesia Tbk	54.361	91.824
PT Bank Mayapada International Tbk	25.615	25.815
PT Bank Central Asia Tbk	15.036	24.511
Standard Chartered Bank Indonesia	11.044	6.620
PT Bank Negara Indonesia (Persero) Tbk	9.210	84.511
PT Bank CIMB Niaga Tbk	7.863	27.742
PT Bank ICBC Indonesia	5.791	6.068
PT Bank Mandiri (Persero) Tbk	4.273	7.351
PT Bank Mega Tbk	1.420	10.435
Lain-lain (saldo masing-masing dibawah Rp5.000)	156.707	118.016
Jumlah	527.216	503.353
Mata uang asing (Catatan 51)		
PT Bank CIMB Niaga Tbk	679.853	85.846
Standard Chartered Bank, Amerika Serikat	473.438	363.851
Bank of Amerika, Merrill Lynch Amerika Serikat	169.704	219.263
Citibank, Indonesia	160.619	35.254
Deutsche Bank Trust Company Americas, Amerika Serikat	151.576	66.981
PT Bank Central Asia Tbk	103.083	417.715
PT Bank Mandiri (Persero) Tbk United Overseas Bank, Singapura	102.734	1.248.348
PT Bank Rakyat Indonesia (Persero) Tbk	75.885	26.131
Oversea Chinese Banking Corporation, Singapura	43.777	37.188
Bank of China, Indonesia	26.337	18.655
Deutsche Bank AG, Jerman	25.592	31.758
Sumitomo Mitsui Banking Corporation, Jepang	12.267	12.303
Aktif Bank, Turki	11.275	8.069
Lain-lain (saldo masing-masing dibawah Rp5.000)	6.643	6.644
Jumlah	32.211	39.013
Jumlah	2.074.994	2.617.019
Jumlah	2.602.210	3.120.372

4. Cash and Cash in Banks

These consist of:

	2024	2023
Cash on hand		
Rupiah	414.307	316.690
Foreign currencies (Note 51)	96.476	73.132
Total	510.783	389.822
Bank		
Third parties		
Rupiah		
PT Bank Jago Tbk	235.896	100.460
PT Bank Capital Indonesia Tbk	54.361	91.824
PT Bank Mayapada International Tbk	25.615	25.815
PT Bank Central Asia Tbk	15.036	24.511
Standard Chartered Bank Indonesia	11.044	6.620
PT Bank Negara Indonesia (Persero) Tbk	9.210	84.511
PT Bank CIMB Niaga Tbk	7.863	27.742
PT Bank ICBC Indonesia	5.791	6.068
PT Bank Mandiri (Persero) Tbk	4.273	7.351
PT Bank Mega Tbk	1.420	10.435
Others (balance below Rp5,000 each)	156.707	118.016
Total	527.216	503.353
Foreign currencies (Note 51)		
PT Bank CIMB Niaga Tbk	679.853	85.846
Standard Chartered Bank, Amerika Serikat	473.438	363.851
Bank of Amerika, Merrill Lynch Amerika Serikat	169.704	219.263
Citibank, Indonesia	160.619	35.254
Deutsche Bank Trust Company Americas, Amerika Serikat	151.576	66.981
PT Bank Central Asia Tbk	103.083	417.715
PT Bank Mandiri (Persero) Tbk United Overseas Bank, Singapura	102.734	1.248.348
PT Bank Rakyat Indonesia (Persero) Tbk	75.885	26.131
Oversea Chinese Banking Corporation, Singapura	43.777	37.188
Bank of China, Indonesia	26.337	18.655
Deutsche Bank AG, Jerman	25.592	31.758
Sumitomo Mitsui Banking Corporation, Jepang	12.267	12.303
Aktif Bank, Turki	11.275	8.069
Others (balance below Rp5.000 each)	6.643	6.644
Total	32.211	39.013
Total	2.074.994	2.617.019
Total	2.602.210	3.120.372

	2024	2023	
Giro pada Bank Indonesia Rupiah	5.032.452	5.602.465	Indonesia Rupiah
Mata uang asing (Catatan 51)	673.985	420.348	Foreign currencies (Note 51)
Jumlah	5.706.437	6.022.813	Total
Aset pemegang polis Unit link, wakallah dan Mudharabah Rupiah	9.056	2.087	Segregated funds net assets - Unit link, wakallah, and mudharabah Rupiah
Mata uang asing (Catatan 51)	81	-	Foreign currencies (Note 51)
Jumlah	9.137	2.087	Total
Jumlah	8.828.567	9.535.094	Total
Cadangan kerugian penurunan nilai	(565)	(1.389)	Allowance for impairment
Jumlah	8.828.002	9.533.705	Total

Sesuai dengan ketentuan Bank Indonesia, BS, entitas anak, diwajibkan memiliki saldo giro minimum di Bank Indonesia untuk cadangan likuiditas sebesar persentase tertentu dari dana pihak ketiga baik dalam Rupiah maupun valuta asing.

According to the regulation of Bank Indonesia, BS, a subsidiary, is required to maintain a minimum liquidity reserve of a certain percentage of third party funds both in Rupiah and foreign currencies.

Tidak terdapat saldo kas dan bank yang tidak dapat digunakan maupun dijaminkan.

There are no cash and cash in banks that could not be used or pledged.

Rasio Giro Wajib Minimum (GWM) untuk mata uang Rupiah dan mata uang asing pada tanggal 31 Desember 2024 dan 2023 adalah:

Minimum liquidity reserves ratio for foreign and Rupiah currencies as at December 31, 2024 and 2023 are as follows:

	2024	2023	
GWM yang telah dibentuk Rupiah			Liquidity reserve Rupiah
GWM Primer			Primary reserve
Konvensional	12,63	10,08	Conventional
Syariah	14,23	37,83	Sharia
GWM Sekunder/ Penyangga Likuiditas Makroprudensial (PLM) Konvensional	30,24	23,03	Secondary reserve/ Macroprudential Liquidity Buffer Ratio (PLM) Conventional
Mata uang asing			Foreign currency
Konvensional	4,05	4,10	Conventional
Syariah	1,41	3,21	Sharia

Mutasi cadangan kerugian penurunan nilai adalah sebagai berikut:

The changes in allowance for impairment losses follows:

	2024				
	Tahap 1/ Stage 1	Tahap 2/ Stage 2	Tahap 3/ Stage 3	Jumlah/ Total	
Saldo awal tahun	1.389	-	-	1.389	Balance at the beginning of the year
Penambahan (pemulihan) tahun berjalan	(824)	-	-	(824)	Provision (reversal) during the year
Saldo akhir tahun	565	-	-	565	Balance at the end of the year

2023

	Tahap 1/ Stage 1	Tahap 2/ Stage 2	Tahap 3/ Stage 3	Jumlah/ Total	
Saldo awal tahun	1.149	-	-	1.149	Balance at the beginning of the year
Penambahan tahun berjalan	240	-	-	240	Provision during the year
Saldo akhir tahun	1.389	-	-	1.389	Balance at the end of the year

Manajemen berpendapat bahwa jumlah cadangan kerugian penurunan nilai untuk saldo bank pada tanggal 31 Desember 2024 dan 2023 adalah memadai untuk menutup kemungkinan kerugian kas bank tersebut.

Management believes that the allowance for impairment losses on cash in bank as at December 31, 2024 and 2023 is adequate to cover possible losses arising from cash and cash in banks.

5. Investasi Jangka Pendek

	2024
Deposito berjangka	2.955.592
Penempatan pada Bank Indonesia dan bank lain - bersih	11.106.035
Aset pemegang polis unit link	19.323.978
Efek-efek	37.448.963
Jumlah	70.834.568
Cadangan kerugian penurunan nilai	(175.560)
Jumlah - bersih	70.659.008

Mutasi cadangan kerugian penurunan nilai investasi jangka pendek adalah sebagai berikut:

	2024
Saldo awal tahun	175.445
Penambahan berjalan	115
Saldo akhir tahun	175.560

Manajemen berpendapat bahwa jumlah cadangan kerugian penurunan nilai investasi jangka pendek pada tanggal 31 Desember 2024 dan 2023 adalah cukup untuk menutup kemungkinan kerugian yang akan timbul akibat tidak tertagihnya investasi jangka pendek.

5. Short-term Investments

	2023	
Time deposits	3.406.268	
Placements with Bank Indonesia and other banks - net	6.589.633	
Segregated funds net assets - unit link	20.177.065	
Securities	32.922.043	
Total	63.095.009	
Allowance for impairment losses	(175.445)	
Total - net	62.919.564	

The changes in allowance for impairment losses on short-term investment follows:

	2023	
Balance at the beginning of the year	161.506	
Provision during the year	13.939	
Balance at the end of the year	175.445	

Management believes that the allowance for impairment losses on short term investment as at December 31, 2024 and 2023 is adequate to cover possible losses which might arise from these short-term investments.

a. Deposito berjangka

	2024	2023	
Pihak ketiga			Third parties
Bank			Banks
Rupiah	2.242.708	2.806.250	Rupiah
Mata uang asing (Catatan 51)	712.884	543.878	Foreign currencies (Note 51)
Jumlah	2.955.592	3.350.128	Total
PT Kliring Penjaminan Efek Indonesia	-	56.140	PT Kliring Penjaminan Efek Indonesia
Jumlah	2.955.592	3.406.268	Total

Suku bunga per tahun deposito berjangka adalah sebagai berikut:

	2024
Rupiah	0,00% - 6,75%
Mata uang asing	0,00% - 4,50%

Investasi jangka pendek dalam bentuk deposito berjangka termasuk deposito berjangka yang jatuh temponya lebih dari 3 bulan dan deposito wajib untuk memenuhi ketentuan Menteri Keuangan Republik Indonesia.

Pada tanggal 31 Desember 2024 dan 2023, terdapat deposito berjangka Perusahaan yang dijadikan jaminan untuk kredit yang diterima (Catatan 32).

Pada tanggal 31 Desember 2024 dan 2023, tidak dibentuk cadangan kerugian penurunan nilai karena manajemen berpendapat bahwa seluruh deposito berjangka dapat ditagih.

b. Penempatan pada Bank Indonesia dan bank lain

Penempatan pada Bank Indonesia dan bank lain, merupakan penempatan oleh BS, entitas anak dengan rincian sebagai berikut:

	2024	2023	
Rupiah			Rupiah
Bank Indonesia	7.632.464	1.650.000	Bank Indonesia
Bank lain	289.710	-	Other banks
Jumlah	7.922.174	1.650.000	Total
Mata uang asing (Catatan 51)			Foreign currencies (Note 51)
Bank Indonesia	844.000	4.793.373	Bank Indonesia
Bank lain	2.340.000	146.272	Other banks
Jumlah	3.184.000	4.939.645	Total
Jumlah	11.106.174	6.589.645	Total
Cadangan kerugian penurunan nilai	(139)	(12)	Allowance for impairment losses
Jumlah -bersih	11.106.035	6.589.633	Total - net

a. Time deposits

	2024	2023	
Pihak ketiga			Third parties
Bank			Banks
Rupiah	2.242.708	2.806.250	Rupiah
Mata uang asing (Catatan 51)	712.884	543.878	Foreign currencies (Note 51)
Jumlah	2.955.592	3.350.128	Total
PT Kliring Penjaminan Efek Indonesia	-	56.140	PT Kliring Penjaminan Efek Indonesia
Jumlah	2.955.592	3.406.268	Total

The interest rates per annum on time deposits are as follows:

	2024	2023	
Rupiah	0,00% - 6,75%	0,00% - 6,75%	Rupiah
Mata uang asing	0,00% - 4,50%	0,00% - 4,50%	Foreign currencies

Short-term Investments in the form of time deposits include time deposits with maturities of more than 3 months and guarantee deposits in compliance with the regulation of the Minister of Finance of the Republic of Indonesia.

As at December 31, 2024 and 2023 certain time deposits are pledged as collateral on loans (Note 32).

As at December 31, 2024 and 2023, no allowance for impairment losses was provided on time deposits as management believes that all such time deposits are collectible.

b. Placements with Bank Indonesia and other banks

Placements with Bank Indonesia and other banks represent placements by BS, a subsidiary, with details as follows:

Pada tanggal 31 Desember 2024 dan 2023, penempatan pada bank lain dalam bentuk *call money* SIMA, penempatan pada Bank Indonesia dalam bentuk deposit *facility* dan *term deposit* dikategorikan sebagai biaya perolehan diamortisasi.

As at December 31, 2024 and 2023, placements with other banks in the form of call money SIMA, placement with Bank Indonesia in the form of deposits facility and term deposit are classified as at amortized cost.

Pada tanggal 31 Desember 2024 dan 2023, saldo penempatan pada bank lain dan Bank Indonesia:

As at December 31, 2024 and 2023, there are placements with other banks and Bank Indonesia pledged:

1. Dikategorikan sebagai lancar.
2. Tidak ada yang dijaminkan.
3. Tidak ada yang diblokir.
4. Tidak memiliki dana yang tidak dapat dicairkan pada bank bermasalah, bank beku operasi atau likuidasi.

1. Classified as current.
2. None as collateral.
3. None is blocked.
4. None have un-disbursed funds in the troubled bank, frozen bank operations or liquidation.

Perubahan cadangan kerugian penurunan nilai penempatan pada bank lain adalah sebagai berikut:

The changes in allowance for impairment losses on palacement with other bank as follows:

2024					
	Tahap 1/ Stage 1	Tahap 2/ Stage 2	Tahap 3/ Stage 3	Jumlah/ Total	
Saldo awal tahun	12	-	-	12	Balance at the beginning of the year
Penambahan tahun berjalan	127	-	-	127	Additional during the year
Saldo akhir tahun	139	-	-	139	Balance at the end of the year
2023					
	Tahap 1/ Stage 1	Tahap 2/ Stage 2	Tahap 3/ Stage 3	Jumlah/ Total	
Saldo awal tahun	113	-	-	113	Balance at the beginning of the year
Pemulihan tahun berjalan	(101)	-	-	(101)	Reversal during the year
Saldo akhir tahun	12	-	-	12	Balance at the end of the year

Pada tanggal 31 Desember 2024 dan 2023 Grup tidak memiliki dana yang tidak dapat dicairkan pada bank bermasalah, bank beku operasi atau likuidasi.

As at December 31, 2024 and 2023, the Group did not have undisbursed funds in the troubled bank, frozen bank operations or under liquidation.

Manajemen berpendapat bahwa jumlah cadangan kerugian penurunan nilai untuk saldo bank pada tanggal 31 Desember 2024 dan 2023 adalah memadai untuk menutup kemungkinan kerugian saldo bank tersebut.

Management believes that the allowance for impairment losses as at December 31, 2024 and 2023 is adequate to cover possible losses arising from cash and cash in banks.

c. Aset pemegang polis *unit link*

	2024	2023
Unit reksa dana		
Pihak berelasi (Catatan 50)		
Rupiah	452.166	19.271.555
Mata uang asing (Catatan 51)	-	13
Jumlah - pihak berelasi	452.166	19.271.568
Pihak ketiga		
Rupiah	18.490.297	881.647
Mata uang asing (Catatan 51)	381.515	23.850
Jumlah - pihak ketiga	18.871.812	905.497
Jumlah	19.323.978	20.177.065

c. Segregated Funds Net Assets - Unit Link

	2024	2023
Units of mutual fund		
Related parties (Note 50)		
Rupiah	452.166	19.271.555
Foreign currency (Note 51)	-	13
Total - related parties	452.166	19.271.568
Third parties		
Rupiah	18.490.297	881.647
Foreign currency (Note 51)	381.515	23.850
Total third parties	18.871.812	905.497
Total	19.323.978	20.177.065

Pada tanggal 31 Desember 2024 dan 2023, aset pemegang polis *unit link* dikategorikan sebagai aset keuangan dalam kelompok diukur pada nilai wajar melalui laba rugi.

As at December 31, 2024 and 2023, segregated funds net assets - unit link are classified as financial assets at fair value through profit and loss.

d. Efek-efek

	2024	2023
Pihak Berelasi (Catatan 50)		
Rupiah		
Diukur pada nilai wajar melalui laba rugi		
Saham	1.458.604	702.246
Unit reksa dana	479.735	1.065.152
Obligasi korporasi	5.050	685.172
Jumlah diukur pada nilai wajar melalui laba rugi	1.943.389	2.452.570
Diukur pada nilai wajar melalui penghasilan komprehensif lain		
Saham	1.337.938	1.793.946
Obligasi korporasi	1.361.931	-
Jumlah diukur pada nilai wajar melalui penghasilan komprehensif lain	2.699.869	14.317.741
Diukur pada biaya perolehan diamortisasi		
Tagihan atas wesel ekspor	32.821	1.527
Jumlah Rupiah	4.676.079	4.248.043
Mata uang asing (Catatan 51)		
Diukur pada nilai wajar melalui laba rugi		
Unit reksadana	53.071	146.395
Obligasi korporasi	-	431.437
Jumlah diukur pada nilai wajar melalui laba rugi	53.071	577.832
Jumlah Mata Uang Asing	53.071	577.832
Jumlah Pihak Berelasi	4.729.150	4.825.875

d. Securities

	2024	2023
Related parties (Note 50)		
Rupiah		
At fair value through profit or loss		
Shares	1.458.604	702.246
Units of mutual fund	479.735	1.065.152
Corporate bonds	5.050	685.172
Total at fair value through profit or loss	1.943.389	2.452.570
At fair value through other comprehensive income		
Shares	1.337.938	1.793.946
Corporate bonds	1.361.931	-
Total at fair value through other comprehensive income	2.699.869	14.317.741
At amortized cost		
Export bills	32.821	1.527
Total Rupiah	4.676.079	4.248.043
Foreign currency (Note 51)		
At fair value through profit or loss		
Units of mutual fund	53.071	146.395
Corporate bonds	-	431.437
Total at fair value through profit or loss	53.071	577.832
Total foreign currencies	53.071	577.832
Total related parties	4.729.150	4.825.875

	2024	2023	
Pihak Ketiga			Third parties
Rupiah			Rupiah
Diukur pada nilai wajar melalui laba rugi			At fair value through profit or loss
Unit reksa dana	7.178.300	7.079.638	Unit of mutual fund
Obligasi korporasi	2.925.131	614.061	Corporate bonds
Obligasi pemerintah	1.408.201	1.673.999	Government bonds
Saham	533.966	756.731	Shares
Jumlah diukur pada nilai wajar melalui laba rugi	12.045.598	10.124.429	Total at fair value through profit or loss
Diukur pada nilai wajar melalui penghasilan komprehensif lain			At fair value through other comprehensive income
Obligasi pemerintah	5.638.687	8.676.483	Government bonds
Obligasi korporasi	6.756.471	5.276.983	Corporate bonds
Saham	455.813	364.275	Shares
Jumlah Diukur pada nilai wajar melalui penghasilan komprehensif lain	12.850.971	14.317.741	Total at fair value through other comprehensive income
Diukur pada biaya perolehan diamortisasi			At amortized cost
Obligasi pemerintah	1.566.736	2.267.453	Government bonds
Obligasi korporasi	6.700	106.620	Corporate bonds
Refinancing	-	11.000	Refinancing
Jumlah diukur pada biaya perolehan diamortisasi	1.573.436	2.385.073	Total at amortized cost
Jumlah Rupiah	26.470.005	26.827.243	Total Rupiah
Mata Uang Asing (Catatan 51)			Foreign currency (Note 51)
Diukur pada nilai wajar melalui laba rugi			At fair value through profit or loss
Unit reksa dana	395.295	365.734	Unit of mutual fund
Obligasi korporasi	230.679	334.871	Corporate bonds
Obligasi pemerintah	18.845	-	Corporate bonds
Saham	77	-	Shares
Jumlah diukur pada nilai wajar melalui laba rugi	644.896	700.605	Total at fair value through profit or loss
Diukur pada nilai wajar melalui penghasilan komprehensif lain			At fair value through other comprehensive income
Obligasi Pemerintah	226.325	110.111	Government bonds
Obligasi korporasi	778.839	307.959	Corporate bonds
Jumlah diukur pada nilai wajar melalui penghasilan komprehensif lain	1.005.164	418.070	Total at fair value through other comprehensive income
Diukur pada biaya perolehan diamortisasi			At amortized cost
Obligasi Pemerintah	4.599.748	74.413	Government bonds
Obligasi korporasi	-	38.217	Corporate bonds
Tagihan atas wesel ekspor	-	37.620	Export wesel
Jumlah diukur pada biaya perolehan diamortisasi	4.599.748	150.250	Total at amortized cost
Jumlah Mata Uang Asing	6.249.808	1.268.925	Total foreign currency
Jumlah Pihak Ketiga	32.719.813	28.096.168	Total Third Parties
Jumlah Cadangan kerugian penurunan nilai	37.448.963 (175.421)	32.922.043 (175.433)	Total Allowance for impairment
Jumlah - bersih	37.273.542	32.746.610	Total net

Keuntungan (kerugian) yang belum direalisasi atas kenaikan (penurunan) efek-efek yang diukur pada nilai wajar melalui penghasilan komprehensif lain pada tanggal 31 Desember 2024 dan 2023, dicatat sebagai bagian dari komponen ekuitas lainnya dalam laporan posisi keuangan konsolidasian (Catatan 37).

Unrealized gain (loss) on increase (decrease) at fair value through other comprehensive income of securities as at December 31, 2024 and 2023, is presented as a part of other equity component on consolidated financial statements (Note 37).

Obligasi

Berikut ini adalah rincian peringkat efek obligasi korporasi dari PT Pemeringkat Efek Indonesia (PT Pefindo), FitchRating dan Standard & Poor's seperti yang dilaporkan oleh Bursa Efek Indonesia dan tanggal jatuh tempo obligasi dengan nilai nominal masing-masing di atas Rp15.000 pada tanggal 31 Desember 2024 dan 2023:

Bonds

The corporate bonds' rating from PT Pemeringkat Efek Indonesia (PT Pefindo), FitchRating, and Standard & Poor's as reported by Indonesia Stock Exchange and the maturity date of the bonds with nominal value of over Rp15,000 each, as at December 31, 2024 and 2023, follows:

	Tanggal Jatuh Tempo/ Maturity Date	Peringkat/Rating	
		2024	2023
Sukuk Mudharabah Berkelanjutan I Indah Kiat Pulp and Paper Tahap II Tahun 2021	08-Des-24	(Mature)	idA+(sy)
Obligasi Berkelanjutan II Wijaya Karya Tahap I Tahun 2021 - Seri C	08-Sep-28	idBBB-	idCCC
Obligasi Berkelanjutan II Hutama Karya Tahap I Tahun 2021 - Seri C	08-Sep-28	idAA-	idAA-
Sukuk Ijarah Berkelanjutan III PLN Tahap IV Tahun 2019 Seri E	01-Agu-39	idAAA(sy)	idAAA(sy)
Sukuk Ijarah Berkelanjutan III PLN Tahap V Tahun 2019 Seri E	01-Okt-39	idAAA	idAAA
Obligasi Berkelanjutan I Wijaya Karya Tahap I Tahun 2020 Seri B	18-Des-25	idBBB-	-
Sukuk Mudharabah Berkelanjutan I Wijaya Karya Tahap I Tahun 2020 Seri B	18-Des-25	idBBB-(sy)	-
Sukuk Mudharabah Berkelanjutan I Wijaya Karya Tahap I Tahun 2020 Seri C	18-Des-27	idBBB-(sy)	-
Obligasi Berkelanjutan I TELKOM Tahap I Tahun 2015 Seri D	23-Jun-45	idAAA	-
Obligasi Berkelanjutan III PLN Tahap IV Tahun 2019 seri E	01-Agu-39	idAAA	idAAA
Obligasi Berkelanjutan III PLN Tahap V Tahun 2019 Seri E	01-Okt-39	idAAA	idAAA
Obligasi Berkelanjutan III PLN Tahap VI Tahun 2020 Seri E	18-Feb-40	idAAA	idAAA
Sukuk Ijarah Berkelanjutan II Indosat Tahap I Tahun 2017 Seri D	31-Mar-27	idAAA(sy)	-
Obligasi Berkelanjutan III PLN Tahap IV Tahun 2019 Seri E	01-Agu-39	idAAA	idAAA
MTN I Asian Bulk Logistic Tahun 2022	21-Jun-27	idA+	idA+
MTN Capital Strategic Invesco II Tahun 2022	08-Jun-27	A-	A-
MTN PT Wahana Interfood Nusantara Tbk I Tahun 2023 Tahap II	18-Apr-28	BBB+	BBB+
MTN PT Dwi Guna Laksana Tbk Tahun 2022	13-Jul-27	idA	idA
MTN XVI PP Properti Tahun 2022	26-Agu-25	idBBB-(IDN)	idBBB-(IDN)
MTN I Sari Murni Abadi Tahun 2022 Tahap I	14-Des-27	idBBB+	idBBB+
Obligasi Berkelanjutan III Adhi Karya Tahap III Tahun 2022 Seri C	24-Mei-29	idA-	idA-
Obligasi Subordinasi Berkelanjutan III Bank KB Bukopin Tahap 1 Tahun 2021 Seri B	09-Sep-28	AA(IDN)	AA(IDN)
Obligasi Berkelanjutan III Barito Pasific Tahap II Tahun 2023 Seri A	28-Nov-26	idA+	idA+
Obligasi Berkelanjutan III Barito Pasific Tahap I Tahun 2023 Seri A	08-Nov-28	idA+	idA+
Obligasi I Hino Finance Indonesia Tahun 2022 Seri B	09-Agu-25	AA+(idn)	AAA(IDN)
Sukuk Mudharabah Continuing I Indah Kiat Pulp and Paper Phase II Year 2021			Sukuk Mudharabah Continuing I Indah Kiat Pulp and Paper Phase II Year 2021
Bonds Continuing II Wijaya Karya Phase I Year 2021 - Series C			Bonds Continuing II Wijaya Karya Phase I Year 2021 - Series C
Bonds Continuing II Hutama Karya Phase I Year 2021 - Series C			Bonds Continuing II Hutama Karya Phase I Year 2021 - Series C
Sukuk Ijarah Continuing III PLN Phase IV Year 2019 Series E			Sukuk Ijarah Continuing III PLN Phase IV Year 2019 Series E
Sukuk Ijarah Continuing III Pln Phase V Year 2019 Series E			Sukuk Ijarah Continuing III Pln Phase V Year 2019 Series E
Bonds Continuing I Wijaya Karya Phase I Year 2020 Series B			Bonds Continuing I Wijaya Karya Phase I Year 2020 Series B
Sukuk Mudharabah Continuing I Wijaya Karya Phase I Year 2020 Series B			Sukuk Mudharabah Continuing I Wijaya Karya Phase I Year 2020 Series B
Sukuk Mudharabah Continuing I Wijaya Karya Phase I Year 2020 Series C			Sukuk Mudharabah Continuing I Wijaya Karya Phase I Year 2020 Series C
Bonds Continuing I TELKOM Phase I Year 2015 Series D			Bonds Continuing I TELKOM Phase I Year 2015 Series D
Bonds Continuing III PLN Phase IV Year 2019 Series E			Bonds Continuing III PLN Phase IV Year 2019 Series E
Bonds Continuing III PLN Phase V Year 2019 Series E			Bonds Continuing III PLN Phase V Year 2019 Series E
Bonds Continuing III PLN Phase VI Year 2020 Series E			Bonds Continuing III PLN Phase VI Year 2020 Series E
Sukuk Ijarah Continuing II Indosat Phase I Year 2017 Series D			Sukuk Ijarah Continuing II Indosat Phase I Year 2017 Series D
Bonds Continuing III PLN Phase IV Year 2019 Series E			Bonds Continuing III PLN Phase IV Year 2019 Series E
MTN I Asian Bulk Logistic Tahun 2022			MTN I Asian Bulk Logistic Tahun 2022
MTN Capital Strategic Invesco II Tahun 2022			MTN Capital Strategic Invesco II Tahun 2022
MTN PT Wahana Interfood Nusantara Tbk I Tahun 2023 Tahap II			MTN PT Wahana Interfood Nusantara Tbk I Tahun 2023 Tahap II
MTN PT Dwi Guna Laksana Tbk Tahun 2022			MTN PT Dwi Guna Laksana Tbk Tahun 2022
MTN XVI PP Properti Tahun 2022			MTN XVI PP Properti Tahun 2022
MTN I Sari Murni Abadi Tahun 2022 Tahap I			MTN I Sari Murni Abadi Tahun 2022 Tahap I
Subordinated Bonds continuing III Adhi Karya Phase III Tahun 2022 Seri C			Subordinated Bonds continuing III Adhi Karya Phase III Tahun 2022 Seri C
Subordinated Bonds continuing III Bank KB Bukopin Tahap 1 Tahun 2021 Seri B			Subordinated Bonds continuing III Bank KB Bukopin Tahap 1 Tahun 2021 Seri B
Bonds Continuing III Barito Pasific Tahap II Tahun 2023 Seri a			Bonds Continuing III Barito Pasific Tahap II Tahun 2023 Seri a
Bonds Continuing III Barito Pasific Tahap I Tahun 2023 Seri A			Bonds Continuing III Barito Pasific Tahap I Tahun 2023 Seri A
Obligasi I Hino Finance Indonesia Tahun 2022 Seri B			Obligasi I Hino Finance Indonesia Tahun 2022 Seri B

**PT SINAR MAS MULTIARTHA TBK
DAN ENTITAS ANAK**
Catatan atas Laporan Keuangan Konsolidasian
Untuk Tahun-tahun Yang Berakhir
31 Desember 2024 dan 2023
(Angka-angka Disajikan dalam Jutaan Rupiah,
kecuali dinyatakan lain)

**PT SINAR MAS MULTIARTHA TBK
AND SUBSIDIARIES**
Notes to the Consolidated Financial Statements
For the Years Ended
December 31, 2024 and 2023
(Figures are Presented in Millions Rupiah,
unless otherwise stated)

	Tanggal Jatuh Tempo/ Maturity Date	Peringkat/Rating	
		2024	2023
Obligasi Berkelanjutan IV Indah Kiat Pulp & Paper Tahap III Tahun 2023 Seri B	21-Nov-26	idA+	idA+
Obligasi Berkelanjutan IV Indah Kiat Pulp & Paper Tahap III Tahun 2023 Seri C	21-Nov-28	idA+	idA+
Obligasi Berkelanjutan II Merdeka Copper Gold Tahap II Tahun 2021 Seri B	22-Apr-27	idA+	idA+
Obligasi Berkelanjutan II Merdeka Copper Gold Tahap III Tahun 2022 Seri C	01-Sep-27	idA+	idA+
Obligasi Berkelanjutan II Merdeka Copper Gold Tahap I Tahun 2022	13-Dec-25	idA+	idA+
Obligasi Oki Pulp & Paper Mills II Tahun 2022 Seri B	30-Mar-25	idA+	idA+
Obligasi Oki Pulp & Paper Mills II Tahun 2022 Seri C	30-Mar-27	idA+	idA+
Obligasi II Pindo Deli Pulp & Paper Mills Tahun 2022 Seri B	14-Jul-25	idA+	idA
Obligasi Berkelanjutan III PLN Tahap VI Tahun 2020 Seri C	18-Feb-30	idAAA	idAAA
Obligasi Berkelanjutan I Hutama Karya Tahap II Tahun 2017	06-Jun-27	idAAA(gg)	idAAA(gg)
Obligasi Berkelanjutan II Hutama Karya Tahap I Tahun 2017	07-Sep-28	idAA-	idAA-
Obligasi Berkelanjutan III PTPP Tahap I Tahun 2021 Seri B	02-Jul-26	idA	idA
Sukuk Mudharabah I Armadian Tritunggal Tahun 2023	24-Nov-25	A-	A-
Obligasi Berkelanjutan II SMMA Tahap IV Tahun 2023	07-Mar-33	AA	AA
Obligasi Berkelanjutan III Chandra Asri Petrochemical Tahap V Tahun 2022 Seri C	08-Mar-32	idAA-	idAA-
Obligasi Berkelanjutan IV Chandra Asri Petrochemical Tahap II Tahun 2023 Seri A	28-Feb-28	idAA-	idAA-
Obligasi Berkelanjutan II Wijaya Karya Tahap I Tahun 2021 Seri C	08-Sep-28	idBBB-	idCCC
Obligasi II Wahana Inti Selaras Tahun 2023 Seri C	08-Agu-28	idA	idA
Obligasi Berkelanjutan IV Wom Finance Tahap II Tahun 2022 Seri B	08-Apr-25	AA(idn)	AA(idn)
MTN Wahana Interfood Nusantara I Tahun 2022 Tahap I	06-Jul-25	idAA+	idAA+
Obligasi Berkelanjutan III Adhi Karya Tahap III Tahun 2022 Seri C	24-Mei-29	idA-	idA-
Obligasi Berkelanjutan III Merdeka Copper Gold Tahap III Tahun 2022 Seri B	01-Sep-25	idA+	idA+
Obligasi Berkelanjutan IV Merdeka Copper Gold Tahap I Tahun 2022	13-Dec-25	idA+	idA+
Obligasi Berkelanjutan IV Summarecon Agung Tahap II Tahun 2023 Seri B	19-Okt-28	idA+	idA+
Obligasi Berkelanjutan III Chandra Asri Petrochemical Tahap V Tahun 2022 Seri B	08-Mar-29	idAA-	idAA-
Obligasi Berkelanjutan IV Chandra Asri Petrochemical Tahap II Tahun 2023 Seri A	28-Feb-28	idAA-	idAA-
Obligasi II Hino Finance Indonesia Tahun 2023 Seri B	11-Jul-26	AA+(idn)	AAA(idn)
Obligasi Berkelanjutan II Lontar Papyrus Pulp & Paper Industry Tahap II Tahun 2023 Seri B	06-Okt-26	idA	idA
Obligasi Berkelanjutan Oki Pulp & Paper Mills II Tahun 2023 Seri B	12-Okt-26	idA+	idA+
Obligasi Berkelanjutan I Oto Multiartha Tahap I Tahun 2023 Seri A	07-Jul-26	idAAA	idAA+
Obligasi Berkelanjutan II Sinar Mas Multifinance Tahap I Tahun 2020 Seri B	17-Jul-25	irA+	irA+
Obligasi Berkelanjutan IV Toyota Astra Financial Services Tahap I Tahun 2023 Seri C	11-Jul-28	AAA(IDN)	AAA(IDN)
Obligasi Berkelanjutan IV Indah Kiat Pulp & Paper Tahap III Tahun 2023 Seri B			Obligasi Berkelanjutan IV Indah Kiat Pulp & Paper Tahap III Tahun 2023 Seri B
			Bonds Continuing IV Indah Kiat Pulp & Paper Tahap III Tahun 2023 Seri C
			Bonds Continuing II Merdeka Copper Gold Tahap II Tahun 2021 Seri B
			Bonds Continuing II Merdeka Copper Gold Tahap III Tahun 2022 Seri C
			Bonds Continuing II Merdeka Copper Gold Tahap I Tahun 2022
			Obligasi Oki Pulp & Paper Mills II Tahun 2022 Seri B
			Obligasi Oki Pulp & Paper Mills II Tahun 2022 Seri C
			Obligasi II Pindo Deli Pulp & Paper Mills Tahun 2022 Seri B
			Bonds Continuing III PLN Tahap VI Tahun 2020 Seri C
			Bonds Continuing I Hutama Karya Tahap II Tahun 2017
			Bonds Continuing II Hutama Karya Tahap I Tahun 2017
			Bonds Continuing III PTPP Tahap I Tahun 2021 Seri B
			Sukuk Mudharabah I Armadian Tritunggal Tahun 2023
			Bonds Continuing II SMMA Tahap IV Tahun 2023
			Bonds Continuing III Chandra Asri Petrochemical Tahap V Tahun 2022 Seri C
			Bonds Continuing IV Chandra Asri Petrochemical Tahap II Tahun 2023 Seri A
			Bonds Continuing II Wijaya Karya Tahap I Tahun 2021 Seri C
			Obligasi II Wahana Inti Selaras Tahun 2023 Seri C
			Bonds Continuing IV Wom Finance Tahap II Tahun 2022 Seri B
			MTN Wahana Interfood Nusantara I Tahun 2022 Tahap I
			Bonds Continuing III Adhi Karya Tahap III Tahun 2022 Seri C
			Bonds Continuing III Merdeka Copper Gold Tahap III Tahun 2022 Seri B
			Bonds Continuing IV Merdeka Copper Gold Tahap I Tahun 2022
			Bonds Continuing IV Summarecon Agung Tahap II Tahun 2023 Seri B
			Bonds Continuing III Chandra Asri Petrochemical Tahap V Tahun 2022 Seri B
			Bonds Continuing IV Chandra Asri Petrochemical Tahap II Tahun 2023 Seri A
			Obligasi II Hino Finance Indonesia Tahun 2023 Seri B
			Bonds Continuing II Lontar Papyrus Pulp & Paper Industry Tahap II Tahun 2023 Seri B
			Bonds Continuing Oki Pulp & Paper Mills II Tahun 2023 Seri B
			Bonds Continuing I Oto Multiartha Tahap I Tahun 2023 Seri A
			Bonds Continuing II Sinar Mas Multifinance Tahap I Tahun 2020 Seri B
			Bonds Continuing IV Toyota Astra Financial Services Tahap I Tahun 2023 Seri C

	Tanggal Jatuh Tempo/ Maturity Date	Peringkat/Rating	
		2024	2023
Obligasi Berkelanjutan V Tower Bersama Infrastructure Tahap III Tahun 2022 Seri B	02-Mar-25	AA+(IDN)	AA+(IDN)
Obligasi Berkelanjutan I Tiphone Tahap III Tahun 2017 Seri B	31-Dec-30	idD	idD
Obligasi Berkelanjutan I Tiphone Tahap III Tahun 2016 Seri C	31-Dec-30	idD	idD
Obligasi Berkelanjutan IV Chandra Asri Petrochemical Tahap I Tahun 2022 Seri A	09-Agu-27	idAA-	idAA-
Obligasi Berkelanjutan VI Mandiri Tunas Finance Tahap I Tahun 2023 Seri B	11-Jul-28	idAAA	idAAA
Obligasi Berkelanjutan I Pyridam Farma Tahap II Tahun 2023	20-Sep-25	BBB+	BBB+
Sukuk Ijarah Berkelanjutan II Aneka Gas Industri Tahap Tahap III Tahun 2021 Seri C	06-Jul-28	A(IDN)	A(IDN)
Sukuk Ijarah Berkelanjutan I Sampoerna Agro Tahap II Tahun 2021 Seri B	17-Mar-26	idA(sy)	idA(sy)
Sukuk Mudharabah Berkelanjutan I Indah Kiat Pulp and Paper Tahap II Tahun 2021 Seri C	08-Dec-26	idA+(sy)	idA+(sya)

Suku bunga per tahun obligasi pada tanggal 31 Desember 2024 dan 2023, masing-masing berkisar antara 2,00% - 11,85% dan 2,00% - 11,58% dalam mata uang Rupiah serta dalam mata uang asing masing-masing berkisar antara 4,00% - 9,00% dan 4,55% - 8,50%.

Unit reksa dana

Efek diperdagangkan dalam bentuk unit penyertaan reksa dana pada pihak berelasi, dikelola oleh SAM sebagai manajer investasi (Catatan 50).

6. Efek yang Dibeli dengan Janji Jual Kembali

Pada tanggal 31 Desember 2024, efek-efek yang dibeli dengan janji jual kembali adalah sebagai berikut:

As at December 31, 2024 and 2023, the average interest rates on bonds denominated in Rupiah range from 2.00% - 11.85% and 2.00% - 11.58% per annum, respectively, while the average interest rates on bonds denominated in foreign currency range from 4.00% - 9.00% and 4.55% - 8.50%, respectively.

Units of Mutual Fund

Securities in units of mutual fund of a related party which are held for trading are managed by SAM, a related party, as the investment manager (Note 50).

6. Securities Purchased under Agreement to Resell

As of December 31, 2024, securities purchased under agreement to resell are:

31 December/December 31, 2024					
	Jenis/ Type	Jangka waktu/ Term	Tanggal jatuh tempo/ Due Date	Nilai bersih/ Net value	
Pihak Lawan					Counterparty
Bank Indonesia	VR0059	90 hari/days	26 Februari/ February 26, 2025	23.899	Bank Indonesia
Bank Indonesia	VR0034	91 hari/days	25 March/ March 25, 2025	24.726	Bank Indonesia
Bank Indonesia	VR0034	91 hari/days	25 March/ March 25, 2025	24.726	Bank Indonesia
Bank Indonesia	VR0034	91 hari/days	25 March/ March 25, 2025	24.727	Bank Indonesia
PT Bank China Construction Bank Indonesia Tbk	IDSR 141125364S	14 hari/days	7 Januari/ January 7, 2025	94.137	PT Bank China Construction Bank Indonesia Tbk
Jumlah				192.215	Total

Manajemen berpendapat bahwa tidak terdapat penurunan nilai atas efek yang dibeli dengan janji jual kembali pada tanggal 31 Desember 2024.

Management believes that there is no impairment in the value of securities purchased under agreement to resell as of December 31, 2024.

7. Piutang Pembiayaan Multiguna

a. Terdiri dari:

	2024	2023
Pihak berelasi - Rupiah (Catatan 50) Piutang pembiayaan multiguna - kotor	615	756
Pihak ketiga - Rupiah Piutang pembiayaan multiguna - kotor	4.232.729	5.180.125
Bagian yang dibiayai pihak lain	(1.946.736)	(2.995.267)
Jumlah	2.285.993	2.184.858
Jumlah piutang pembiayaan multiguna - bersih	2.286.608	2.185.614
Pendapatan pembiayaan multiguna yang belum diakui - kotor	(863.822)	(921.435)
Bagian yang dibiayai pihak lain	169.446	247.223
Jumlah pendapatan pembiayaan multiguna yang belum diakui - bersih	(694.376)	(674.212)
Jumlah	1.592.232	1.511.402
Cadangan kerugian penurunan nilai	(54.876)	(75.376)
Jumlah - bersih	1.537.356	1.436.026
Suku bunga per tahun Rupiah	5,50% - 19,99%	5.31% -20.69%

b. Analisis atas perubahan dalam nilai tercatat bruto dan cadangan atas kerugian kredit ekspektasian terkait piutang pembiayaan multiguna:

7. Multipurpose Financing Receivables

a. This account consists of:

	2024	2023
Related parties - Rupiah (Note 50) Multipurpose financing receivables - gross	615	756
Third parties - Rupiah Multipurpose financing receivables - gross	4.232.729	5.180.125
Amount financed by other parties	(1.946.736)	(2.995.267)
Total	2.285.993	2.184.858
Multipurpose financing receivables - net	2.286.608	2.185.614
Unearned multipurpose financing income - gross	(863.822)	(921.435)
Amount financed by other parties	169.446	247.223
Total unearned multipurpose financing income - net	(694.376)	(674.212)
Total	1.592.232	1.511.402
Allowance for impairment losses	(54.876)	(75.376)
Total - Net	1.537.356	1.436.026
Interest rate per annum Rupiah	5,50% - 19,99%	5.31% -20.69%

b. An analysis of change in the gross carrying amount and the corresponding expected credit loss allowances of multipurpose financing receivables are as follows:

	2024				
	Tahap 1/ Stage 1	Tahap 2/ Stage 2	Tahap 3/ Stage 3	Total/ Total	
Nilai tercatat bruto awal	1.277.433	163.001	70.968	1.511.402	Beginning gross carrying amount
Transfer ke tahap 1	8.757	(8.649)	(108)	-	Transfer to stage 1
Transfer ke tahap 2	(63.768)	64.414	(646)	-	Transfer to stage 2
Transfer ke tahap 3	(49.800)	(21.125)	70.925	-	Transfer to stage 3
Aset Baru	1.951.742	45.009	24.253	2.021.004	New assets originat
Perubahan neto	(1.736.801)	(130.192)	347.182	(1.519.811)	Net change
Penghapusbukuan	-	-	(420.313)	(420.313)	Write-off
Nilai tercatat bruto akhir	1.387.563	112.458	92.211	1.592.232	Ending gross carrying amount

2023					
	Tahap 1/ Stage 1	Tahap 2/ Stage 2	Tahap 3/ Stage 3	Total/ Total	
Nilai tercatat bruto awal	1.722.447	60.253	81.935	1.864.635	Beginning gross carrying amount
Transfer ke tahap 1	(3.820)	3.659	161	-	Transfer to stage 1
Transfer ke tahap 2	98.098	(98.458)	360	-	Transfer to stage 2
Transfer ke tahap 3	60.003	11.946	(71.949)	-	Transfer to stage 3
Aset Baru	2.418.603	185.602	63.888	2.668.093	New assets originated
Perubahan neto	(3.017.898)	-	442.616	(2.575.282)	Net change
Penghapusbukuan	-	-	(446.044)	(446.044)	Write-off
Nilai tercatat bruto akhir	1.277.433	163.002	70.967	1.511.402	Ending gross carrying amount
2024					
	Tahap 1/ Stage 1	Tahap 2/ Stage 2	Tahap 3/ Stage 3	Total/ Total	
Saldo awal tahun	37.030	14.028	24.318	75.376	Balance at the beginning of the year
Transfer ke tahap 1	1.709	(1.642)	(67)	-	Transfer to stage 1
Transfer ke tahap 2	(5.874)	5.942	(68)	-	Transfer to stage 2
Transfer ke tahap 3	(13.165)	(5.621)	18.786	-	Transfer to stage 3
Aset baru	10.966	(11.859)	394.503	393.610	New assets originated
Perubahan neto	5.723	479	51	6.253	Net change
Penghapusbukuan	-	-	(420.363)	(420.363)	Write-off
Saldo akhir tahun	36.389	1.327	17.160	54.876	Balance at the end of the year
2023					
	Tahap 1/ Stage 1	Tahap 2/ Stage 2	Tahap 3/ Stage 3	Total/ Total	
Saldo awal tahun	42.827	14.123	24.385	81.335	Balance at the beginning of the year
Transfer ke tahap 1	119	(115)	(4)	-	Transfer to stage 1
Transfer ke tahap 2	(10.032)	10.076	(44)	-	Transfer to stage 2
Transfer ke tahap 3	(16.696)	(3.324)	20.020	-	Transfer to stage 3
Aset baru	12.119	6.657	8.319	27.095	New assets originated
Perubahan neto	(44.525)	(114)	452.909	408.270	Net change
Penghapusbukuan	-	-	(441.324)	(441.324)	Write-off
Saldo akhir tahun	37.030	14.029	24.317	75.376	Balance at the end of the year

Manajemen berpendapat bahwa cadangan kerugian penurunan nilai piutang pembiayaan multiguna pada tanggal 31 Desember 2024 dan 2023 adalah memadai untuk menutup kemungkinan kerugian dari tidak tertagihnya piutang pembiayaan multiguna tersebut.

Management believes that the allowance for impairment losses on Multipurpose Financing Receivables as at December 31, 2024 and 2023 is adequate to cover possible losses that may arise from uncollectible multipurpose financing receivables.

- c. Rincian pembiayaan multiguna menurut jenis obyek pembiayaan:

- c. The details of multipurpose financing receivables based on object financed:

	2024	2023	
Obyek Pembiayaan :			Object Financed :
Mobil	2.267.579	2.162.151	Car
Tanah dan bangunan	17.709	20.234	Land and building
Motor	-	971	Motorcycle
Lainnya	1.320	2.258	Others
Jumlah	2.286.608	2.185.614	Total

- d. SMF dan ABSM, entitas-entitas anak, memberikan jasa pembiayaan untuk tanah dan bangunan dengan jangka waktu antara 1 sampai 9 tahun dan kendaraan bermotor dengan jangka waktu antara 1 sampai dengan 5 tahun.
- e. Piutang pembiayaan multiguna dijamin dengan aset dan Bukti Pemilikan Kendaraan Bermotor (BPKB) dari kendaraan bermotor yang dibiayai SMF dan ABSM.
- f. Pada tanggal 31 Desember 2024 dan 2023, terdapat piutang pembiayaan multiguna yang digunakan sebagai jaminan atas surat berharga yang diterbitkan dan pinjaman yang diterima (Catatan 31 dan 32).
- g. Berikut ini disajikan rincian piutang pembiayaan multiguna berdasarkan sisa umur sampai dengan saat jatuh temponya:

	2024	2023	
Tidak lebih atau sama dengan 1 tahun	1.042.408	1.338.553	Less than or equal to 1 year
Lebih dari 1 tahun sampai dengan 2 tahun	652.195	574.741	More than 1 year until 2 years
Lebih dari 2 tahun sampai dengan 3 tahun	374.771	197.970	More than 2 year until 3 years
Lebih dari 3 tahun sampai dengan 4 tahun	217.234	74.350	More than 3 year until 4 years
Jumlah	2.286.608	2.185.614	Total

8. Piutang Sewa Pembiayaan

- a. Terdiri dari:

	2024	2023	
Piutang pembiayaan - pihak berelasi (Catatan 50)	33.408	64.763	Lease receivable - related parties (Note 50)
Piutang pembiayaan - pihak ketiga	136.944	145.917	Lease receivable - third parties
Jumlah	170.352	210.680	Total
Nilai residu yang terjamin	66.089	65.965	Guaranteed residual value
Penghasilan pembiayaan tangguhan	(26.321)	(21.358)	Unearned lease income
Simpanan jaminan	(66.089)	(65.965)	Security deposits
Jumlah - kotor	144.031	189.322	Total - gross
Cadangan kerugian penurunan nilai	(18.515)	(14.025)	Allowance for impairment losses
Jumlah - bersih	125.516	175.297	Net
Suku bunga per tahun	6,51% - 15,00%	9,25% - 17,77%	Interest rates per annum

- b. Analisis atas perubahan dalam nilai tercatat bruto dan cadangan atas kerugian kredit ekspektasian terkait piutang sewa pembiayaan:

8. Finance Lease Receivables

- a. This account consists of:

- b. Analysis of changes in gross carrying amount and allowance for expected credit losses related to finance lease receivables:

2024					
	Tahap 1/ Stage 1	Tahap 2/ Stage 2	Tahap 3/ Stage 3	Total/ Total	
Nilai tercatat bruto awal tahun	76.655	11.290	101.377	189.322	Balance at the beginning of the year
Transfer ke tahap 1	-	-	-	-	Transfer to stage 1
Transfer ke tahap 2	-	-	-	-	Transfer to stage 2
Transfer ke tahap 3	-	-	-	-	Transfer to stage 3
Perubahan neto	(45.291)	-	-	(45.291)	Net change
Aset baru	-	-	-	-	New assets originated
Nilai tercatat bruto akhir tahun	31.364	11.290	101.377	144.031	Balance at the end of the year
2023					
	Tahap 1/ Stage 1	Tahap 2/ Stage 2	Tahap 3/ Stage 3	Total/ Total	
Nilai tercatat bruto awal tahun	262.337	-	-	262.337	Balance at the beginning of the year
Transfer ke tahap 1	-	-	-	-	Transfer to stage 1
Transfer ke tahap 2	(11.290)	11.290	-	-	Transfer to stage 2
Transfer ke tahap 3	(101.377)	-	101.377	-	Transfer to stage 3
Perubahan neto	(73.184)	-	-	(73.184)	Net change
Aset baru	169	-	-	169	New assets originated
Nilai tercatat bruto akhir tahun	76.655	11.290	101.377	189.322	Balance at the end of the year
2024					
	Tahap 1/ Stage 1	Tahap 2/ Stage 2	Tahap 3/ Stage 3	Total/ Total	
Saldo awal tahun	1.228	636	12.161	14.025	Balance at the beginning of the year
Transfer ke tahap 1	-	-	-	-	Transfer to stage 1
Transfer ke tahap 2	-	-	-	-	Transfer to stage 2
Transfer ke tahap 3	-	-	-	-	Transfer to stage 3
Perubahan neto	4.490	-	-	4.490	Net change
Aset baru	-	-	-	-	New assets originated
Saldo akhir tahun	5.718	636	12.161	18.515	Balance at the end of the year
2023					
	Tahap 1/ Stage 1	Tahap 2/ Stage 2	Tahap 3/ Stage 3	Total/ Total	
Saldo awal tahun	11.786	-	-	11.786	Balance at the beginning of the year
Transfer ke tahap 1	-	-	-	-	Transfer to stage 1
Transfer ke tahap 2	(636)	636	-	-	Transfer to stage 2
Transfer ke tahap 3	(12.161)	-	12.161	-	Transfer to stage 3
Perubahan neto	2.243	-	-	2.243	Net change
Aset baru	(4)	-	-	(4)	New assets originated
Saldo akhir tahun	1.228	636	12.161	14.025	Balance at the end of the year

Manajemen adalah berpendapat bahwa cadangan kerugian penurunan nilai piutang sewa pembiayaan pada tanggal 31 Desember 2024 dan 2023 memadai untuk menutup kemungkinan kerugian dari tidak tertagihnya piutang sewa pembiayaan tersebut.

Management believes that the allowance for impairment losses on Finance Lease Receivables as at December 31, 2024 and 2023 is adequate to cover possible losses that may arise from uncollectible finance lease receivables.

c. Rincian piutang sewa pembiayaan berdasarkan umur dari angsuran:

	2024	2023
Tidak lebih atau sama dengan 1 tahun	158.029	210.668
Lebih dari 1 tahun tetapi tidak lebih dari 2 tahun	12.323	12
Jumlah	170.352	210.680

c. The details of consolidated finance lease receivables based on its remaining period until maturity follows:

Less than or equal to 1 year
 More than 1 year but less Than 2 years

Total

d. Pada tanggal 31 Desember 2024 dan 2023, kualitas piutang sewa pembiayaan dikelompokkan lancar dalam perhatian dan kurang lancar.

d. As at December 31, 2024 and 2023, the quality of finance lease receivables is classified as current, special mentioned, and substandard.

9. Piutang Pembiayaan Modal Kerja Skema Anjak Piutang

9. Working Capital Financing with Factoring Scheme Receivables

a. Terdiri dari:

a. This account consists of:

	2024	2023	
Pihak berelasi (Catatan 50) Rupiah	18.954	14.554	Related party (Note 50) Rupiah
Pihak ketiga Rupiah	1.635.229	2.669.235	Third parties Rupiah
Jumlah	1.654.183	2.683.789	Total
Cadangan kerugian penurunan nilai	(179.637)	(170.272)	Allowance for impairment losses
Jumlah - bersih	1.474.546	2.513.517	Net
Suku bunga per tahun Rupiah	1,00% - 17,00%	9,25% - 18,00%	Interest rates per annum Rupiah

b. Analisis atas perubahan dalam nilai tercatat bruto dan cadangan atas kerugian kredit ekspektasian terkait piutang pembiayaan modal kerja skema anjak piutang:

b. An analysis of change in the gross carrying amount and the corresponding expected credit loss allowances of working capital financing with factoring scheme receivables are as follows:

	2024				
	Tahap 1/ Stage 1	Tahap 2/ Stage 2	Tahap 3/ Stage 3	Total/ Total	
Nilai tercatat bruto awal tahun	2.683.789	-	-	2.683.789	Beginning year gross carrying amount
Transfer ke tahap 1	-	-	-	-	Transfer to stage 1
Transfer ke tahap 2	-	-	-	-	Transfer to stage 2
Transfer ke tahap 3	-	-	-	-	Transfer to stage 3
Perubahan neto Aset baru	(1.029.606)	-	-	(1.029.606)	Net change New assets originated
Penghapusbukuan	-	-	-	-	Write-off
Nilai tercatat bruto Akhir tahun	1.654.183	-	-	1.654.183	Ending year gross carrying amount

2023					
	Tahap 1/ Stage 1	Tahap 2/ Stage 2	Tahap 3/ Stage 3	Total/ Total	
Nilai tercatat bruto awal tahun	3.746.200	-	15.807	3.762.007	Beginning year gross carrying amount
Transfer ke tahap 1	6.125	-	(6.125)	-	Transfer to stage 1
Transfer ke tahap 2	-	-	-	-	Transfer to stage 2
Transfer ke tahap 3	-	-	-	-	Transfer to stage 3
Perubahan neto	(1.440.726)	-	(667)	(1.441.393)	Net change
Aset baru	372.190	-	-	372.190	New assets originated
Penghapusbukuan	-	-	(9.015)	(9.015)	Write-off
Nilai tercatat bruto Akhir tahun	2.683.789	-	-	2.683.789	Ending year gross carrying amount
2024					
	Tahap 1/ Stage 1	Tahap 2/ Stage 2	Tahap 3/ Stage 3	Total/ Total	
Saldo awal tahun	170.272	-	-	170.272	Balance at the beginning of the year
Transfer ke tahap 1	-	-	-	-	Transfer to stage 1
Transfer ke tahap 2	-	-	-	-	Transfer to stage 2
Transfer ke tahap 3	-	-	-	-	Transfer to stage 3
Perubahan neto	9.365	-	-	9.365	Net change
Aset baru	-	-	-	-	New assets originated
Penghapusbukuan	-	-	-	-	Write-off
Saldo akhir tahun	179.637	-	-	179.637	Balance at the end of the year
2023					
	Tahap 1/ Stage 1	Tahap 2/ Stage 2	Tahap 3/ Stage 3	Total/ Total	
Saldo awal tahun	160.969	-	10.028	170.997	Balance at the beginning of the year
Transfer ke tahap 1	33	-	(33)	-	Transfer to stage 1
Transfer ke tahap 2	-	-	-	-	Transfer to stage 2
Transfer ke tahap 3	-	-	-	-	Transfer to stage 3
Perubahan neto	5.735	-	(980)	4.755	Net change
Aset baru	3.535	-	-	3.535	New assets originated
Penghapusbukuan	-	-	(9.015)	(9.015)	Write-off
Saldo akhir tahun	170.272	-	-	170.272	Balance at the end of the year

Manajemen berpendapat bahwa cadangan kerugian penurunan nilai piutang pembiayaan modal kerja skema anjak piutang pada tanggal 31 Desember 2024 dan 2023 adalah memadai untuk menutup kemungkinan kerugian dari tidak tertagihnya piutang pembiayaan modal kerja skema anjak piutang tersebut.

- c. Pada tanggal 31 Desember 2024 dan 2023, terdapat piutang pembiayaan modal kerja skema anjak piutang yang digunakan sebagai jaminan untuk surat berharga yang diterbitkan dan pinjaman yang diterima (Catatan 31 dan 32).

Management believes that the allowance for impairment losses on Working Capital Financing with Factoring Scheme Receivables as at December 31, 2024 and 2023 is adequate to cover possible losses that may arise from uncollectible working capital financing with factoring scheme receivables.

- c. As at December 31, 2024 and 2023, there are working capital financing with factoring scheme receivables which are pledged as collateral in relation to securities issued and loans received (Notes 31 and 32).

- d. Berikut ini adalah piutang pembiayaan modal kerja skema anjak piutang berdasarkan jatuh tempo perjanjian:

	2024	2023	
Tidak lebih atau sama dengan 1 tahun	1.116.444	2.358.301	Less than or equal to 1 year
Lebih dari 1 tahun sampai dengan 2 tahun	93.534	325.488	More than year until 2 years
Lebih dari 2 tahun	444.205	-	More than 2 year
Jumlah	1.654.183	2.683.789	Total

- d. The details of working capital financing with factoring scheme receivables based on maturity follows:

10. Piutang Premi dan Reasuransi

- a. Terdiri dari:

	2024	2023	
Pihak berelasi (Catatan 50)			Related parties (Note 50)
Piutang premi	643	3.202	Premiums receivable
Piutang reasuransi	328	3.982	Reinsurance receivables
Jumlah	971	7.184	Total
Pihak ketiga			Third parties
Piutang premi	1.352.944	860.107	Premiums receivable
Piutang reasuransi	841.779	1.007.081	Reinsurance receivables
Jumlah	2.194.723	1.867.188	Total
Jumlah	2.195.694	1.874.372	Total
Cadangan kerugian penurunan nilai	(8.664)	(13.323)	Allowance for impairment losses
Jumlah - bersih	2.187.030	1.861.049	Net

10. Premiums and Reinsurance Receivables

- a. This account consists of:

- b. Rincian piutang premi dan reasuransi berdasarkan mata uang:

	2024	2023	
Rupiah			Rupiah
Piutang premi	813.174	634.342	Premiums receivable
Piutang reasuransi	305.985	537.365	Reinsurance receivables
Jumlah	1.119.159	1.171.707	Subtotal
Mata uang asing (Catatan 51)			Foreign currencies (Note 51)
Piutang premi	540.413	228.967	Premiums receivable
Piutang reasuransi	536.122	473.698	Reinsurance receivables
Jumlah	1.076.535	702.665	Subtotal
Jumlah	2.195.694	1.874.372	Total
Cadangan kerugian penurunan nilai	(8.664)	(13.323)	Allowance for impairment losses
Jumlah - bersih	2.187.030	1.861.049	Net

- b. The details of premiums and reinsurance receivables classified based on currency follows:

c. Rincian piutang reasuransi berdasarkan domisili reasuradur:

	2024	2023	
Reasuradur dalam negeri	280.986	449.942	Local reinsurance
Reasuradur luar negeri	561.121	561.121	Foreign reinsurance
Jumlah	842.107	1.011.063	Total

c. The details of reinsurance receivables classified based on domicile of the reinsurer follows:

d. Rincian piutang premi berdasarkan jatuh temponya:

	2024	2023	
Jatuh tempo 1 - 60 hari			Due within 1 - 60 days
Pihak berelasi	1.162	3.197	Related parties
Pihak ketiga	1.212.611	789.254	Third parties
Jatuh tempo lebih dari 60 hari			Due over 60 days
Pihak berelasi	1.370	5	Related parties
Pihak ketiga	138.444	70.853	Third parties
Jumlah	1.353.587	863.309	Total

d. The details of premiums receivable based on its remaining period until maturity follows:

e. Mutasi cadangan kerugian penurunan nilai adalah sebagai berikut:

	2024	2023	
Saldo awal tahun	13.323	7.098	Balance at the beginning of the year
Penambahan (pemulihan) selama tahun berjalan	(4.659)	6.225	Addition (recovery) during the year
Saldo akhir tahun	8.664	13.323	Balance at the end of the year

e. The changes in allowance for impairment losses follows:

Manajemen berpendapat bahwa jumlah cadangan kerugian penurunan nilai untuk piutang premi dan reasuransi pada tanggal 31 Desember 2024 dan 2023 adalah memadai untuk menutup kerugian yang mungkin timbul akibat tidak tertagihnya piutang premi dan reasuransi tersebut.

Management believes that the allowance for impairment losses on premium and reinsurance receivables as at December 31, 2024 and 2023 is adequate to cover the possible losses which might arise from uncollectible premiums and reinsurance receivables.

11. Kredit yang Diberikan

Merupakan kredit yang diberikan oleh BS dan SMF, entitas anak.

a. Berdasarkan jenis kredit

	2024	2023	
Pihak berelasi (Catatan 50) Rupiah			Related parties (Note 50) Rupiah
Pinjaman karyawan	69.241	62.398	Loans to employees
Pinjaman tetap	19.635	16.967	Fixed loans
Pinjaman konsumsi	7.068	8.973	Consumer loans
Piutang syariah – qardh	210	67	Sharia receivables - qardh
Jumlah - Rupiah	96.154	88.405	Total - Rupiah

11. Loans

This account represents loans given by BS and SMF, subsidiaries.

a. By type of loans

**PT SINAR MAS MULTIARTHA TBK
DAN ENTITAS ANAK**
Catatan atas Laporan Keuangan Konsolidasian
Untuk Tahun-tahun Yang Berakhir
31 Desember 2024 dan 2023
(Angka-angka Disajikan dalam Jutaan Rupiah,
kecuali dinyatakan lain)

**PT SINAR MAS MULTIARTHA TBK
AND SUBSIDIARIES**
Notes to the Consolidated Financial Statements
For the Years Ended
December 31, 2024 and 2023
(Figures are Presented in Millions Rupiah,
unless otherwise stated)

	2024	2023	
Mata uang asing (Catatan 51)			Foreign currencies (Note 51)
Pinjaman tetap	8.048	7.699	Fixed loans
Jumlah - pihak berelasi	104.202	96.104	Total Related Parties
Pihak ketiga			Third Parties
Rupiah			Rupiah
Pinjaman tetap	4.515.953	3.656.940	Fixed loans
Pinjaman cicilan	3.171.519	3.976.144	Installment loans
Piutang syariah - musyarakah	2.375.665	3.936.659	Sharia receivables - musyarakah
Pinjaman konsumsi	2.388.672	3.075.630	Customer loans
Piutang syariah - murabahah	347.833	695.145	Sharia receivables – murabahah
Pinjaman rekening koran	343.798	218.699	Overdraft
Piutang syariah - mudharabah	312.192	377.007	Sharia receivables - mudharabah
Piutang syariah - ijarah	142.561	6.980	Sharia receivables – ijarah
Piutang syariah - qardh	13.676	171.840	Sharia receivables - qardh
Pinjaman karyawan	51.631	42.848	Loans to employees
Jumlah - Rupiah	13.663.500	16.157.892	Total - Rupiah
Mata uang asing (Catatan 51)			Foreign currencies (Note 51)
Pinjaman cicilan	378.849	450.868	Installment loans
Pinjaman tetap	27.102	71.859	Fixed loans
Jumlah – Mata uang asing	405.951	522.727	Total - Foreign currencies
Jumlah - Pihak ketiga	14.069.451	16.680.619	Total - third parties
Jumlah	14.173.653	16.776.723	Total
Cadangan kerugian penurunan nilai	(1.554.963)	(1.690.430)	Allowance for impairment losses
Jumlah - bersih	12.618.690	15.086.293	Net

2024						
	Tahap 1/ Stage 1	Tahap 2/ Stage 2	Tahap 3/ Stage 3	Syariah/ Sharia	Jumlah/ Total	
Pihak berelasi (Catatan 50)						Related parties (Note 50)
Rupiah						Rupiah
Pinjaman karyawan	69.241	-	-	-	69.241	Loans to employees
Pinjaman tetap	19.635	-	-	-	19.635	Fixed loans
Pinjaman konsumsi	7.068	-	-	-	7.068	Consumer loans
Piutang syariah						Sharia receivables
– ijarah multijasa	-	-	-	187	187	– ijarah multijasa
Piutang syariah - qardh	-	-	-	23	23	Sharia receivables – qardh
Jumlah	95.944	-	-	210	96.154	Total
Mata uang asing (Catatan 51)						Foreign currency (Note 51)
Pinjaman tetap	8.048	-	-	-	8.048	Fixed loans
Jumlah - pihak berelasi	103.992	-	-	210	104.202	Total - related parties
Pihak ketiga						Third parties
Rupiah						Rupiah
Pinjaman tetap	4.506.988	8.965	-	-	4.515.953	Fixed loans
Pinjaman cicilan	2.516.235	501.592	153.692	-	3.171.519	Installment loans
Piutang syariah - musyarakah	-	-	-	2.375.665	2.375.665	Sharia receivables - musyarakah
Pinjaman konsumsi	2.152.332	179.980	56.360	-	2.388.672	Consumer loans
Piutang syariah - murabahah	-	-	-	347.833	347.833	Sharia receivables - murabahah
Piutang syariah - mudharabah	-	-	-	312.192	312.192	Sharia receivables - mudharabah
Pinjaman rekening koran	343.515	283	-	-	343.798	Overdraft
Piutang syariah - qardh	-	-	-	13.676	13.676	Sharia receivables - qardh
Pinjaman karyawan	51.115	146	370	-	51.631	Loans to employees
Piutang syariah - ijarah multijasa	-	-	-	142.352	142.352	Sharia receivables - ijarah multijasa
Piutang syariah - ijarah	-	-	-	209	209	Sharia receivables - ijarah
Jumlah - Rupiah	9.570.185	690.966	210.422	3.191.927	13.663.500	Total - Rupiah

2024						
	Tahap 1/ Stage 1	Tahap 2/ Stage 2	Tahap 3/ Stage 3	Syariah/ Sharia	Jumlah/ Total	
Mata uang asing (Catatan 51)						Foreign currencies (Note 51)
Pinjaman cicilan	378.849	-	-	-	378.849	Installment loans
Pinjaman tetap	27.102	-	-	-	27.102	Fixed loans
Jumlah	405.951	-	-	-	405.951	Total
Jumlah - pihak ketiga	9.976.136	690.966	210.422	3.191.927	14.069.451	Total - third parties
Jumlah	10.080.128	690.966	210.422	3.192.137	14.173.653	Total
Cadangan kerugian penurunan nilai	(301.392)	(310.066)	(168.027)	(775.478)	(1.554.963)	Allowance for impairment losses
Jumlah - bersih	9.778.736	380.900	42.395	2.416.659	12.618.690	Net
2023						
	Tahap 1/ Stage 1	Tahap 2/ Stage 2	Tahap 3/ Stage 3	Syariah/ Sharia	Jumlah/ Total	
Pihak berelasi (Catatan 50)						Related parties (Note 50)
Rupiah						Rupiah
Pinjaman karyawan	62.398	-	-	-	62.398	Loans to employees
Pinjaman tetap	16.967	-	-	-	16.967	Fixed loans
Pinjaman konsumsi	8.973	-	-	-	8.973	Consumer loans
Piutang syariah - qardh	-	-	-	67	67	Sharia receivables - qardh
Jumlah	88.338	-	-	67	88.405	Total
Mata uang asing (Catatan 51)						Foreign currency (Note 51)
Pinjaman tetap	7.699	-	-	-	7.699	Fixed loans
Jumlah - pihak berelasi	96.037	-	-	67	96.104	Total - related parties
Pihak ketiga						Third parties
Rupiah						Rupiah
Pinjaman cicilan	3.128.438	814.208	33.498	-	3.976.144	Installment loans
Piutang syariah - musyarakah	-	-	-	3.936.659	3.936.659	Sharia receivables - musyarakah
Pinjaman tetap	3.646.949	9.991	-	-	3.656.940	Fixed loans
Pinjaman konsumsi	2.677.752	321.630	76.248	-	3.075.630	Consumer loans
Piutang syariah - murabahah	-	-	-	695.145	695.145	Sharia receivables - murabahah
Piutang syariah - mudharabah	-	-	-	377.007	377.007	Sharia receivables - mudharabah
Pinjaman rekening koran	218.699	-	-	-	218.699	Overdraft Sharia receivables
Piutang syariah - qardh	-	-	-	171.840	171.840	- qardh
Pinjaman karyawan	42.119	61	668	-	42.848	Loans to employees Sharia receivables
Piutang syariah - ijarah	-	-	-	6.980	6.980	- ijarah
Jumlah - Rupiah	9.713.957	1.145.890	110.414	5.187.631	16.157.892	Total - Rupiah
Mata uang asing (Catatan 51)						Foreign currencies Note 51)
Pinjaman cicilan	450.868	-	-	-	450.868	Installment loans
Pinjaman tetap	71.859	-	-	-	71.859	Fixed loans
Jumlah	522.727	-	-	-	522.727	Total
Jumlah - pihak ketiga	10.236.684	1.145.890	110.414	5.187.631	16.680.619	Total - third parties
Jumlah	10.332.721	1.145.890	110.414	5.187.698	16.776.723	Total
Cadangan kerugian penurunan nilai	(347.689)	(347.364)	(53.952)	(941.425)	(1.690.430)	Allowance for impairment losses
Jumlah - bersih	9.985.032	798.526	56.462	4.246.273	15.086.293	Net

b. Berdasarkan sektor ekonomi

b. By economic sectors

		2024					
		Tahap 1/ Stage 1	Tahap 2/ Stage 2	Tahap 3/ Stage 3	Syariah/ Sharia	Jumlah/ Total	
Rupiah							Rupiah
Perdagangan besar dan eceran	4.094.993	442.011	146.887	2.566.183	7.250.074	Wholesale and retail	
Rumah tangga	2.198.778	176.515	53.871	4.695	2.433.859	Household	
Aktivitas keuangan dan asuransi	980.310	-	60	-	980.370	Financial and insurance activities	
Pertambangan dan penggalian	678.002	-	-	-	678.002	Mining and excavation	
Pertanian, kehutanan dan perikanan	359.743	18.255	3.200	30.337	411.535	Agriculture, forestry and fishery	
Informasi dan komunikasi	2.458	-	110	130	2.698	Information and communication	
Real estate, usaha persewaan, dan jasa perusahaan	284.970	258	-	99.933	385.161	Real estate, leasing services and servicing companies	
Konstruksi	283.269	2.530	-	205.241	491.040	Construction	
Industri pengolahan	259.144	10.705	3.786	55.997	329.632	Processing industries	
Pengangkutan dan pergudangan	139.305	9.845	556	5.959	155.665	Transportation, warehousing	
Jasa kesehatan dan kegiatan sosial	75.488	1.764	-	15.365	92.617	Health and social services	
Penyediaan akomodasi dan penyediaan makan minum	88.989	17.831	520	29.744	137.084	Accommodation and food and beverage	
Aktivitas penyewaan dan sewa guna usaha tanpa hak opsi, ketenagakerjaan, agen perjalanan dan penunjang usaha lainnya	57.822	1.571	1.066	16.895	77.354	Leasing and leasing activities without options, employment, agency travel and other business support	
Bukan lapangan usaha lainnya	44.460	18	89	148.938	193.505	Not other business fields	
Aktivitas profesional, ilmiah, dan teknis	57.504	-	32	556	58.092	Professional, scientific and technical activities	
Aktivitas jasa lainnya	33.431	6.327	245	3.076	43.079	Others	
Jasa pendidikan	12.693	-	-	6.516	19.209	Education services	
Kesenian, hiburan dan rekreasi	5.884	304	-	2.572	8.760	Arts, entertainment, and recreation	
Pengadaan listrik, gas, uap/air panas dan udara dingin	4.434	-	-	-	4.434	Supply of electricity, gas, steam/water hot and cold air	
Pengelolaan air, pengelolaan air limbah, pengelolaan dan daur ulang sampah, dan aktivitas remediasi	4.452	3.032	-	-	7.484	Water management, waste water management, waste management and recycling, and remediation activities	
Jumlah	9.666.129	690.966	210.422	3.192.137	13.759.654	Total	
Mata uang asing (Catatan 51)						Foreign currencies (Note 51)	
Industri pengolahan	247.260	-	-	-	247.260	Processing industries	
Pertambangan dan penggalian	158.691	-	-	-	158.691	Mining and excavation	
Rumah tangga	8.048	-	-	-	8.048	Household	
Jumlah	413.999	-	-	-	413.999	Total	
Jumlah	10.080.128	690.966	210.422	3.192.137	14.173.653	Total	
Cadangan kerugian penurunan nilai	(301.392)	(310.066)	(168.027)	(775.478)	(1.554.963)	Allowance for impairment losses	
Jumlah - bersih	9.778.736	380.900	42.395	2.416.659	12.618.690	Net	

**PT SINAR MAS MULTIARTHA TBK
DAN ENTITAS ANAK**
Catatan atas Laporan Keuangan Konsolidasian
Untuk Tahun-tahun Yang Berakhir
31 Desember 2024 dan 2023
(Angka-angka Disajikan dalam Jutaan Rupiah,
kecuali dinyatakan lain)

**PT SINAR MAS MULTIARTHA TBK
AND SUBSIDIARIES**
Notes to the Consolidated Financial Statements
For the Years Ended
December 31, 2024 and 2023
(Figures are Presented in Millions Rupiah,
unless otherwise stated)

	2023					
	Tahap 1/ Stage 1	Tahap 2/ Stage 2	Tahap 3/ Stage 3	Syariah/ Sharia	Jumlah/ Total	
Rupiah						Rupiah
Perdagangan besar dan eceran	3.226.976	507.005	21.314	4.589.570	8.344.865	Wholesale and retail
Rumah tangga	2.721.848	313.574	72.304	354	3.108.080	Household
Aktivitas keuangan dan asuransi	1.092.753	-	166	657	1.093.576	Financial and insurance activities
Pertambangan dan penggalian	780.252	147	-	-	780.399	Mining and excavation
Informasi dan komunikasi	436.429	267.462	2.354	179	706.424	Information and communication
Pertanian, kehutanan dan perikanan	328.557	12.672	3.049	242.310	586.588	Agriculture, forestry and fishery
Real estate, usaha persewaan, dan jasa perusahaan	508.732	279	-	112.610	621.621	Real estate, leasing services and
Industri pengolahan	251.053	15.139	3.961	16.217	286.370	processing companies
Jasa kesehatan dan kegiatan sosial	4.339	285	-	149.155	153.779	Processing industries
Penyediaan akomodasi dan penyediaan makan minum	81.915	7.582	4.169	15.811	109.477	Health and social services
Pengangkutan dan pergudangan	83.103	17.416	389	2.116	103.024	Accommodation and food and beverage
Konstruksi	103.329	1.967	737	5.279	111.312	Transportation, warehousing
Aktivitas penyewaan dan sewa guna usaha tanpa hak opsi, ketenagakerjaan, agen perjalanan dan penunjang usaha lainnya	67.088	1.006	636	19.605	88.335	Construction
Bukan lapangan usaha lainnya	44.850	306	42	25.576	70.774	Leasing and leasing activities without options, employment, agency travel and other business support
Aktivitas profesional, ilmiah, dan teknis	35.485	-	57	769	36.311	Not other business fields
Aktivitas jasa lainnya	14.755	819	1.200	3.376	20.150	Professional, scientific and technical activities
Jasa pendidikan	12.906	-	36	1.936	14.878	Others
Kesenian, hiburan dan rekreasi	2.314	25	-	2.105	4.444	Education services
Pengadaan listrik, gas, uap/air panas dan udara dingin	3.041	-	-	59	3.100	Arts, entertainment, and recreation
Pengelolaan air, pengelolaan air limbah, pengelolaan dan daur ulang sampah, dan aktivitas remediasi	2.570	206	-	14	2.790	Supply of electricity, gas, steam/water hot and cold air
Transportasi, pergudangan, dan komunikasi						Water management, waste water management, waste management and recycling, and remediation activities
Jumlah	9.802.295	1.145.890	110.414	5.187.698	16.246.297	Transportation, warehousing and communication
Mata uang asing (Catatan 51)						Total
Industri pengolahan	291.657	-	-	-	291.657	Foreign currencies (Note 51)
Pertambangan dan penggalian	231.070	-	-	-	231.070	Processing industries
Rumah tangga	7.699	-	-	-	7.699	Mining and excavation
Jumlah	530.426	-	-	-	530.426	Household
Jumlah	10.332.721	1.145.890	110.414	5.187.698	16.776.723	Total
Cadangan kerugian penurunan nilai	(347.689)	(347.364)	(53.952)	(941.425)	(1.690.430)	Allowance for impairment losses
Jumlah - bersih	9.985.032	798.526	56.462	4.246.273	15.086.293	Net

c. Berdasarkan jangka waktu

Jangka waktu kredit diklasifikasikan berdasarkan periode kredit sebagaimana yang tercantum dalam perjanjian kredit dan waktu yang tersisa sampai dengan saat jatuh temponya.

c. By maturity

The classifications of loans based on its credit period, as stated in the loan agreements, and based on its remaining period until maturity.

Berdasarkan periode perjanjian kredit:

Based on credit period:

	2024	2023	
Rupiah			Rupiah
Kurang dari atau sama dengan			
1 tahun	3.330.779	1.866.415	1 year or less
Lebih dari 1 - 2 tahun	3.377.030	5.253.216	More than 1 year until 2 years
Lebih dari 2 - 5 tahun	3.968.235	5.005.018	More than 2 year until 5 years
Lebih dari 5 tahun	3.083.610	4.121.648	More than 5 years
Jumlah	13.759.654	16.246.297	Total
Mata uang asing (Catatan 51)			Foreign currencies (Note 51)
Kurang dari atau sama dengan			
1 tahun	4.569	170	1 year or less
Lebih dari 1 - 2 tahun	30.581	33.123	More than 1 year until 2 years
Lebih dari 2 - 5 tahun	218.242	277.335	More than 2 year until 5 years
Lebih dari 5 tahun	160.607	219.798	More than 5 years
Jumlah	413.999	530.426	Total
Jumlah	14.173.653	16.776.723	Total
Cadangan kerugian penurunan nilai	(1.554.963)	(1.690.430)	Allowance for impairment losses
Jumlah - bersih	12.618.690	15.086.293	Net

Berdasarkan sisa umur jatuh tempo:

Based on remaining period until maturity:

	2024	2023	
Rupiah			Rupiah
Kurang dari atau sama dengan			
1 tahun	7.395.899	6.266.091	1 year or less
Lebih dari 1 - 2 tahun	1.516.774	4.063.465	More than 1 year until 2 years
Lebih dari 1 - 5 tahun	3.882.157	3.299.418	More than 2 years until 5 years
Lebih dari 5 tahun	964.824	2.617.323	More than 5 years
Subtotal	13.759.654	16.246.297	Subtotal
Mata uang asing (Catatan 51)			Foreign currency (Note 51)
Kurang dari atau sama dengan			
1 tahun	12.616	33.293	1 year or less
Lebih dari 1 - 2 tahun	181.224	46.265	More than 1 year until 2 years
Lebih dari 2 - 5 tahun	59.552	231.070	More than 2 years until 5 years
Lebih dari 5 tahun	160.607	219.798	More than 5 years
Subtotal	413.999	530.426	Subtotal
Total	14.173.653	16.776.723	Total
Cadangan kerugian penurunan nilai	(1.554.963)	(1.690.430)	Allowance for impairment losses
Jumlah - bersih	12.618.690	15.086.293	Net

d. Suku bunga per tahun kredit adalah sebagai berikut:

d. Average interest rates per annum on loans follows:

	2024	2023	
Rupiah	0,00% - 37,42%	0,00% - 37,42%	Rupiah
Mata uang asing	0,95% - 10,00%	0,95% - 10,00%	Foreign currency

Manajemen berpendapat bahwa jumlah cadangan kerugian penurunan nilai untuk kredit yang diberikan pada tanggal 31 Desember 2024 dan 2023 adalah memadai untuk menutup kerugian yang mungkin timbul akibat tidak tertagihnya kredit yang diberikan tersebut.

- f. Saldo kredit channeling BS pada tanggal 31 Desember 2024 dan 2023 masing-masing sebesar Rp166.800 dan Rp54.605.
- g. Saldo kredit joint financing pada tanggal 31 Desember 2024 dan 2023 masing-masing sebesar Rp2.043.036 dan Rp2.862.913.
- h. Kredit kepada pihak berelasi berupa pinjaman karyawan merupakan kredit untuk membeli kendaraan, rumah dan keperluan lainnya yang dibebani bunga 0%-12% untuk kredit dibawah 1 tahun dan 0% - 24,43% untuk kredit antara 1 sampai dengan 10 tahun.
- i. Pada tanggal 31 Desember 2024 dan 2023, kredit non-performing yang telah dihentikan pembebanan bunganya masing-masing sebesar Rp217.680 dan Rp260.004.
- j. Untuk tahun yang berakhir 31 Desember 2024 dan 2023, jumlah kredit yang direstrukturisasi masing-masing sebesar Rp93.074 dan Rp479.140.
- Perubahan persyaratan dan penyelesaian utang yang dilakukan BS:
- Meminta jaminan tambahan baik itu berupa aset tetap, jaminan pribadi, jaminan perusahaan, maupun saham.
 - Perubahan dengan penurunan suku bunga, struktur fasilitas kredit menjadi angsuran, keringanan pembayaran angsuran, *grace period* pokok, perpanjangan jangka waktu fasilitas kredit.
 - Apabila debitur tetap mengalami kesulitan kewajiban setiap bulan, maka akan diberikan *Balooning Payment* yang disesuaikan dengan kemampuan debitur.

12. Tagihan dan Liabilitas Akseptasi

a. Tagihan Akseptasi

	2024
Pihak ketiga	
Rupiah	7.382
Mata uang asing (Catatan 51)	30.762
Jumlah	38.144
Cadangan kerugian penurunan nilai	(15)
Jumlah	38.129

Management believes that the allowance for impairment losses on loans as at December 31, 2024 and 2023 is adequate to cover the possible losses which might arise from uncollectible loans.

- f. As at December 31, 2024 and 2023, the outstanding balance of channeling of BS amounted to Rp166,800 and Rp54,605, respectively.
- g. As at December 31, 2024 and 2023, the outstanding balance of joint financing amounted to Rp2,043,036 and Rp2,862,913, respectively.
- h. Loans granted to related parties, in the form of employee loans, represent loans for purchases of cars, houses and other necessities with interest rates of 0%-12% for loans with term below 1 year and 0% - 24.43% for loans with terms ranging between 1 to 10 years.
- i. As at December 31, 2024 and 2023, the total gross non-performing loans amounted to Rp217,680 and Rp260,004, respectively.
- j. For the years ended on December 31, 2024 and 2023, total restructured loans amounted to Rp93,074 and Rp479,140, respectively.

Changes in terms and settlement of debt made by BS:

- Request additional guarantees in the form of fixed assets, personal guarantees, company guarantees, or shares.
- Changes with the reduction of interest rates, the structure of credit facilities into installments, installment payment relief, principal grace periods, extension of credit facility periods.
- If the debtor is having difficulty with the obligation to pay every month, thus it will be given *Balooning Payment* that is adjusted to the ability of the debtor.

12. Acceptance Receivables and Payables

a. Acceptance Receivables

	2024	2023
Third parties		
Rupiah	7.382	29.791
Foreign currencies (Note 51)	30.762	50.073
Total	38.144	79.864
Allowance for impairment losses	(15)	(1.560)
Total	38.129	78.304

2024					
	Tahap 1/ Stage 1	Tahap 2/ Stage 2	Tahap 3/ Stage 3	Total/ Total	
Saldo awal tahun	1.560	-	-	1.560	Balance at the beginning of the year
Pemulihan tahun Berjalan	(1.545)	-	-	(1.545)	Recovery for current year
Saldo akhir tahun	15	-	-	15	Balance at the end of the year
2023					
	Tahap 1/ Stage 1	Tahap 2/ Stage 2	Tahap 3/ Stage 3	Total/ Total	
Saldo awal tahun	593	-	-	593	Balance at the beginning of the year
Pembentukan tahun Berjalan	967	-	-	967	Provision of current year
Saldo akhir tahun	1.560	-	-	1.560	Balance at the end of the year

Manajemen berpendapat bahwa jumlah cadangan kerugian penurunan nilai untuk tagihan akseptasi pada tanggal 31 Desember 2024 dan 2023 adalah memadai untuk menutup kemungkinan kerugian yang akan timbul akibat tidak tertagihnya tagihan akseptasi tersebut.

Management believes that the allowance for impairment losses on as at December 31, 2024 and 2023 acceptance receivables is adequate to cover the losses which might arise from uncollectible acceptance receivables.

b. Liabilitas Akseptasi

Liabilitas akseptasi merupakan utang kepada bank lain - pihak ketiga masing-masing sebesar Rp38.160 dan Rp79.880 pada tanggal 31 Desember 2024 dan 2023.

b. Acceptance Payables

Acceptance payables represent payables to other banks - third parties amounting to Rp38,160 and Rp79,880 as at December 31, 2024 and 2023, respectively.

13. Aset Ijarah

Pada tanggal 31 Desember 2024 dan 2023, akun ini merupakan obyek sewa dari transaksi Ijarah *Muntahiyah Bittamlik* dengan opsi perpindahan hak milik obyek sewa dengan hibah.

13. Ijarah Assets

As at December 31, 2024 and 2023, this account represents objects of the Ijarah *Muntahiyah Bittamlik* lease transactions with an option to transfer the leased object by grant.

	Perubahan selama tahun berjalan/ Changes during the year				
	1 Januari/ January 2024	Penambahan/ Additions	Pengalihan pada akhir masa akad/ Transfer to the lease at the end of contract	31 Desember/ December 2024	
Biaya perolehan	615.525	243.332	(377.532)	481.325	Cost
Akumulasi penyusutan	181.623	319.165	(370.988)	129.800	Accumulated depreciation
Nilai Tercatat	433.902	(75.833)	(6.544)	351.525	Net Book Value

	Perubahan selama tahun berjalan/ Changes during the year				
	1 Januari/ January 2023	Penambahan/ Additions	Pengalihan pada akhir masa akad/ Transfer to the lease at the end of contract	31 Desember/ December 2023	
Biaya perolehan	574.384	87.595	(46.454)	615.525	Cost
Akumulasi penyusutan	102.355	114.799	(35.531)	181.623	Accumulated depreciation
Nilai Tercatat	472.029	(27.204)	(10.923)	433.902	Net Book Value

14. Piutang Transaksi Efek

	2024
Pihak ketiga	
Piutang manager investasi	65.072
Piutang nasabah	55.132
Piutang dari PT Kliring Penjaminan Efek Indonesia	51.150
Jumlah	171.354

Transaksi efek merupakan piutang yang timbul sehubungan dengan transaksi pembelian dan penjualan saham dan efek lainnya (bersih) yang belum dilunasi pada tanggal laporan posisi keuangan konsolidasian.

Manajemen tidak membentuk cadangan kerugian penurunan nilai atas piutang perusahaan efek karena manajemen berpendapat bahwa piutang transaksi efek tersebut seluruhnya dapat ditagih.

14. Securities Transaction Receivables

	2023	
Third parties		
Receivables from investment manager	63.085	
Receivables from customers	17.396	
Receivable from PT Kliring Penjaminan Efek Indonesia	74.241	
Total	154.722	

Securities transactions receivables are receivables arising in connection with the purchase and sale of shares and other securities (net) transaction that have not been repaid as at the date of the consolidated statement of financial position.

Management did not provide allowance for impairment losses on securities transaction receivables because management believes that all such receivables are collectible.

15. Piutang Lain-lain

	2024
Piutang bunga	760.842
Piutang hipotik	30.658
Piutang karyawan	10.654
Piutang klaim	2.647
Piutang polis	179
Lain-lain	2.752.831
Jumlah	3.557.811
Cadangan kerugian penurunan nilai	(550)
Jumlah - bersih	3.557.261

Piutang bunga terdiri dari piutang bunga atas deposito berjangka, obligasi dan piutang pembiayaan modal kerja skema anjak piutang.

15. Other Accounts Receivable

	2023	
Interest receivables	573.312	
Mortgage receivables	24.797	
Employees receivable	12.783	
Claims receivable	2.255	
Policy receivable	203	
Others	2.369.928	
Total	2.983.278	
Allowance for impairment losses	(414)	
Net	2.982.864	

Interest receivables consist of interest from time deposits, bonds and working capital financing with factoring scheme receivables.

Pinjaman hipotik merupakan pinjaman yang diberikan oleh ASM dan SMF, entitas-entitas anak, kepada karyawan dan pihak ketiga untuk pembelian tanah atau bangunan. Pinjaman hipotik kepada karyawan dibebani bunga khusus sedangkan untuk pihak ketiga dibebani dengan suku bunga pasar yang berlaku. Pelunasannya dilakukan dengan cara angsuran bulanan. Pinjaman ini dijamin dengan surat hipotik atas tanah atau bangunan yang pembeliannya dibiayai dengan pinjaman ini.

Piutang klaim merupakan tagihan kepada tertanggung sehubungan dengan klaim yang dibayarkan entitas anak melebihi nilai pertanggungan yang diperkenankan dalam polis asuransi kesehatan.

Piutang polis merupakan piutang yang diberikan kepada pemegang polis yang telah memiliki nilai tunai.

Mutasi cadangan kerugian penurunan nilai adalah sebagai berikut:

	2024	2023	
Saldo awal tahun	414	73.053	Balance at the beginning of the year
Penambahan selama tahun berjalan	136	-	Provision during the year
Pemulihan tahun berjalan	-	(72.639)	Reversal during the year
Saldo akhir tahun	550	414	Balance at the end of the year

Manajemen berpendapat bahwa jumlah cadangan kerugian penurunan nilai untuk piutang lain-lain pada tanggal 31 Desember 2024 dan 2023 adalah cukup untuk menutup kerugian yang mungkin timbul akibat tidak tertagihnya piutang lain-lain tersebut.

Mortgage receivables represent loans cash value provided by ASM and SMF, subsidiaries, to their employees and third parties for purchase of land or building. Mortgage loans granted to employees bear special interest rate while those granted to third parties bear prevailing market interest rate. Payments are made through monthly installment. These receivables are secured by mortgage on land or building whose purchase is finance with the receivables.

Claims receivable represent receivables from policyholders in relation to payment of claims by subsidiaries in excess of the insurance coverage limit of policyholders.

Policy receivable is a receivable granted to policyholders whose policies have cash value.

The changes in allowance for impairment losses on other receivables follows:

Management believes that the allowance for impairment losses on other accounts receivable as at December 31, 2024 and 2023 is adequate to cover the possible losses which might arise from uncollectible other accounts receivable.

16. Aset Reasuransi

	2024	2023	
Estimasi klaim reasuransi	1.383.355	1.542.534	Estimated claim liability
Premi reasuransi belum merupakan pendapatan	1.763.618	2.391.444	Unearned premiums
Jumlah	3.146.973	3.933.978	Total

16. Reinsurance Assets

17. Investasi Dalam Saham

Pada tanggal 31 Desember 2024 dan 2023, investasi dalam saham dengan persentase kepemilikan dibawah 20%, dikategorikan sebagai aset keuangan yang diukur pada nilai wajar melalui penghasilan komprehensif lain.

17. Investment in Shares of Stock

As at December 31, 2024 and 2023, investments in shares with percentage of ownership of below 20% are categorized as at fair value through other comprehensive income.

	2024	2023	
Investasi saham oleh Perusahaan			The Company's investment
Metode ekuitas	473.280	384.371	in shares of stock
Diukur pada nilai wajar melalui penghasilan komprehensif lain	2.444.384	2.379.088	Equity method
Jumlah	2.917.664	2.763.459	Measured at fair value through other comprehensive income
			Total
Investasi saham oleh entitas anak			Subsidiaries' investments
Metode ekuitas	326.484	298.717	in shares of stock
Diukur pada nilai wajar melalui penghasilan komprehensif lain	259.247	295.628	Equity method
Jumlah	585.731	594.345	Measured at fair value through other comprehensive income
			Total
Jumlah	3.503.395	3.357.804	Total
Cadangan kerugian penurunan nilai	-	(8.000)	Allowance for impairment losses
Jumlah-bersih	3.503.395	3.349.804	Net

a. Investasi Saham oleh Perusahaan

a. The Company's Investments in Shares of Stock

	Perubahan selama tahun 2024/ Change during the year 2024					
	Nilai penyertaan awal tahun 1 Januari 2024/ Beginning Investment January 1, 2024	Penambahan (Pengurangan) Investasi /Additional (Deduction) Investment	Ekuitas pada laba (rugi) bersih/ Share in net income (loss)	Kenaikan (penurunan) nilai wajar dalam penghasilan komprehensif lain/ Increase (decreased) in fair value at other comprehensive income	Nilai penyertaan akhir tahun 31 Desember 2024/ Ending Investment December 31, 2024	
Metode Ekuitas						Equity Method Associates
Entitas Asosiasi						
PT Elang Andalan Nusantara	384.371	-	-	(6.091)	378.280	PT Elang Andalan Nusantara
PT Liugong Finance Indonesia	-	95.000	-	-	95.000	PT Liugong Finance Indonesia
Jumlah	384.371	95.000	-	(6.091)	473.280	Total
Aset keuangan yang diukur pada nilai wajar melalui penghasilan komprehensif lain						Financial asset at fair value through other comprehensive Associates income
Entitas Asosiasi						
PT MSIG Life Insurance Indonesia Tbk	1.581.579	-	-	(6.579)	1.575.000	PT MSIG Life Insurance Indonesia Tbk
PT Summit Oto Finance	366.309	-	-	-	366.309	PT Summit Oto Finance
PT Oto Multiartha	139.306	-	-	-	139.306	PT Oto Multiartha
PT SGMW Multifinance Indonesia	114.000	-	-	-	114.000	PT SGMW Multifinance Indonesia
PT Sinar Mitra Sepadan Finance	96.193	-	-	-	96.193	PT Sinar Mitra Sepadan Finance
PT Sinarmas Hana Finance	52.500	-	-	-	52.500	PT Sinarmas Hana Finance
PT Bank China Construction Bank Indonesia Tbk	13.500	-	-	-	13.500	PT Bank China Construction Bank Indonesia Tbk
PT Otoraja Network Indonesia	10.000	(10.000)	-	-	-	PT Otoraja Network Indonesia
PT Oriente Mas Sejahtera	5.701	-	-	-	5.701	PT Oriente Mas Sejahtera
PT Hyundai Capital Finance Indonesia	-	60.000	-	-	60.000	PT Hyundai Capital Finance Indonesia
PT Peduli Sehat Gotong Royong	-	21.875	-	-	21.875	PT Peduli Sehat Gotong Royong
Jumlah	2.379.088	71.875	-	(6.579)	2.444.384	Total

	Perubahan selama tahun 2023/ Change during the year 2023				Nilai penyertaan akhir tahun 31 Desember 2023/ Ending Investment December 31, 2023	
	Nilai penyertaan awal tahun 1 Januari 2023/ Beginning Investment January 1, 2023	Penambahan (Pengurangan) Investasi /Additional (Deduction) Investment	Ekuitas pada laba (rugi) bersih/ Share in net income (loss)	Kenaikan (penurunan) nilai wajar dalam penghasilan komprehensif lain/ Increase (decreased) in fair value at other comprehensive income		
Metode Ekuitas						Equity Method
Entitas Asosiasi						Associates
PT Elang Andalan Nusantara	390.462	-	-	(6.091)	384.371	PT Elang Andalan Nusantara
Aset keuangan yang diukur pada nilai wajar melalui penghasilan komprehensif lain						Financial asset at fair value through other comprehensive Associates income
Entitas Asosiasi						PT MSIG Life Insurance Indonesia Tbk
PT MSIG Life Insurance Indonesia Tbk	1.358.453	-	-	223.126	1.581.579	PT MSIG Life Insurance Indonesia Tbk
PT Summit Oto Finance	366.309	-	-	-	366.309	PT Summit Oto Finance
PT Oto Multiartha	139.306	-	-	-	139.306	PT Oto Multiartha
PT SGMW Multifinance Indonesia	114.000	-	-	-	114.000	PT SGMW Multifinance Indonesia
PT Bima Multi Finance	111.751	(111.751)	-	-	-	PT Bima Multi Finance
PT Sinar Mitra Sepadan Finance	96.193	-	-	-	96.193	PT Sinar Mitra Sepadan Finance
PT Sinarmas Hana Finance	52.500	-	-	-	52.500	PT Sinarmas Hana Finance
PT Bank China Construction Bank Indonesia Tbk	13.500	-	-	-	13.500	PT Bank China Construction Bank Indonesia Tbk
PT Otoraja Network Indonesia	10.000	-	-	-	10.000	PT Otoraja Network Indonesia
PT Oriente Mas Sejahtera	5.701	-	-	-	5.701	PT Oriente Mas Sejahtera
Nanovest Ltd	1.570	(1.570)	-	-	-	Nanovest Ltd
PT Simas Sehat Sejahtera	1	(1)	-	-	-	PT Simas Sehat Sejahtera
Jumlah	2.269.284	(113.322)	-	223.126	2.379.088	Total

Metode Ekuitas

PT Elang Andalan Nusantara (EAN)

EAN, berkedudukan di Jakarta, merupakan perusahaan yang bergerak di bidang perdagangan dan jasa. Perusahaan melakukan investasi pada saham EAN pada tanggal 31 Desember 2024 dan 2023 masing-masing sebesar Rp378.280 dan Rp384.371 dengan persentase kepemilikan sebesar 1,69%. Manajemen telah melakukan penilaian terhadap tingkat pengaruh Grup atas EAN dan menyimpulkan bahwa meskipun Grup hanya memiliki 20% kepemilikan saham EAN namun Grup dianggap memiliki pengaruh yang signifikan disebabkan oleh adanya dewan perwakilan dan adanya pernyataan kontraktual sebagai akibatnya, maka investasi ini diklasifikasi sebagai entitas asosiasi.

Equity Method

PT Elang Andalan Nusantara (EAN)

EAN, based in Jakarta, is a company engaged in trade and services. The company invested in EAN shares on December 31, 2024, and 2023, amounting to Rp378,280 and Rp384,371, respectively, with an ownership percentage of 1.69%. Management has assessed the level of influence that the Group has on EAN and determined that it has significant influence, even though the Group only holds 20% of EAN shares, because of the board representation and contractual terms. Consequently, this investment was classified as an associate.

PT Liugong Finance Indonesia (LFI)

LFI, berkedudukan di Jakarta, merupakan perusahaan yang bergerak di bidang pembiayaan. Perusahaan melakukan investasi pada saham LFI sebesar Rp95.000 dengan persentase kepemilikan 19%. Manajemen telah melakukan penilaian terhadap tingkat pengaruh Grup atas LFI dan menyimpulkan bahwa meskipun Grup hanya memiliki 20% kepemilikan saham LFI namun Grup dianggap memiliki pengaruh yang signifikan disebabkan oleh adanya dewan perwakilan dan adanya pernyataan kontraktual sebagai akibatnya, maka investasi ini diklasifikasi sebagai entitas asosiasi.

Pada Nilai Wajar melalui Penghasilan Komprehensif Lain

PT Peduli Sehat Gotong Royong (PSGR)

PSGR, berkedudukan di Jakarta merupakan perusahaan yang bergerak di bidang *social media crowd funding*. Perusahaan melakukan investasi pada saham PSGR sebesar Rp8.000. Persentase kepemilikan pada tahun 2024 sebesar 31,01%.

PT MSIG Life Insurance Indonesia Tbk (AJSM)

AJSM, berkedudukan di Jakarta, merupakan perusahaan yang bergerak di bidang asuransi jiwa. Kepemilikan Perusahaan pada AJSM sebesar 12,5%.

PT Summit Oto Finance (SOF)

SOF, berkedudukan di Jakarta, merupakan perusahaan yang bergerak di bidang pembiayaan. Perusahaan melakukan investasi pada saham SOF sebesar Rp366.309 dengan persentase kepemilikan sebesar 15%.

PT OTO Multiartha (OTO)

OTO, berkedudukan di Jakarta, merupakan perusahaan yang bergerak di bidang pembiayaan. Perusahaan melakukan investasi pada saham OTO sebesar Rp139.306 dengan persentase kepemilikan sebesar 15%.

PT SGMW Multifinance Indonesia (SGMW)

SGMW, berkedudukan di Jakarta merupakan perusahaan yang bergerak di bidang pembiayaan. Perusahaan melakukan investasi pada saham SGMW sebesar Rp114.000 dengan persentase kepemilikan 19%.

PT Liugong Finance Indonesia (LFI)

LFI, domiciled in Jakarta, is a company engaged in the financing. The Company invests Rp95,000 in LFI shares with a 19% ownership interest. Management has assessed the level of influence that the Group has on LFI and determined that it has significant influence, even though the Group only holds 20% of LFI shares, because of the board representation and contractual terms. Consequently, this investment was classified as an associate.

At Fair Value Through Other Comprehensive Income

PT Peduli Sehat Gotong Royong (PSGR)

PSGR, domiciled in Jakarta is a company engaged in social media crowd funding. The Company invested in PSGR shares of Rp8,000 each. The percentage of ownership in 2024 is 31.01%.

PT MSIG Life Insurance Indonesia Tbk (AJSM)

AJSM, domiciled in Jakarta, engages in life insurance. The Company's ownership interest in AJSM is 12.5%.

PT Summit Oto Finance (SOF)

SOF, domiciled in Jakarta, engages in financing. The Company invested in the SOF shares amounting to Rp366,309 with ownership interest of 15%.

PT OTO Multiartha (OTO)

OTO, domiciled in Jakarta, engages in financing. The Company invested in the OTO shares amounting to Rp139,306 with ownership interest of 15%.

PT SGMW Multifinance Indonesia (SGMW)

SGMW, domiciled in Jakarta, engages in financing. The Company invested in the SGMW shares amounting to Rp114,000 with ownership interest of 19%.

PT Sinar Mitra Sepadan Finance (SMSF)

SMSF, berkedudukan di Jakarta merupakan perusahaan yang bergerak di bidang pembiayaan. Perusahaan memiliki 82.500 saham seri A dan 1.425.000 saham seri B SMSF dengan nilai sebesar Rp96.193 atau setara dengan persentase kepemilikan 15%.

PT Sinarmas Hana Finance (SHF)

SHF, berkedudukan di Jakarta, merupakan perusahaan yang bergerak di bidang pembiayaan. Perusahaan melakukan investasi pada saham SHF sebesar Rp22.500, dengan persentase kepemilikan sebesar 15%. Perusahaan menambah investasi pada saham SHF sebesar Rp52.500 dengan persentase kepemilikan yang sama.

PT Bank China Construction Bank Indonesia Tbk (BCCBI)

BCCBI, berkedudukan di Jakarta, merupakan perusahaan yang bergerak di bidang perdagangan dan jasa. Perusahaan melakukan investasi pada saham BCCBI sebesar Rp13.500 dengan persentase kepemilikan 0,24%.

PT Oriente Mas Sejahtera (OMS)

OMS, berkedudukan di Jakarta, merupakan perusahaan yang bergerak di bidang pembiayaan. Perusahaan melakukan investasi pada saham OMS sebesar Rp5.701 dengan persentase kepemilikan 15%.

Nanovest Ltd

Nanovest, berkedudukan di Jakarta, merupakan perusahaan yang bergerak di bidang pembiayaan. Perusahaan melakukan investasi pada saham Nanovest sebesar Rp1.570 dengan persentase kepemilikan 15% (Pada tahun 2023, Perusahaan telah menjual investasi tersebut).

PT Otoraja Network Indonesia (ONI)

ONI, berkedudukan di Jakarta, merupakan perusahaan yang bergerak di bidang bengkel sepeda motor. Perusahaan melakukan investasi pada saham ONI sebesar Rp10.000 dengan persentase kepemilikan 40% (Pada tahun 2024, Perusahaan telah menjual investasi tersebut).

PT Sinar Mitra Sepadan Finance (SMSF)

SMSF, domiciled in Jakarta, engages in financing. The Company owns shares SMSF series A 82,500 shares and series B 1,425,000 shares SMSF amounting to Rp96,193 with ownership interest of 15%.

PT Sinarmas Hana Finance (SHF)

SHF, domiciled in Jakarta, is a company engaged in financing. The company invested in SHF shares amounting to Rp22,500, with an ownership percentage of 15%. The company subsequently increased its investment in SHF shares by Rp52,500 while maintaining the same ownership percentage.

PT Bank China Construction Bank Indonesia Tbk (BCCBI)

BCCBI, domiciled in Jakarta, is a company engaged in trade and services. The Company invested Rp13,500 in BCCBI shares with a 0.24% ownership interest.

PT Oriente Mas Sejahtera (OMS)

OMS, domiciled in Jakarta, is a Company engaged in the financing. The company invests Rp5,701 in OMS shares with a 15% ownership interest.

Nanovest Ltd

Nanovest, domiciled in Jakarta, is a company engaged in the financing. The Company invests Rp1,570 in Nanovest shares with a 15% ownership interest (the Company has sold the investment in 2023).

PT Otoraja Network Indonesia (ONI)

ONI, domiciled in Jakarta, is a company engaged in the motorcycle workshop. The Company invests Rp10,000 in ONI shares with a 40% ownership interest (the Company has sold the investment in 2024).

PT Bima Multi Finance (BMF)

BMF, berkedudukan di Jakarta, merupakan perusahaan yang bergerak di bidang pembiayaan kredit. Perusahaan melakukan investasi pada saham BMF sebesar Rp111.751 dengan persentase kepemilikan 40,07% (Pada tahun 2023, Perusahaan telah menjual investasi tersebut).

PT Hyundai Capital Indonesia (HCFI)

HCFI, berkedudukan di Jakarta, merupakan perusahaan yang bergerak di bidang pembiayaan. Perusahaan melakukan investasi pada saham HCFI sebesar Rp60,000 dengan persentase kepemilikan 15%.

PT Bima Multi Finance (BMF)

BMF, domiciled in Jakarta, is a company engaged in the credit financing. The Company invests Rp111.751 in BMF shares with a 40,07% ownership interest (the Company has sold the investment in 2023).

PT Hyundai Capital Indonesia (HCFI)

HCFI, domiciled in Jakarta, is a company engaged in the financing. The Company invests Rp60,000 in HCFI shares with a 15% ownership interest.

b. Investasi saham oleh entitas anak

b. Subsidiaries' investments in shares of stock

2024						
Nilai penyertaan awal tahun/ <i>Beginning investment</i>	Penambahan (pengurangan) <i>/Additional (Deduction)</i>	Ekuitas pada laba (rugi) bersih/ <i>Share in net income (loss)</i>	Pertukaran Utang ke Ekuitas/ <i>Debt to Equity Swap</i>	Dividen/ <i>Dividend</i>	Dikonsolidasikan ke entitas anak/ <i>Consolidated to subsidiaries</i>	Nilai penyertaan akhir tahun/ <i>Ending investment</i>
Metode Ekuitas/Equity method						
Entitas Asosiasi/Associates						
PT Bintang Rajawali Perkasa	137.755	-	(9.112)	-	-	128.643
PT Asuransi Sumit Oto	89.316	-	30.896	-	-	120.212
PT KB Insurance Indonesia	67.914	-	853	-	-	68.767
PT Premium Garansi Indonesia	3.732	-	5.120	-	-	8.852
PT Sukucadang Karya Utama	-	10	-	-	-	10
Jumlah/Total	298.717	10	27.757	-	-	326.484
Aset keuangan Pada Nilai Wajar melalui Penghasilan Komprehensif Lain/ <i>Financial assets at fair value through other comprehensive income</i>						
Entitas Asosiasi/Associates						
PT Bursa Komoditi dan Derivatif Indonesia	17.850	-	-	-	-	17.850
Konsorsium Asuransi Risiko Khusus PT Tugu Reasuransi Indonesia	7.500	(7.500)	-	-	-	-
PT Kustodian Sentral Efek Indonesia	6.600	-	-	-	-	6.600
PT Asuransi MAIPARK Indonesia	5.611	(3.244)	-	-	-	2.367
PT Pemeringkat Efek Indonesia	3.500	-	-	-	-	3.500
Kapas Syariah	2.715	(2.715)	-	-	-	-
PT Bursa Efek Indonesia	7.500	-	-	-	-	7.500
Nanjing Sinar Mas & ZiJin Venture Capital Management	1.088	-	-	-	-	1.088
PT PPPMPI	20	-	-	-	-	20
PT Bank Nano Syariah	240.000	-	-	-	(240.000)	-
PT Reasuransi MAIPARK Indonesia	3.244	-	-	-	-	3.244
PT Penjaminan Ulang Indonesia	-	200.000	-	-	-	200.000
PT Agate International	-	17.077	-	-	-	17.077
PT Plaza Indonesia	-	1	-	-	-	1
Jumlah/Total	295.628	203.619	-	-	(240.000)	259.247
2023						
Nilai penyertaan awal tahun/ <i>Beginning investment</i>	Penambahan (pengurangan) <i>/Additional (Deduction)</i>	Ekuitas pada laba (rugi) bersih/ <i>Share in net income (loss)</i>	Pertukaran Utang ke Ekuitas/ <i>Debt to Equity Swap</i>	Dividen/ <i>Dividend</i>	Dikonsolidasikan ke entitas anak/ <i>Consolidated to subsidiaries</i>	Nilai penyertaan akhir tahun/ <i>Ending investment</i>
Metode Ekuitas/Equity method						
Entitas Asosiasi/Associates						
PT Bintang Rajawali Perkasa	140.309	-	(2.554)	-	-	137.755
PT Asuransi Sumit Oto	78.296	-	11.020	-	-	89.316
PT KB Insurance Indonesia	65.109	-	2.805	-	-	67.914
PT Premium Garansi Indonesia	6.585	-	(2.853)	-	-	3.732
PT Sukucadang Karya Utama	10	(10)	-	-	-	-
Jumlah/Total	290.309	(10)	8.418	-	-	298.717

	2023						
	Nilai penyertaan awal tahun/ Beginning investment	Penambahan (pengurangan) /Additional (Deduction)	Ekuitas pada laba (rugi) bersih/ Share in net income (loss)	Pertukaran Utang ke Ekuitas/ Debt to Equity Swap	Dividen/ Dividend	Dikonsolidasikan ke entitas anak/ Consolidated to subsidiaries	Nilai penyertaan akhir tahun/ Ending investment
Aset keuangan Pada Nilai Wajar melalui Penghasilan Komprehensif Lain/ Financial assets at fair value through other comprehensive income							
Entitas Asosiasi/Associates							
PT Bima Multi Finance	80.179	(80.179)	-	-	-	-	-
PT Bursa Komoditi dan Derivatif Indonesia	17.850	-	-	-	-	-	17.850
Konsorsium Asuransi Risiko Khusus							
PT Tugu Reasuransi Indonesia	17.500	(10.000)	-	-	-	-	7.500
Fair Oil & Energy Insurance Syndicate	8.010	(8.010)	-	-	-	-	-
PT Kustodian Sentral Efek Indonesia	6.600	-	-	-	-	-	6.600
PT Asuransi MAIPARK Indonesia	5.611	-	-	-	-	-	5.611
PT Pemeringkat Efek Indonesia	3.500	-	-	-	-	-	3.500
Kapas Syariah	2.715	-	-	-	-	-	2.715
PT Bursa Efek Indonesia	135	7.365	-	-	-	-	7.500
Nanjing Sinar Mas & Zijin Venture Capital Management	1.088	-	-	-	-	-	1.088
PT PPPMPI	20	-	-	-	-	-	20
PT Bank Nano Syariah	-	240.000	-	-	-	-	240.000
PT Reasuransi MAIPARK Indonesia	-	3.244	-	-	-	-	3.244
Jumlah/Total	143.208	152.420	-	-	-	-	295.628

Metode Ekuitas

PT KB Insurance Indonesia (KBII)

KBII yang merupakan perusahaan patungan dengan KB Insurance, Korea yang bergerak dalam di bidang asuransi. ABSM melakukan investasi pada saham KBII sebesar Rp39.600 dengan presentasi kepemilikan sebesar 30%.

PT Asuransi Sumit Oto (ASO)

ASO yang merupakan perusahaan patungan dengan Djohan Marzuki dan PT Summit Investment Indonesia yang bergerak dalam bidang asuransi. Kepemilikan ASM pada ASO adalah 48%.

PT Bintang Rajawali Perkasa (BRP)

BRP yang merupakan perusahaan patungan yang bergerak di bidang properti. Kepemilikan SU pada BRP adalah sebesar 40%.

PT Premium Garansi Indonesia (PGI)

PGI merupakan perusahaan yang bergerak di bidang garansi untuk mobil bekas. JTU melakukan investasi pada saham PGI sebesar Rp3.300 dengan presentasi kepemilikan sebesar 33%.

Pada Nilai Wajar melalui Penghasilan Komprehensif Lain

PT Bima Multi Finance (BMF)

BMF merupakan perusahaan yang bergerak dibidang pembiayaan.

Equity Method

PT KB Insurance Indonesia (KBII)

KBII which is a joint venture with KB Insurance, Korea which is engaged in the insurance sector. ABSM made an investment in KBII shares of Rp39,600 with an ownership interest of 30%.

PT Asuransi Sumit Oto (ASO)

ASO which is a joint venture with Djohan Marzuki and PT Summit Investment Indonesia which is engaged in insurance. ASM's ownership in ASO is 48%.

PT Bintang Rajawali Perkasa (BRP)

BRP is a joint venture engaged in property. SU has ownership interest in BRP of 40%.

PT Premium Garansi Indonesia (PGI)

PGI is a company engages in guarantee for used cars. JTU invested in PGI amounting to Rp3,300 with ownership interest of 33%.

At Fair Value Through Other Comprehensive Income

PT Bima Multi Finance (BMF)

BMF is subsidiary engaged in financing.

Pada tanggal 15 Maret 2019, ASJ, ASM, ASI dan beberapa kreditur lainnya telah menyetujui konversi *Medium Term Notes* BMF menjadi saham. Konversi tersebut merupakan upaya entitas anak dan beberapa kreditur lainnya untuk menyelamatkan dan mengembangkan usaha BMF. Grup memiliki 40,07% saham BMF setelah konversi tersebut.

On March 15, 2019, ASJ, ASM, ASI, and other creditors had agreed to the conversion of Medium Term Notes of BMF into shares. The conversion is an effort of subsidiaries and other creditors to rescue and develop the business of BMF. The Group has ownership interest of 40.07% in BMF after the conversion.

Pada bulan Desember 2019, Perusahaan mengambil alih kepemilikan ASJ pada BMF dengan nilai sebesar Rp111.751 (Pada tahun 2023, Perusahaan telah menjual investasi tersebut).

In December 2019, the Company has taken over the ownership of ASJ in BMF amounting to Rp111,751 (the Company has sold the investment in 2023).

Ikhtisar informasi keuangan entitas asosiasi adalah sebagai berikut:

The summary of financial information of associates is as follows:

2024			
Jumlah aset/ Total assets	Jumlah liabilitas/ Total liabilities	Jumlah ekuitas/ Total equity	Laba (rugi) bersih/ Net income (loss)
Investasi saham oleh entitas anak			
PT Bintang Rajawali Perkasa	338.739	22.952	315.786
PT Asuransi Sumit Oto	737.112	488.585	248.527
PT KB Insurance Indonesia	801.163	481.682	229.243
PT Premium Garansi Indonesia	31.456	15.126	16.330
			(4.494)
			1.833
			(2.583)
			8.084
Investment in shares by the subsidiaries			
			PT Bintang Rajawali Perkasa
			PT Asuransi Sumit Oto
			PT KB Insurance Indonesia
			PT Premium Garansi Indonesia
2023			
Jumlah aset/ Total assets	Jumlah liabilitas/ Total liabilities	Jumlah ekuitas/ Total equity	Laba (rugi) bersih/ Net income (loss)
Investasi saham oleh entitas anak			
PT Bintang Rajawali Perkasa	361.700	16.419	345.281
PT Asuransi Sumit Oto	495.889	304.860	191.029
PT KB Insurance Indonesia	649.378	422.976	226.402
PT Premium Garansi Indonesia	28.419	9.668	18.751
			(6.385)
			36.733
			9.353
			7.432
Investment in shares by the subsidiaries			
			PT Bintang Rajawali Perkasa
			PT Asuransi Sumit Oto
			PT KB Insurance Indonesia
			PT Premium Garansi Indonesia

Mutasi cadangan kerugian penurunan nilai adalah sebagai berikut:

The change in allowance for impairment losses follows:

	2024	2023	
Saldo awal tahun	8.000	51.195	Balance at the beginning of year
Pemulihan tahun berjalan	(8.000)	(43.195)	Reversal during the year
Saldo akhir tahun	-	8.000	Balance at the end of year

Manajemen berpendapat bahwa jumlah cadangan kerugian penurunan nilai untuk investasi dalam saham pada tanggal 31 Desember 2024 dan 2023 adalah cukup untuk menutup kemungkinan kerugian yang akan timbul akibat penurunan nilai investasi dalam saham.

Management believes that the allowance for impairment losses on investment in shares of stock as at December 31, 2024 and 2023 is adequate to cover possible losses that may arise from these investment in shares.

18. Properti Investasi

Pada tanggal 31 Desember 2024 dan 2023, akun ini merupakan investasi pada tanah dan bangunan milik entitas anak yaitu ASM, RLS dan ASJ.

Berikut ini adalah saldo dan mutasi properti investasi dan akumulasi penyusutannya:

	1 Januari/ January 2024	Perubahan selama tahun 2024/ Changes during the year 2024			31 Desember/ December 2024	
		Penambahan/ Additions	Pengurangan/ Deductions	Reklasifikasi/ Reclassification		
Biaya perolehan						At Cost
Bangunan	525.500	2.660	(675)	-	527.485	Building
Akumulasi penyusutan						Accumulated Depreciation
Bangunan	111.831	10.475	(691)	-	(121.615)	Building
Nilai Tercatat	413.669				405.870	Net Book Value
	1 Januari/ January 2023	Perubahan selama tahun 2023/ Changes during the year 2023			31 Desember/ December 2023	
		Penambahan/ Additions	Pengurangan/ Deductions	Reklasifikasi/ Reclassification		
Biaya perolehan						At Cost
Bangunan	523.842	5.709	(4.051)	-	525.500	Building
Akumulasi penyusutan						Accumulated Depreciation
Bangunan	101.158	14.724	(4.051)	-	111.831	Building
Nilai Tercatat	422.684				413.669	Net Book Value

Beban penyusutan properti investasi untuk tahun yang berakhir pada tanggal 31 Desember 2024 dan 2023 masing-masing sebesar Rp10.475 dan Rp14.724.

Properti investasi telah diasuransikan kepada ASM, entitas anak, dan perusahaan asuransi lainnya, pihak ketiga, dengan jumlah pertanggungan sebesar Rp222.630 dan Rp413.668 pada tahun 2024 dan 2023. Manajemen berpendapat bahwa nilai pertanggungan tersebut telah cukup untuk menutup kemungkinan kerugian atas aset tetap terhadap risiko-risiko yang dipertanggungkan.

Manajemen berpendapat bahwa tidak terdapat penurunan nilai atas properti investasi tersebut pada tanggal 31 Desember 2024 dan 2023.

18. Investment Properties

As at December 31, 2024 and 2023, these represent investments in land and building owned by ASM, RLS and ASJ.

Following are the balances of and changes in investment properties and the related accumulated depreciation:

Depreciation expense for the years ended December 31, 2024 and 2023 amounted to Rp10,475 and Rp14,724, respectively.

Investment properties are insured with ASM, a subsidiary, and other insurance companies, third parties, for Rp222,630 and Rp413,668 in 2024 and 2023, respectively. Management believes that the insurance coverages are adequate to cover any possible losses that might arise from the assets insured.

Management believes that there is no impairment in value of investment properties as at December 31, 2024 and 2023.

19. Aset Tetap

19. Property and Equipment

	Perubahan selama tahun 2024/ Changes during the year 2024				31 Desember/ December 2024	
	1 Januari/ January 2024	Penambahan/ Additions	Pengurangan/ Deductions	Reklasifikasi/ Reclassification		
Biaya perolehan						At cost
Pemilikan langsung						Direct acquisitions
Tanah	860.500	30.335	-	-	890.835	Land
Bangunan	1.558.910	24.946	(1.089)	890	1.583.657	Buildings
Peralatan kantor	2.624.718	155.850	(40.288)	4.659	2.744.939	Office equipment
Kendaraan bermotor	309.654	49.606	(12.584)	-	346.676	Vehicles
Perlengkapan kantor	117.005	7.677	(5.215)	-	119.467	Furniture and fixture
Mesin dan peralatan	19.202	549	-	-	19.751	Machineries and equipment
Aset dalam pembangunan	57.131	2.917	(1.731)	(5.550)	52.767	Buildings under construction
Aset yang disewakan	384.785	175.273	(29.692)	1	530.367	Right-of-use assets
Jumlah	5.931.905	447.153	(90.599)	-	6.288.459	Total
Akumulasi penyusutan						Accumulated depreciations
Pemilikan langsung						Direct acquisitions
Bangunan	853.209	130.333	(581)	479	983.440	Buildings
Peralatan kantor	1.757.566	180.390	(40.361)	-	1.897.595	Office equipment
Kendaraan bermotor	185.502	38.628	(11.991)	-	212.139	Vehicles
Perlengkapan kantor	92.950	8.732	(4.758)	-	96.924	Furniture and fixture
Mesin dan peralatan	18.237	712	-	-	18.949	Machineries and equipment
Aset yang disewakan	279.447	132.247	(32.242)	(479)	378.973	Right-of-use assets
Jumlah	3.186.911	491.042	(89.933)	-	3.588.020	Total
Nilai Tercatat	2.744.994				2.700.439	Net Book Value
	Perubahan selama tahun 2023/ Changes during the year 2023				31 Desember/ December 2023	
	1 Januari/ January 2023	Penambahan/ Additions	Pengurangan/ Deductions	Reklasifikasi/ Reclassification		
Biaya perolehan						At cost
Pemilikan langsung						Direct acquisitions
Tanah	860.371	129	-	-	860.500	Land
Bangunan	1.594.069	34.254	(18.807)	(50.606)	1.558.910	Buildings
Peralatan kantor	2.487.428	176.415	(31.752)	(7.373)	2.624.718	Office equipment
Kendaraan bermotor	272.969	52.286	(15.596)	(5)	309.654	Vehicles
Perlengkapan kantor	110.391	7.707	(6.591)	5.498	117.005	Furniture and fixture
Mesin dan peralatan	19.699	-	(497)	-	19.202	Machineries and equipment
Aset dalam pembangunan	52.426	3.982	(1.157)	1.880	57.131	Buildings under construction
Aset yang disewakan	294.901	135.527	(96.249)	50.606	384.785	Right-of-use assets
Jumlah	5.692.254	410.300	(170.649)	-	5.931.905	Total
Akumulasi penyusutan						Accumulated depreciations
Pemilikan langsung						Direct acquisitions
Bangunan	807.529	90.110	(17.954)	(26.476)	853.209	Buildings
Peralatan kantor	1.610.474	178.807	(27.760)	(3.955)	1.757.566	Office equipment
Kendaraan bermotor	164.930	36.660	(16.918)	830	185.502	Vehicles
Perlengkapan kantor	84.767	7.871	(4.223)	4.535	92.950	Furniture and fixture
Mesin dan peralatan	18.388	598	(749)	-	18.237	Machineries and equipment
Aset yang disewakan	235.506	117.143	(98.268)	25.066	279.447	Right-of-use assets
Jumlah	2.921.594	431.189	(165.872)	-	3.186.911	Total
Nilai Tercatat	2.770.660				2.744.994	Net Book Value

Beban penyusutan aset tetap untuk tahun 2024 dan 2023 masing-masing sebesar Rp491.042 dan Rp431.189. Sebesar Rp33.137 dan Rp31.241 dari beban penyusutan aset tetap untuk tahun 2024 dan 2023 dialokasikan ke dalam beban lain - beban pokok jasa bengkel (Catatan 46).

Depreciation charged to operations in 2024 and 2023 amounted to Rp491,042 and Rp431,189, respectively of Rp33,137 and Rp31,241 of the fixed asset depreciation expense for 2024 and 2023 is allocated to other expenses - direct cost of service center (Note 46).

Penjualan aset tetap dengan rincian sebagai berikut:

	<u>2024</u>	<u>2023</u>	
Harga penjualan	5.969	6.088	Selling price
Nilai tercatat	666	4.777	Net book value
Laba penjualan aset tetap (Catatan 42)	5.303	1.311	Gain on sale of property and equipment (Note 42)

Sale of property and equipment with details as follows:

Pada tanggal 31 Desember 2024 dan 2023, aset tetap dalam pembangunan merupakan konstruksi bangunan di Batam, Bandung, Palembang, Denpasar, Mojokerto, Garut, Jakarta, Bima, *Deskcoll* Semarang dan Cianjur. Estimasi penyelesaian pembangunan tersebut pada tahun 2023 - 2024. Persentase penyelesaian aset dalam pembangunan pada tanggal 31 Desember 2024 dan 2023 rentang dari 20% - 80%.

As at December 31, 2024 and 2023, construction in progress represent building construction in Batam, Bandung, Palembang, Denpasar, Mojokerto, Garut, Jakarta, Bima, *Deskcoll* Semarang and Cianjur. The estimated year of completion is between 2023 - 2024 estimated. Percentage of completion of building under construction as at December 31, 2024 and 2023 ranges from 20% - 80%.

Aset tetap telah diasuransikan kepada ASM, entitas anak, dan perusahaan asuransi lainnya, dengan jumlah pertanggungan masing-masing sebesar Rp3.695.215 dan Rp2.029.458 pada tanggal 31 Desember 2024 dan 2023. Manajemen berpendapat bahwa nilai pertanggungan tersebut telah cukup untuk menutup kemungkinan kerugian atas aset tetap terhadap risiko-risiko yang dipertanggungkan.

Property and equipment are insured with ASM, a subsidiary, and other insurance companies amounting to Rp3.695.215 and Rp2.029.458 as at December 31, 2024 and 2023, respectively. Management believes that the insurance coverages are adequate to cover any possible losses that might arise from the assets insured.

Pada tanggal 31 Desember 2024 dan 2023, tidak terdapat aset tetap yang tidak dipakai dan dihentikan dari penggunaannya namun diklasifikasikan sebagai aset untuk dijual.

As at December 31, 2024 and 2023, there are no property and equipment that were withdrawn from active use and were classified as held-for-sale.

Pada tanggal 31 Desember 2024 dan 2023, sebagian aset tetap milik SMF dijadikan sebagai jaminan atas pinjaman yang diterima SMF (Catatan 32).

As at December 31, 2024 and 2023, certain property and equipment owned by SMF, a subsidiary, are pledged as collateral on loan received by SMF (Note 32).

Manajemen berpendapat bahwa tidak terdapat penurunan nilai atas nilai tercatat aset tersebut pada tanggal 31 Desember 2024 dan 2023.

Management believes that there is no impairment in value of the aforementioned assets as at December 31, 2024 and 2023.

20. Agunan yang Diambil Alih

Agunan yang diambil alih diperoleh SMF dan BS, entitas-entitas anak, dari penyelesaian piutang dan kredit.

20. Foreclosed Properties

Foreclosed properties were obtained by SMF and BS, subsidiaries, from settlement of their customer's receivables and loans.

	<u>2024</u>	<u>2023</u>	
Tanah, rumah dan apartemen	348.751	362.473	Land, houses, and apartments
Cadangan kerugian penurunan nilai	(84.631)	(88.120)	Allowance for impairment losses
Jumlah - bersih	264.120	274.353	Net

Agunan yang diambil alih tidak diasuransikan.

These foreclosed properties are not insured.

Saat ini SMF dan BS sedang dalam proses menjual agunan yang diambil alih, antara lain dengan bekerja sama dengan agen pemasaran properti untuk memasarkan tanah, rumah dan apartemen tersebut.

Currently, SMF and BS are still in the process of selling the foreclosed properties, i.e. by cooperating with property agents to sell the land, houses and apartment units.

Mutasi cadangan kerugian penurunan nilai agunan yang diambil alih.

The changes is allowance for impairment losses on foreclosed properties follows:

	2024	2023	
Saldo awal tahun	88.120	250.361	Balance at the beginning of the year
Penghapusan	(3.489)	(162.241)	Write-off
Saldo akhir tahun	84.631	88.120	Balance of the year

Manajemen berpendapat bahwa jumlah cadangan kerugian penurunan nilai pada tanggal 31 Desember 2024 dan 2023 adalah memadai untuk menutup kerugian yang mungkin timbul akibat penurunan nilai agunan yang diambil alih tersebut.

Management believes that the allowance for impairment losses on Foreclosed Properties as at December 31, 2024 and 2023 is adequate to cover the possible losses which might arise from the decline in values of the foreclosed properties.

21. Aset Lain-lain

	2024
Aset kontrak	2.468.199
Goodwill	520.559
Persediaan	343.639
Biaya dibayar dimuka	317.485
Pajak dibayar dimuka	115.836
Uang muka pembelian aset tetap	137.321
Uang jaminan	102.089
Uang muka investasi	94.726
Uang muka renovasi bangunan	22.743
Lain-lain	842.400
Cadangan penurunan nilai	-
Jumlah	4.964.997

Aset kontrak merupakan beban imbal jasa penjaminan kembali yang telah dibayarkan kepada perusahaan penjaminan kembali dan diakui secara proporsional sesuai dengan persentase penyelesaian kewajiban selama periode proteksi penjaminan yang diterima berdasarkan kontrak penjaminan kembali, masing-masing sebesar Rp2.468.199 dan Rp3.172.577 pada tanggal 31 Desember 2024 dan 2023.

Biaya dibayar dimuka meliputi biaya sewa kantor, biaya administrasi saham, materai dan premi asuransi.

21. Other Assets

	2023	
	3.172.577	Contract assets
	497.820	Goodwill
	342.163	Inventories
	472.721	Prepaid expenses
	81.402	Prepaid taxes
	188.734	Advanced payment for purchase of property and equipment
	81.477	Security deposits
	46.520	Advance for investments
	17.583	Advance payment of buildings renovation
	804.162	Others
	(6.963)	Allowance for impairment losses
Total	5.698.196	Total

Contract assets represents re-guarantee fee paid or portion of re-guarantee fees that have been paid to the re-guarantee company and recognized as a proportionate deduction from the guarantee fee income in accordance with the percentage of settlement of obligations during the guarantee protection period received based on the re-guarantee contract amounting to Rp2,468,199 and Rp3,172,577 as at December 31, 2024 and 2023, respectively.

Prepaid expenses include prepayments of office rental, shares administration charges, stamp duties and insurance premiums.

Uang muka pembelian aset tetap dan renovasi bangunan merupakan pembelian dan atau pembayaran kepada pemasok dan kontraktor yang belum terselesaikan pada tanggal laporan posisi keuangan konsolidasian.

Advanced payment for purchase of property and equipment and advanced payment for buildings renovation represent advances for purchases and/or payment to suppliers and contractors which have not been settled as at the date of consolidated statements of financial position.

Pajak dibayar dimuka meliputi pajak badan lebih bayar dan Pajak Pertambahan Nilai.

Prepaid taxes represent overpayment of corporate income tax and Value Added Tax.

22. Simpanan dan Simpanan dari Bank Lain

Merupakan simpanan dan simpanan dari bank lain pada BS, entitas anak.

22. Deposits and Deposits from Other Banks

These represent deposits and deposits from other banks placed in BS, a subsidiary.

	2024	2023	
Giro	17.615.871	14.656.092	Demand deposits
Tabungan	13.822.052	12.690.959	Saving deposits
Deposito berjangka	12.423.014	13.259.941	Time deposits
Simpanan dari bank lain	69.732	343.213	Deposits from other banks
Jumlah	44.930.669	40.950.205	Total

a. Giro terdiri dari:

a. Demand deposits consist of:

	2024	2023	
Pihak berelasi (Catatan 50)			Related parties (Note 50)
Rupiah	849.850	1.777.151	Rupiah
Mata uang asing (Catatan 51)	3.199.730	2.529.009	Foreign currencies (Note 51)
Jumlah	4.049.580	4.306.160	Total
Pihak ketiga			Third parties
Rupiah	9.800.983	7.421.129	Rupiah
Mata uang asing (Catatan 51)	3.765.308	2.928.803	Foreign currencies (Note 51)
Jumlah	13.566.291	10.349.932	Total
Jumlah	17.615.871	14.656.092	Total

Suku bunga per tahun giro adalah sebagai berikut:

Average interest rates per annum on demand deposits follows:

	2024	2023	
Rupiah	0,00% - 5,00%	0,00% - 4,75%	Rupiah
Mata uang asing	0,00% - 2,50%	0,00% - 4,00%	Foreign currencies

b. Tabungan terdiri dari:

b. Savings deposits consist of:

	2024	2023	
Pihak berelasi (Catatan 50)			Related parties (Note 50)
Rupiah	102.155	289.427	Rupiah
Mata uang asing (Catatan 51)	2.444	-	Foreign currencies (Note 51)
Jumlah	104.599	289.427	Total

	2024	2023	
Pihak ketiga			Third parties
Rupiah	13.713.786	12.401.532	Rupiah
Mata uang asing (Catatan 51)	3.667	-	Foreign currencies (Note 51)
Jumlah	13.717.453	12.401.532	Total
Jumlah	13.822.052	12.690.959	Total

Suku bunga per tahun tabungan adalah sebesar 0,00% - 5,00%, pada tanggal 31 Desember 2024 dan 2023.

Average interest rates per annum on savings deposits range from 0.00% - 5.00% as at December 31, 2024 and 2023, respectively.

Saldo tabungan yang diblokir dan dijadikan jaminan bank garansi pada tanggal 31 Desember 2024 dan 2023 masing-masing adalah sebesar Rp nihil dan Rp 3.126 (Catatan 10 dan 53).

Total time deposits which were blocked and used as collateral for bank guarantees as at December 31, 2024 and 2023, amounted to Rp nihil and Rp 3,126, respectively (Notes 10 and 53).

c. Deposito berjangka terdiri dari:

c. Time deposits consist of:

	2024	2023	
Pihak berelasi (Catatan 50)			Related parties (Note 50)
Rupiah	4.182.559	2.393.349	Rupiah
Mata uang asing (Catatan 51)	85.754	553.684	Foreign currencies (Note 51)
Jumlah	4.268.313	2.947.033	Total
Pihak ketiga			Third parties
Rupiah	7.716.882	9.753.581	Rupiah
Mata uang asing (Catatan 51)	437.819	559.327	Foreign currencies (Note 51)
Jumlah	8.154.701	10.312.908	Total
Jumlah	12.423.014	13.259.941	Total

Saldo deposito berjangka yang diblokir dan dijadikan jaminan kredit, *letters of credit* dan bank garansi pada tanggal 31 Desember 2024 dan 2023 masing-masing adalah sebesar Rp 1.064.556 dan Rp 801.364 (Catatan 10 dan 53).

Total time deposits which were blocked and used as collateral for loans, letters of credit, and bank guarantees as at December 31, 2024 and 2023, amounted to Rp 1,064,556 and Rp 801,364, respectively (Notes 10 and 53).

Suku bunga per tahun deposito berjangka adalah sebagai berikut:

Interest rates per annum on time deposits follows:

	2024	2023	
Rupiah	0,00% - 6,75%	0,00% - 6,75%	Rupiah
Mata uang asing	0,00% - 4,50%	0,00% - 4,50%	Foreign currencies

d. Simpanan dari bank lain terdiri dari giro dari bank lain pihak ketiga sebagai berikut:

d. Deposits from other banks consist of current accounts from other third-party banks as follows:

	2024	2023	
Rupiah	69.732	343.213	Rupiah

Suku bunga per tahun giro dari bank lain adalah sebagai berikut:

Interest rate per annum on demand deposits from other banks follows:

	2024	2023	
Rupiah	0,20% - 4,75%	0,00% - 6,27%	Rupiah

23. Efek-efek yang Dijual dengan Janji beli Kembali - Pihak Ketiga

23. Securities Sold under Agreement to Repurchased - Third Parties

Pada tanggal 31 Desember 2024 dan 2023, efek-efek yang dijual dengan janji beli kembali adalah sebagai berikut:

As at December 31, 2024 and 2023, securities sold under agreement to repurchased are:

31 December/December 31, 2024

	Jenis/ Type	Jangka waktu/ Term	Tanggal jatuh tempo/ Due Date	Nilai bersih/ Net value	
Pihak Lawan					Counterparty
PT Bank Rakyat Indonesia (Persero) Tbk	FR0087	28 hari/days	9 Januari/ January 9, 2025	462.622	PT Bank Rakyat Indonesia (Persero) Tbk
PT Bank Rakyat Indonesia (Persero) Tbk	FR0087	28 hari/days	7 Januari/ January 7, 2025	184.965	PT Bank Rakyat Indonesia (Persero) Tbk
PT Bank Rakyat Indonesia (Persero) Tbk	FR0087	28 hari/days	6 Januari/ January 6, 2025	231.868	PT Bank Rakyat Indonesia (Persero) Tbk
Jumlah				879.455	Total

31 December/December 31, 2023

	Jenis/ Type	Jangka waktu/ Term	Tanggal jatuh tempo/ Due Date	Nilai bersih/ Net value	
Pihak Lawan					Counterparty
Bank BPD Jatim	FR0087	7 hari/days	5 Januari/ January 5, 2024	189.364	Bank BPD Jatim
Bank BPD Jatim	FR0087	7 hari/days	5 Januari/ January 5, 2024	189.364	Bank BPD Jatim
Bank BPD Jatim	FR0087	7 hari/days	5 Januari/ January 5, 2024	189.364	Bank BPD Jatim
Bank BPD Jatim	FR0082	6 hari/days	3 Januari/ January 3, 2024	193.449	Bank BPD Jatim
Bank BPD Jatim	FR0082	6 hari/days	3 Januari/ January 3, 2024	145.088	Bank BPD Jatim
Bank BPD Jatim	FR0082	6 hari/days	3 Januari/ January 3, 2024	145.088	Bank BPD Jatim
Jumlah				1.051.717	Total

24. Utang Asuransi

24. Insurance Payable

Terdiri dari:

This consists of:

	2024	2023	
Pihak berelasi (Catatan 50)			Related parties (Note 50)
Utang reasuransi	422.063	3.568	Reinsurance payable
Utang premi	10.769	11.523	Premiums payable
Utang klaim asuransi	1.046	1.398	Insurance claims payable
Utang komisi	9	1.982	Commissions payable
Jumlah	433.887	18.471	Total

	2024	2023	
Pihak ketiga			Third parties
Utang reasuransi	736.556	970.248	Reinsurance payable
Utang komisi	153.404	181.808	Commissions payable
Utang premi	70.292	115.442	Premiums payable
Utang klaim asuransi	41.482	82.757	Insurance claims payable
Jumlah	1.001.734	1.350.255	Total
Jumlah	1.435.621	1.368.726	Total

25. Liabilitas Kontrak Penjaminan dan Premi Diterima Dimuka

25. Guarantee Contract Liabilities and Premium Received in Advance

	2024	2023	
Liabilitas kontrak penjaminan	2.857.146	3.565.155	Re-guarantee contract liabilities
Premi diterima dimuka	68.580	324.416	Deferred premium income
Jumlah	2.925.726	3.889.571	Total

a. Liabilitas Kontrak Penjaminan

a. Re-guarantee Contract Liabilities

	2024	2023	
Imbal jasa penjaminan-bersih	2.712.933	3.384.970	Guarantee fee - net
Komisi imbal jasa penjaminan kembali-bersih	144.213	180.185	Commission from re-guarantee fee - net
Jumlah	2.857.146	3.565.155	Total

b. Premi Diterima Dimuka

b. Deferred Premium Income

Akun ini merupakan premi yang diterima dimuka oleh ASM dan ASI, entitas anak, sehubungan dengan penerbitan polis asuransi dengan jangka waktu pertanggungan lebih dari 1 (satu) tahun.

This account represents premiums received in advance by ASM and ASI, subsidiaries, in relation to insurance policies issued with coverage period of more than one (1) year.

Rincian premi diterima dimuka berdasarkan jenis asuransi adalah sebagai berikut:

Deferred premium income by type of insurance are as follows:

	2024	2023	
Kecelakaan diri	44.170	59.530	Personal accident
Kebakaran	7.285	47.216	Fire
Kendaraan bermotor	5.661	7.346	Motor Vehicles
Rekayasa	5.596	10.664	Engineering
Aneka	3.684	197.379	Various
Kesehatan	2.060	2.265	Health
Pengangkutan	124	16	Marine Cargo
Jumlah	68.580	324.416	Total

26. Liabilitas Manfaat Polis Masa Depan

- a. Rincian liabilitas manfaat polis masa depan berdasarkan jenis pertanggunggunaan adalah sebagai berikut:

	2024	2023
Perorangan:		
Dwiguna dan kombinasinya	60.824	35.842
Seumur hidup dan kombinasinya	458	399
Kematian	451	339
Jumlah	61.733	36.580
Kumpulan:		
Seumur hidup	629.180	326.353
Dwiguna	4.327	4.327
Kematian	2.259	242
Jumlah	635.766	330.922
Jumlah	697.499	367.502

26. Liability for Future Policy Benefits

- a. The details of liability for future policy benefits based on type of coverage follows:

	2024	2023
Individual:		
Combined endowment	60.824	35.842
Whole life combined	458	399
Death	451	339
Total	61.733	36.580
Group:		
Whole life	629.180	326.353
Endowment	4.327	4.327
Death	2.259	242
Total	635.766	330.922
Total	697.499	367.502

- b. Perubahan liabilitas manfaat polis masa depan adalah sebagai berikut:

	2024	2023
Saldo awal tahun	367.502	263.801
Kenaikan liabilitas manfaat polis masa depan (Catatan 43)	329.997	103.701
Saldo akhir tahun	697.499	367.502

- b. The changes in liability for future policy benefits follows:

	2024	2023
Balance at the beginning of the year	367.502	263.801
Increase in liability for future benefits (Note 43)	329.997	103.701
Balance at the end of year	697.499	367.502

27. Premi Belum Merupakan Pendapatan dan Estimasi Liabilitas Klaim

	2024	2023
Premi belum merupakan pendapatan	4.213.593	4.294.632
Estimasi liabilitas klaim	2.976.870	2.620.725
Jumlah	7.190.463	6.915.357

27. Unearned Premiums and Estimated Claims Liability

	2024	2023
Unearned premiums	4.213.593	4.294.632
Estimated claims liability	2.976.870	2.620.725
Total	7.190.463	6.915.357

a. Premi belum merupakan pendapatan

Rincian premi belum merupakan pendapatan berdasarkan jenis asuransi adalah sebagai berikut:

	2024	2023
Aneka	1.669.393	1.357.740
Kendaraan bermotor	1.069.396	1.036.640
Rekayasa	608.812	857.815
Kebakaran	603.912	796.036
Kesehatan	155.944	107.913
Kecelakaan diri	60.620	81.605
Kerangka kapal	23.783	41.430
Pengangkutan	20.845	14.565
Kematian	888	888
Jumlah	4.213.593	4.294.632

a. Unearned Premiums

Unearned premiums by type of insurance follows:

	2024	2023
Various	1.669.393	1.357.740
Motor vehicles	1.069.396	1.036.640
Engineering	608.812	857.815
Fire	603.912	796.036
Health	155.944	107.913
Personal accident	60.620	81.605
Marine full	23.783	41.430
Marine cargo	20.845	14.565
Death	888	888
Total	4.213.593	4.294.632

Perubahan premi belum merupakan pendapatan adalah sebagai berikut:

	2024	2023
Saldo awal tahun	4.294.632	3.894.313
Kenaikan premi belum merupakan pendapatan (Catatan 39)	520.422	461.690
Kenaikan aset reasuransi	567.308	1.195.133
Penurunan dana tabarru	(1.168.769)	(1.256.504)
Saldo akhir tahun	4.213.593	4.294.632

The changes in unearned premiums follows:

	2024	2023
Balance at the beginning of the year	3.894.313	3.894.313
Increase in unearned premiums (Note 39)	520.422	461.690
Increase in reinsurance assets	567.308	1.195.133
Decrease in tabarru' fund	(1.168.769)	(1.256.504)
Balance at the end of year	4.213.593	4.294.632

b. Estimasi liabilitas klaim

Rincian estimasi liabilitas klaim berdasarkan jenis asuransi adalah sebagai berikut:

	2024	2023
Kebakaran	1.244.304	1.219.906
Kendaraan bermotor	685.549	530.522
Aneka	512.285	412.401
Rekayasa	316.429	302.228
Pengangkutan	92.803	93.860
Kerangka kapal	54.769	28.237
Kematian	29.488	19.626
Kesehatan	40.875	13.380
Kecelakaan diri	368	565
Jumlah	2.976.870	2.620.725

b. Estimated Claims Liability

The details of estimated claims liability by type of insurance were as follows:

	2024	2023
Fire	1.244.304	1.219.906
Motor vehicles	685.549	530.522
Miscellaneous	512.285	412.401
Engineering	316.429	302.228
Marine cargo	92.803	93.860
Marine hull	54.769	28.237
Death	29.488	19.626
Health	40.875	13.380
Personal accident	368	565
Total	2.976.870	2.620.725

Perubahan estimasi liabilitas klaim adalah sebagai berikut:

	2024	2023
Saldo awal tahun	2.620.725	2.887.196
Penurunan estimasi liabilitas klaim (Catatan 43)	279.196	(108.004)
Kenaikan aset reasuransi	425.530	584.710
Penurunan dana tabarru	(348.581)	(743.177)
Saldo akhir tahun	2.976.870	2.620.725

The changes in estimated claims liability were as follows:

	2024	2023
Balance at the beginning of the year	2.887.196	2.887.196
Decrease in estimated claims liability (Note 43)	279.196	(108.004)
Increase in reinsurance assets	425.530	584.710
Decrease in tabarru' fund	(348.581)	(743.177)
Balance at the end of year	2.976.870	2.620.725

28. Utang Transaksi Efek

	2024	2023
Pihak ketiga		
Utang kepada PT Kliring Penjaminan Efek Indonesia	71.675	67.966
Utang komisi	8.125	9.193
Utang kepada nasabah	9.888	9.182
Jumlah	89.688	86.341

28. Securities Transaction Payables

	2024	2023
Third parties		
Payable to PT Kliring Penjaminan Efek Indonesia	71.675	67.966
Commission payable	8.125	9.193
Payable to customers	9.888	9.182
Total	89.688	86.341

29. Utang Pajak

	2024
Pajak penghasilan	
Pasal 4 (2)	26.847
Pasal 29 (Catatan 48)	24.100
Pasal 21	36.074
Pasal 25	99.249
Pasal 23 dan 26	6.247
Pajak Pertambahan Nilai	10.712
Jumlah	203.229

29. Taxes Payable

	2023	
		Income taxes
	19.941	Article 4 (2)
	25.474	Article 29 (Note 48)
	34.003	Article 21
	28.405	Article 25
	5.308	Article 23 and 26
	7.191	Value Added Tax
Total	120.322	Total

30. Beban Akrua

	2024
Bunga	110.789
Lain-lain	196.471
Jumlah	307.260

30. Accrued Expenses

	2023	
	117.635	Interest
	214.546	Others
Total	332.181	Total

Lain-lain meliputi biaya-biaya operasional yang masih harus dibayar.

Others represent accruals of certain operating expenses.

31. Surat Berharga yang Diterbitkan

	2024
Obligasi	9.476.650
Biaya transaksi yang belum diamortisasi	(40.360)
Jumlah	9.436.290

31. Securities Issued

	2023	
	8.484.950	Bonds
	(94.646)	Unamortized issuance cost
Total	8.390.304	Total

Obligasi

Perusahaan

Pada tanggal 31 Agustus 2020, Perusahaan memperoleh Pernyataan Efektif dari Kepala Eksekutif Pengawas Pasar Modal Otoritas Jasa Keuangan (OJK) melalui Suratnya No. S-236/D.04/2020 untuk melaksanakan Penawaran Umum Berkelanjutan I Obligasi Sinar Mas Multiartha Tahun 2020 dengan jumlah pokok obligasi sebanyak-banyaknya Rp1.000.000. PT Bank Bukopin Tbk bertindak sebagai wali amanat.

- a. Penarikan Tahap I Tahun 2020 sebesar Rp125.000 diterbitkan dalam 3 seri penarikan yaitu:
1. Obligasi Seri A sebesar Rp55.000 pada tanggal 8 September 2020 dan jatuh tempo 13 September 2021 dengan tingkat bunga tetap sebesar 8,00% per tahun yang terhutang setiap triwulan (Pada tahun 2021, Perusahaan telah melunasi Obligasi tersebut).

Bonds

The Company

On August 31, 2020, the Company obtained an Effective Statement from the Chief Executive of the Capital Market Supervision of the Financial Services Authority (OJK) through his letter No. S-236/D.04/2020 for Public Offering of Sinar Mas Multiartha Continuing Bond I Year 2020 with a maximum principal amount of bonds a maximum of Rp1,000,000. PT Bank Bukopin Tbk act as trustee.

- a. The Phase I Year 2020 withdrawal amounting to Rp125,000 is issued in 3 series as follows:
1. Series A Bonds amounting to Rp55,000 on September 8, 2020 and mature on September 13, 2021 with fixed interest rate of 8.00% per annum which is payable on a quarterly basis (the Company has repaid the Bonds in 2021).

2. Obligasi Seri B sebesar Rp55.000 pada tanggal 8 September 2020 dan jatuh tempo 8 September 2022 dengan tingkat bunga tetap sebesar 8,50% per tahun yang terhutang setiap triwulan (Pada tahun 2022, Perusahaan telah melunasi Obligasi tersebut).
3. Obligasi Seri C sebesar Rp15.000 pada tanggal 8 September 2020 dan jatuh tempo 8 September 2023 dengan tingkat bunga tetap sebesar 9,00% per tahun yang terhutang setiap triwulan (Pada tahun 2023, Perusahaan telah melunasi Obligasi tersebut).
- b. Pada tanggal 2 Oktober 2020, sesuai dengan Akta No. 3 dari Aulia Taufani, S.H., notaris di Jakarta, Perusahaan menerbitkan Obligasi Berkelanjutan I Sinar Mas Multiartha Tahap II Tahun 2020.
- Penarikan Tahap II Tahun 2020 sebesar Rp875.000 diterbitkan dalam 2 seri penarikan yaitu:
1. Obligasi Seri A sebesar Rp1.000 pada tanggal 11 November 2020 dan jatuh tempo 11 November 2023 dengan tingkat bunga tetap sebesar 9,00% per tahun yang terhutang setiap triwulan (Pada tahun 2023, Perusahaan telah melunasi Obligasi tersebut).
2. Obligasi Seri B sebesar Rp874.000 pada tanggal 11 November 2020 dan jatuh tempo 11 November 2025 dengan tingkat bunga tetap sebesar 10,25% per tahun yang terhutang setiap triwulan.
- c. Pada tanggal 27 Agustus 2021, Perusahaan memperoleh Pernyataan Efektif dari Kepala Eksekutif Pengawas Pasar Modal Otoritas Jasa Keuangan (OJK) melalui suratnya No. S-146/D.04/2021 untuk melaksanakan Penawaran Umum Berkelanjutan II Obligasi Sinar Mas Multiartha Tahun 2021 dengan jumlah pokok obligasi sebanyak-banyaknya Rp5.000.000. Dimana PT Bank Bukopin Tbk bertindak sebagai wali amanat.
- Penarikan Tahap I Tahun 2021 sebesar Rp705.700 diterbitkan dalam 3 seri dengan ketentuan sebagai berikut :
1. Obligasi Seri A sebesar Rp507.000 pada tanggal 7 September 2021 dan jatuh tempo 17 September 2022 dengan tingkat bunga tetap sebesar 6,75% per tahun yang terhutang setiap triwulan (Pada tahun 2022, Perusahaan telah melunasi Obligasi tersebut).
2. Series B Bonds amounting to Rp55,000 on September 8, 2020 and mature on September 8, 2022 with fixed interest rate of 8.50% per annum which is payable on a quarterly basis (the Company has repaid the Bonds in 2022).
3. Series C Bonds amounting to Rp15,000 on September 8, 2020 and mature on September 8, 2023 with fixed interest rate of 9.00% per annum which is payable on a quarterly basis (the Company has repaid the Bonds in 2023).
- b. On October 2, 2020, based on Notarial Deed No. 3 of Aulia Taufani, S.H., notary in Jakarta, the Company issued Sinar Mas Multiartha Tbk Continuing Bond I Phase II Year 2020.
- The Phase II Year 2020 withdrawal amounting to Rp875,000 is issued in 2 series as follows:
1. Series A Bonds amounting to Rp1,000 on November 11, 2020 and matures on November 11, 2023 with fixed interest rate of 9.00% per annum which is payable on a quarterly basis (the Company has repaid the Bonds in 2023).
2. Series B Bonds amounting to Rp874,000 on November 11, 2020 and matures on November 11, 2025 with fixed interest rate of 10.25% per annum which is payable on a quarterly basis.
- c. On August 27, 2021, the Company obtained an Effective Statement from the Chairman of the Capital Market Financial Services Authority in his Letter No. S-146/D.04/2021 to carry out the Public Offering of Sinar Mas Multiartha Continuing Bond II Year 2021 with maximum principal amount of Rp5,000,000. PT Bank Bukopin Tbk acted as the trustee.
- The Phase I Year 2021 withdrawal amounting to Rp705,700 is issued in 3 series as follows:
1. Series A Bonds amounting to Rp507,000 on September 7, 2021 and matures on September 17, 2022 with fixed interest rate 6.75% per annum which is payable on a quarterly basis (the Company has repaid the Bonds in 2022).

2. Obligasi Seri B sebesar Rp79.700 pada tanggal 7 September 2021 dan jatuh tempo 7 September 2023 dengan tingkat bunga tetap sebesar 8,00% per tahun yang terhutang setiap triwulan (Pada tahun 2023, Perusahaan telah melunasi Obligasi tersebut).
3. Obligasi Seri C sebesar Rp119.000 pada tanggal 7 September 2021 dan jatuh tempo 7 September 2024 dengan tingkat bunga tetap sebesar 8,75% per tahun yang terhutang setiap triwulan (Pada tahun 2024, Perusahaan telah melunasi Obligasi tersebut).

Berdasarkan Surat PT Kredit Rating Indonesia No. RC-006/KRI-DIR/VI/2021 tanggal 2 Juni 2021, Obligasi Berkelanjutan II Sinar Mas Multiartha Tahun 2021 Perusahaan memperoleh peringkat irAA (*Double A*).

Pada tanggal 2 Agustus 2022, sesuai dengan Akta No. 3 dari Aulia Taufani, S.H., notaris di Jakarta, Perusahaan menerbitkan Obligasi Berkelanjutan II Sinar Mas Multiartha Tahap II Tahun 2022.

Penarikan Tahap II Tahun 2022 sebesar Rp1.849.581 yang diterbitkan dalam 4 seri dengan ketentuan sebagai berikut:

- a. Obligasi Seri A sebesar Rp429.350 pada tanggal 26 Agustus 2022 dan jatuh tempo 6 September 2023 dengan tingkat bunga tetap sebesar 6,75% per tahun yang terhutang setiap triwulan (Pada tahun 2023, Perusahaan telah melunasi Obligasi tersebut).
- b. Obligasi Seri B sebesar Rp13.100 pada tanggal 26 Agustus 2022 dan jatuh tempo 26 Agustus 2024 dengan tingkat bunga tetap sebesar 8,00% per tahun yang terhutang setiap triwulan (Pada tahun 2024, Perusahaan telah melunasi Obligasi tersebut).
- c. Obligasi Seri C sebesar Rp305.131 pada tanggal 26 Agustus 2022 dan jatuh tempo 26 Agustus 2025 dengan tingkat bunga tetap sebesar 9,00% per tahun yang terhutang setiap triwulan.
- d. Obligasi Seri D sebesar Rp1.102.000 pada tanggal 26 Agustus 2022 dan jatuh tempo 26 Agustus 2027 dengan tingkat bunga tetap sebesar 9,75% per tahun yang terhutang setiap triwulan.

2. Series B Bonds amounting to Rp79,700 on September 7, 2021 and matures on September 7, 2023 with fixed interest rate 8.00% per annum which is payable on a quarterly basis (the Company has repaid the Bonds in 2023).
3. Series C Bonds amounting to Rp119,000 on September 7, 2021 and matures on September 7, 2024 with fixed interest rate 8.75% per annum which is payable on a quarterly basis (the Company has repaid the Bonds in 2024).

Based on the letter of PT Kredit Rating Indonesia No. RC-006/KRI-DIR/VI/2021 dated June 2, 2021, the Company's Sinar Mas Multiartha Continuing Bonds II Year 2021 received an irAA (*Double A*) rating.

On August 2, 2022, according to Deed No. 3 from Aulia Taufani, S.H., notary in Jakarta, the Company issued Sinar Mas Multiartha Continuing Bonds II Phase II Year 2022.

The Phase II Year 2022 withdrawal amounting to Rp1,849,581 is issued in 4 series with the following conditions:

- a. Series A Bonds amounting to Rp429,350 on August 26, 2022 and due September 6, 2023 with a fixed interest rate of 6.75% per annum which is payable on a quarterly basis (the Company has repaid the Bonds in 2023).
- b. Series B Bonds amounting to Rp13,100 on August 26, 2022 and due on August 26, 2024 with a fixed interest rate of 8.00% per annum which is payable on a quarterly basis (the Company has repaid the Bonds in 2024).
- c. Series C Bonds amounting to Rp305,131 on August 26, 2022 and maturity on August 26, 2025 with a fixed interest rate of 9.00% per annum which is payable on a quarterly basis.
- d. Series D Bonds amounting to Rp1,102,000 on August 26, 2022 and matures August 26, 2027 with a fixed interest rate of 9.75% per annum which is payable on a quarterly basis.

Berdasarkan surat PT Kredit Rating Indonesia No. RTG-001/KRI-DIR/VII/2022 tanggal 14 Juli 2022 yang juga merupakan bagian dari surat No. RC-004/KRI-DIR/VI/2022 tanggal 24 Juni 2022, Obligasi Berkelanjutan II Sinar Mas Multiartha Tahun 2022 Perusahaan memperoleh peringkat irAA (*Double A*).

Pada tanggal 16 September 2022, sesuai dengan Akta No. 29 dari Aulia Taufani, S.H., notaris di Jakarta, Perusahaan menerbitkan Obligasi Berkelanjutan II Sinar Mas Multiartha Tahap III Tahun 2022.

Penarikan Tahap III Tahun 2022 sebesar Rp1.660.000 yang diterbitkan dalam 2 seri dengan ketentuan sebagai berikut:

- a. Obligasi Seri A sebesar Rp580.000 pada tanggal 4 Oktober 2022 dan jatuh tempo 4 Oktober 2027 dengan tingkat bunga tetap sebesar 9,75% per tahun yang terhutang setiap triwulan.
- b. Obligasi Seri B sebesar Rp1.080.000 pada tanggal 4 Oktober 2022 dan jatuh tempo 4 Oktober 2032 dengan tingkat bunga tetap sebesar 10,50% per tahun yang terhutang setiap triwulan.

Berdasarkan surat PT Kredit Rating Indonesia No. RTG-001/KRI-DIR/IX/2022 tanggal 8 September 2022 yang juga merupakan bagian dari surat No. RC-004/KRI-DIR/VI/2022 tanggal 24 Juni 2022, Obligasi Berkelanjutan II Sinar Mas Multiartha Tahun 2021 Perusahaan memperoleh peringkat irAA (*Double A*).

Pada tanggal 15 Februari 2023, sesuai dengan Akta No. 29 dari Aulia Taufani, S.H., notaris di Jakarta, Perusahaan menerbitkan Obligasi Berkelanjutan II Sinar Mas Multiartha Tahap IV Tahun 2023.

Penarikan Tahap IV Tahun 2023 sebesar Rp784.719 yang diterbitkan pada tanggal 7 Maret 2023 dan jatuh tempo 7 Maret 2033 dengan tingkat bunga tetap sebesar 10,50% per tahun yang terhutang setiap triwulan.

Based on PT Kredit Rating Indonesia's letter No. RTG-001/KRI-DIR/VII/2022 dated July 14, 2022 which is also part of letter No. RC-004/KRI-DIR/VI/2022 dated June 24, 2022, the Company's Sinar Mas Multiartha Continuing Bonds II Year 2022 received an irAA (*Double A*) rating.

On September 16, 2022, according to Deed No. 29 of Aulia Taufani, S.H., notary in Jakarta, the Company issued Sinar Mas Multiartha Continuing Bonds II Phase III Year 2022.

The Phase III Year 2022 withdrawal amounting to Rp1,660,000 is issued in 2 series with the following conditions:

- a. Series A Bonds amounting to Rp580,000 on October 4, 2022 and falls due on October 4, 2027 with a fixed interest rate of 9.75% per annum which is payable on a quarter basis.
- b. Series B Bonds amounting to Rp1,080,000 on October 4, 2022 and falls due on October 4, 2032 with a fixed interest rate of 10.50% per annum which is payable on a quarter basis.

Based on PT Kredit Rating Indonesia's letter No. RTG-001/KRI-DIR/IX/2022 dated September 8, 2022 which is also part of letter No. RC-004/KRI-DIR/VI/2022 dated June 24, 2022, Sinar Mas Multiartha Continuing Bonds II Year 2021 received an irAA (*Double A*) rating.

On February 15, 2023, according to Deed No. 29 of Aulia Taufani, S.H., notary in Jakarta, the Company issued Sinar Mas Multiartha Continuing Bonds II Phase IV Year 2023.

The Phase IV Year 2023 withdrawal amounting to Rp784,719 which was issued on March 7, 2023 and mature on March 7, 2033 with a fixed interest rate of 10.50% per annum which is payable on a quarter's basis.

Berdasarkan Surat PT Kredit Rating Indonesia No. RTG-001/KRI-DIR/I/2023 tanggal 25 Januari 2023 yang juga merupakan bagian dari surat No. RC-004/KRI-DIR/VI/2022 tanggal 24 Juni 2022, Obligasi Berkelanjutan II Sinar Mas Multiartha Tahun 2021 Perusahaan memperoleh peringkat irAA (*Double A*).

Based on PT Kredit Rating Indonesia's letter No. RTG-001/KRI-DIR/I/2023 dated January 25, 2023 which is also part of letter No. RC-004/KRI-DIR/VI/2022 dated June 24, 2022, the Company's Sinar Mas Multiartha Continuing Bonds II Year 2021 received an irAA (Double A) rating.

Pada tanggal 26 Maret 2024, sesuai dengan Akta No. 39 dari Aulia Taufani, S.H., notaris di Jakarta, Perusahaan menerbitkan Obligasi Berkelanjutan III Sinar Mas Multiartha Tahap I Tahun 2024.

On March 26, 2024, according to Deed No. 39 of Aulia Taufani, S.H., notary in Jakarta, the Company issued Sinar Mas Multiartha Continuing Bonds III Phase I Year 2024.

- a. Penarikan Tahap I Tahun 2024 sebesar Rp1.500.000 yang diterbitkan pada tanggal 5 April 2024 dan jatuh tempo 5 April 2029 dengan tingkat bunga tetap sebesar 10,00% per tahun yang terhutang setiap triwulan.

- a. The Phase I Year 2024 withdrawal amounting to Rp1,500,000 which was issued on April 5, 2024 and mature on April 5, 2029 with a fixed interest rate of 10.00% per annum which is payable on a quarter's basis.

Berdasarkan Surat PT Kredit Rating Indonesia No. RC-001/KRI-DIR/I/2024 tanggal 2 Januari 2024, Obligasi Berkelanjutan III Sinar Mas Multiartha Tahap I Tahun 2024 Perusahaan memperoleh peringkat irAA (*Double A*).

Based on PT Kredit Rating Indonesia's letter No. RC-001/KRI-DIR/I/2024 dated January 2, 2024, the Company's Sinar Mas Multiartha Continuing Bonds III Year 2024 received an irAA (Double A) rating.

Utang obligasi Perusahaan mencakup persyaratan yang membatasi hak Perusahaan tanpa persetujuan tertulis dari waliamanat, tidak akan melakukan hal-hal seperti membuat pinjaman baru kepada kreditur lain dan/atau mengagunkan harta kekayaan Perusahaan kepada pihak lain yang mengakibatkan rasio keuangan sebagaimana diatur dalam Perjanjian Perwaliamanatan tidak dapat dipenuhi oleh Perusahaan dan sepanjang sehubungan dengan kegiatan usaha Perusahaan.

The Company's bonds payable include requirements that limit the Company's rights without written approval from the trustee, will not do things such as obtaining new loans to other creditors and/or pledging the Company's assets to other parties resulting in the financial ratios as stipulated in the Trustee Agreement not being fulfilled by the Company and insofar as it is related to the Company's business activities.

Utang obligasi Perusahaan mencakup persyaratan yang membatasi hak Perusahaan tanpa persetujuan tertulis dari waliamanat, tidak akan melakukan hal-hal seperti membuat pinjaman baru kepada kreditur lain dan/atau mengagunkan harta kekayaan Perusahaan kepada pihak lain yang mengakibatkan rasio keuangan sebagaimana diatur dalam Perjanjian Perwaliamanatan tidak dapat dipenuhi oleh Perusahaan dan sepanjang sehubungan dengan kegiatan usaha Perusahaan.

The Company's bonds payable include requirements that limit the Company's rights without written approval from the trustee, will not do things such as obtaining new loans to other creditors and/or pledging the Company's assets to other parties resulting in the financial ratios as stipulated in the Trustee Agreement not being fulfilled by the Company and insofar as it is related to the Company's business activities.

SMF

- a. Pada tanggal 29 Juni 2018, SMF memperoleh Pernyataan Efektif dari Kepala Eksekutif Pengawas Pasar Modal Otoritas Jasa Keuangan (OJK) melalui Suratnya No. S-95/D.04/2018 untuk melaksanakan Penawaran Umum Berkelanjutan I Obligasi Sinar Mas Multifinance Tahun 2018 dengan jumlah pokok obligasi sebanyak-banyaknya Rp2.000.000. PT Bank KB Bukopin Tbk bertindak sebagai wali amanat.

Obligasi ini dijamin dengan piutang SMF berupa piutang pembiayaan multiguna (Catatan 7) dan piutang pembiayaan modal kerja skema anjak piutang (Catatan 9).

Penarikan Tahap I Tahun 2018 sebesar Rp400.000 yang diterbitkan dalam 3 seri dengan ketentuan sebagai berikut:

1. Obligasi Seri A sebesar Rp100.000 pada tanggal 11 Juli 2018 dan jatuh tempo 21 Juli 2019 dengan tingkat bunga tetap sebesar 8% per tahun yang terhutang setiap triwulan (Pada tahun 2019, SMF telah melunasi Obligasi tersebut).
2. Obligasi Seri B sebesar Rp80.000 pada tanggal 11 Juli 2018 dan jatuh tempo 11 Juli 2021 dengan tingkat bunga tetap sebesar 9,75% per tahun yang terhutang setiap triwulan (Pada tahun 2021, SMF telah melunasi Obligasi tersebut).
3. Obligasi Seri C sebesar Rp220.000 pada tanggal 11 Juli 2018 dan jatuh tempo 11 Juli 2023 dengan tingkat bunga tetap sebesar 10,25% per tahun yang terhutang setiap triwulan (Pada tahun 2023, SMF telah melunasi Obligasi tersebut).

Pada tanggal 5 Maret 2019, sesuai dengan Akta No. 16 dari Leolin Jayayanti, SH., M.Kn, notaris di Jakarta, SMF menerbitkan Obligasi Berkelanjutan I Sinar Mas Multifinance Tahap II Tahun 2019.

Penarikan Tahap II Tahun 2019 sebesar Rp400.000 yang diterbitkan dalam 2 seri dengan ketentuan sebagai berikut:

1. Obligasi Seri A sebesar Rp265.000 pada tanggal 10 April 2019 dan jatuh tempo 20 April 2020 dengan tingkat bunga tetap sebesar 10% per tahun yang terhutang setiap triwulan (Pada tahun 2020, SMF telah melunasi Obligasi tersebut).

SMF

- a. On June 29, 2018, SMF obtained an Effective Statement from the Chief Executive of the Financial Services Authority (OJK) Capital Market Supervision through its letter No. S-95/D.04/2018 for Public Offering of Sinar Mas Multifinance Continuing Bond I Year 2018 with a maximum principal amount of Rp2,000,000. PT Bank KB Bukopin Tbk acts as trustee.

These bonds are secured by SMF's receivables in the form of multipurpose financing receivables (Note 7) and factoring scheme working capital financing receivables (Note 9).

The Phase I Year 2018 withdrawal amounting to Rp400,000 is issued in 3 series with the following conditions:

1. Series A Bonds amounting to Rp100,000 on July 11, 2018 and matures on July 21, 2019 with a fixed interest rate of 8% per annum which is payable on a quarterly basis (SMF has repaid the Bonds in 2019).
2. Series B Bonds of Rp80,000 on July 11, 2018 and mature on July 11, 2021 with a fixed interest rate of 9.75% per annum which is payable on a quarterly basis (SMF has repaid the Bonds in 2021).
3. Series C Bonds amounting to Rp220,000 on July 11 2018 and mature on July 11, 2023 with a fixed interest rate of 10.25% per annum which is payable on a quarterly basis (SMF has repaid the Bonds in 2023).

On March 5, 2019, according to Deed No. 16 from Leolin Jayayanti, S.H., M.Kn, notary in Jakarta, SMF issued Sinar Mas Multifinance Continuing Bond I Phase II Year 2019.

The Phase II Year 2019 withdrawal amounting of Rp400,000 is issued in 2 series with the following conditions:

1. Series A Bonds of Rp265,000 on April 10, 2019 and mature on April 20, 2020 with a fixed interest rate of 10% per annum which is payable on a quarterly basis (SMF has repaid the Bonds in 2020).

2. Obligasi Seri B sebesar Rp135.000 pada tanggal 10 April 2019 dan jatuh tempo 10 April 2022 dengan tingkat bunga tetap sebesar 11% per tahun yang terhutang setiap triwulan (Pada tahun 2022, SMF telah melunasi Obligasi tersebut).

Pada tanggal 11 Juli 2019, sesuai dengan Akta No. 35 dari Leolin Jayayanti, SH., M.Kn, notaris di Jakarta, SMF menerbitkan Obligasi Berkelanjutan I Sinar Mas Multifinance Tahap III Tahun 2019.

Penarikan Tahap III Tahun 2019 sebesar Rp800.000 yang diterbitkan dalam 2 seri dengan ketentuan sebagai berikut:

1. Obligasi Seri A sebesar Rp261.000 pada tanggal 2 Agustus 2019 dan jatuh tempo 12 Agustus 2020 dengan tingkat bunga tetap sebesar 10% per tahun yang terhutang setiap triwulan (Pada tahun 2020, SMF telah melunasi Obligasi tersebut).
2. Obligasi Seri B sebesar Rp539.000 pada tanggal 2 Agustus 2019 dan jatuh tempo 2 Agustus 2022 dengan tingkat bunga tetap sebesar 11% per tahun yang terhutang setiap triwulan (Pada tahun 2022, SMF telah melunasi Obligasi tersebut).

Pada tanggal 13 Januari 2020, sesuai dengan Akta No. 13 dari Leolin Jayayanti, SH., M.Kn, notaris di Jakarta, SMF menerbitkan Obligasi Berkelanjutan I Sinar Mas Multifinance Tahap IV Tahun 2020.

Penarikan Tahap IV Tahun 2020 sebesar Rp400.000 yang diterbitkan dalam 2 seri dengan ketentuan sebagai berikut:

1. Obligasi Seri A sebesar Rp150.000 pada tanggal 12 Februari 2020 dan jatuh tempo 12 Februari 2021 dengan tingkat bunga tetap sebesar 9,50% per tahun yang terhutang setiap triwulan (Pada tahun 2021, SMF telah melunasi Obligasi tersebut).
2. Obligasi Seri B sebesar Rp250.000 pada tanggal 12 Februari 2020 dan jatuh tempo 12 Februari 2023 dengan tingkat bunga tetap sebesar 10,50% per tahun yang terhutang setiap triwulan (Pada tahun 2023, SMF telah melunasi Obligasi tersebut).

2. Series B Bonds of Rp135,000 on April 10, 2019 and mature on April 10, 2022 with a fixed interest rate of 11% per annum which is payable on a quarterly basis (SMF has repaid the Bonds in 2022).

On July 11, 2019, in accordance with Deed No. 35 from Leolin Jayayanti, SH., M.Kn, notary in Jakarta, SMF issued Sinar Mas Multifinance Continuing Bonds I Phase III Year 2019.

The Phase III Year 2019 withdrawal amounting to Rp800,000 is issued in 2 series with the following conditions:

1. Series A Bonds amounting to Rp261,000 on August 2, 2019 and mature on August 12, 2020 with a fixed interest rate of 10% per annum which is payable on a quarterly basis (SMF has repaid the Bonds in 2020).
2. Series B Bonds of Rp539,000 on August 2, 2019 and mature on August 2, 2022 with a fixed interest rate of 11% per annum which is payable on a quarterly basis (SMF has repaid the Bonds in 2022).

On January 13, 2020, based on Deed No. 13 from Leolin Jayayanti, S.H., M.Kn, notary in Jakarta, SMF issued Sinar Mas Multifinance Continuing Bonds I Phase IV Year 2020.

The Phase IV Year 2020 withdrawal amounting to Rp400,000 is issued in 2 series with the following conditions:

1. Series A Bonds of Rp150,000 on February 12, 2020 and mature on February 12, 2021 with a fixed interest rate of 9.50% per annum which is payable on a quarterly basis (SMF has repaid the Bonds in 2021).
2. Series B Bonds amounting to Rp250,000 on February 12, 2020 and mature on February 12, 2023 with a fixed interest rate of 10.50% per annum which is payable on a quarterly basis (SMF has repaid the Bonds in 2023).

Berdasarkan surat PT Kredit Rating Indonesia No. RTG-012/KRI-DIR/VI/2021 tanggal 14 Juni 2021, Obligasi Berkelanjutan II Sinar Mas Multifinance memperoleh peringkat irA+ (*Single A plus*).

- b. Pada tanggal 13 Juli 2020 SMF memperoleh Pernyataan Efektif dari Kepala Eksekutif Pengawas Pasar Modal Otoritas Jasa Keuangan (OJK) melalui suratnya No. S-189/D.04/2020 untuk melaksanakan Penawaran Umum Berkelanjutan II Obligasi Sinar Mas Multifinance Tahun 2020 dengan jumlah pokok obligasi sebanyak-banyaknya Rp2.000.000. PT Bank KB Bukopin Tbk bertindak sebagai wali amanat.

Obligasi ini dijamin dengan piutang SMF berupa piutang pembiayaan multiguna (Catatan 7) dan piutang pembiayaan modal kerja skema anjak piutang (Catatan 9).

Penarikan Tahap I Tahun 2020 sebesar Rp708.300 yang diterbitkan dalam 2 seri dengan ketentuan sebagai berikut:

1. Obligasi Seri A sebesar Rp207.300 pada tanggal 17 Juli 2020 dan jatuh tempo 17 Juli 2021 dengan tingkat bunga tetap sebesar 9,75% per tahun yang terhutang setiap triwulan (Pada tahun 2021, SMF telah melunasi Obligasi tersebut).
2. Obligasi Seri B sebesar Rp501.000 pada tanggal 17 Juli 2020 dan jatuh tempo 17 Juli 2025 dengan tingkat bunga tetap sebesar 11,50% per tahun yang terhutang setiap triwulan.

Penarikan Tahap II Tahun 2021 sebesar Rp732.500 yang diterbitkan dalam 3 seri dengan ketentuan sebagai berikut:

1. Obligasi Seri A sebesar Rp348.000 pada tanggal 11 Februari 2021 dan jatuh tempo 21 Februari 2022 dengan tingkat bunga tetap sebesar 9,75% per tahun yang terhutang setiap triwulan (Pada tahun 2022, SMF telah melunasi Obligasi tersebut).
2. Obligasi Seri B sebesar Rp333.500 pada tanggal 11 Februari 2021 dan jatuh tempo 11 Februari 2024 dengan tingkat bunga tetap sebesar 10,50% per tahun yang terhutang setiap triwulan (Pada tahun 2024, SMF telah melunasi Obligasi tersebut).
3. Obligasi Seri C sebesar Rp51.000 pada tanggal 11 Februari 2021 dan jatuh tempo 11 Februari 2026 dengan tingkat bunga tetap sebesar 11,50% per tahun yang terhutang setiap triwulan.

Based on letter PT Kredit Rating Indonesia' Letter No. RTG-012/KR-DIR/VI/2021, dated on June 14, 2021 of PT Kredit Rating Indonesia the Sinar Mas Multifinance Continuing Bond II received an irA+ (*Single A plus*).

- b. On July 13, 2020, SMF obtained an Effective Statement from the Chairman of the Capital Market Financial Services Authority in his Letter No. S-189/D.04/2020 for Public Offering of Sinar Mas Multifinance Continuing Bond II Year 2020 with maximum principal amount of Rp2,000,000. PT Bank KB Bukopin Tbk acted as the trustee.

These bonds are secured by SMF's multipurpose financing receivables (Note 7) and working capital financing with factoring scheme receivables (Note 9).

The Phase I Year 2020 withdrawal amounting to Rp708,300 is issued in 2 series with the following conditions:

1. Series A Bonds amounting to Rp207,300 on July 17, 2020 and mature on July 17, 2021 with fixed interest rate of 9.75% per annum which is payable on a quarterly basis (SMF has repaid the Bonds in 2021).
2. Series B Bonds amounting to Rp501,000 on July 17, 2020 and mature on July 17, 2025 with fixed interest rate of 11.50% per annum which is payable on a quarterly basis.

The Phase II Year 2021 withdrawal amounting to Rp732,500 is issued in 3 series with the following conditions:

1. Series A Bonds amounting to Rp348,000 on February 11, 2021 and mature on February 21, 2022 with fixed interest rate of 9.75% per annum which is payable on a quarterly basis (SMF has repaid the Bonds in 2022).
2. Series B Bonds amounting to Rp333,500 on February 11, 2021 and mature on February 11, 2024 with fixed interest rate of 10.50% per annum which is payable on a quarterly basis (SMF has repaid the Bonds in 2024).
3. Series C Bonds amounting to Rp51,000 on February 11, 2021 and mature on February 11, 2026 with fixed interest rate of 11.50% per annum which is payable on a quarterly basis.

Penarikan Tahap III Tahun 2022 sebesar Rp559.200 yang diterbitkan dalam 3 seri dengan ketentuan sebagai berikut:

1. Obligasi Seri A sebesar Rp317.700 pada tanggal 8 Februari 2022 dan jatuh tempo 18 Februari 2023 dengan tingkat bunga tetap sebesar 7,75% per tahun yang terhutang setiap triwulan (Pada tahun 2023, SMF telah melunasi Obligasi tersebut).
2. Obligasi Seri B sebesar Rp232.500 pada tanggal 8 Februari 2022 dan jatuh tempo 8 Februari 2025 dengan tingkat bunga tetap sebesar 9,00% per tahun yang terhutang setiap triwulan (Pada Februari 2025, SMF telah melunasi Obligasi tersebut).
3. Obligasi Seri C sebesar Rp9.000 pada tanggal 8 Februari 2022 dan jatuh tempo 8 Februari 2027 dengan tingkat bunga tetap sebesar 10,50% per tahun yang terhutang setiap triwulan.

Berdasarkan surat PT Fitch Ratings Indonesia No. 031/DIR/RATLTR/III/2022 tanggal 1 Maret 2022, Obligasi Berkelanjutan I Sinar Mas Multifinance memperoleh peringkat [Idn] BBB+ (*BBB plus*).

- c. Pada tanggal 31 Januari 2023, SMF memperoleh Pernyataan Efektif dari Kepala Eksekutif Pengawas Pasar Modal Otoritas Jasa Keuangan (OJK) melalui suratnya No. S35/D.04/2023 untuk melaksanakan Penawaran Umum Berkelanjutan III Obligasi Sinar Mas Multifinance Tahun 2023 dengan jumlah pokok obligasi sebanyak-banyaknya Rp2.000.000. PT Bank KB Bukopin Tbk bertindak sebagai wali amanat.

Obligasi ini dijamin dengan piutang SMF berupa piutang pembiayaan multiguna (Catatan 7) dan piutang pembiayaan modal kerja (Catatan 9).

Penarikan Tahap I Tahun 2023 sebesar Rp1.000.000. yang diterbitkan dalam 3 seri dengan ketentuan sebagai berikut:

1. Obligasi Seri A sebesar Rp42.700 pada tanggal 7 Februari 2023 dan jatuh tempo 17 Juli 2024 dengan tingkat bunga tetap sebesar 7,50% per tahun yang terhutang setiap triwulan (Pada tahun 2024, SMF telah melunasi Obligasi tersebut).

The Phase III Year 2022 withdrawal amounting to Rp559,200 is issued in 3 series with the following conditions:

1. Series A Bonds amounting to Rp317,700 on February 8, 2022 and mature on February 18, 2023 with fixed interest rate of 7.75% per annum which is payable on a quarterly basis (SMF has repaid the Bonds in 2023).
2. Series B Bonds amounting to Rp232,500 on February 8, 2022 and mature on February 8, 2025 with fixed interest rate of 9.00% per annum which is payable on a quarterly basis (SMF has repaid the Bonds in February 2025).
3. Series C Bonds amounting to Rp9,000 on February 8, 2022 and mature on February 8, 2027 with fixed interest rate of 10.50% per annum which is payable on a quarterly basis.

Based on letter PT Fitch Ratings Indonesia's Letter No. 031/DIR/RATLTR/III/2022, dated on March 1, 2022 of PT Fitch Ratings Indonesia, the Sinar Mas Multifinance Continuing Bond I received an [Idn] BBB+ (*BBB plus*) rating.

- c. On January 31, 2023, SMF obtained an Effective Statement from the Chairman of the Capital Market Financial Services Authority in his Letter No. S35/D.04/2023 for Public Offering of Sinar Mas Multifinance Continuing Bond III Year 2023 with maximum principal amount of Rp2,000,000. PT Bank KB Bukopin Tbk acted as the trustee.

These bonds are secured by SMF's multipurpose financing receivables (Note 7) and working capital financing (Note 9).

The Phase I Year 2023 withdrawal amounting to Rp1,000,000 is issued in 3 series with the following conditions:

1. Series A Bonds amounting to Rp42,700 on February 7, 2023 and mature on July 17, 2024 with fixed interest rate of 7.50% per annum which is payable on a quarterly basis (SMF has repaid the Bonds in 2024).

2. Obligasi Seri B sebesar Rp851.850 pada tanggal 7 Februari 2023 dan jatuh tempo 7 Februari 2026 dengan tingkat bunga tetap sebesar 10,25% per tahun yang terhutang setiap triwulan.
3. Obligasi Seri C sebesar Rp105.450 pada tanggal 7 Februari 2023 dan jatuh tempo 7 Februari 2028 dengan tingkat bunga tetap sebesar 10,75% per tahun yang terhutang setiap triwulan.

Penarikan Tahap II Tahun 2023 sebesar Rp1.000.000 yang diterbitkan dalam 2 seri dengan ketentuan sebagai berikut:

1. Obligasi Seri A sebesar Rp575.000 pada tanggal 11 Oktober 2023 dan jatuh tempo 11 Oktober 2026 dengan tingkat bunga tetap sebesar 10,00% per tahun yang terhutang setiap triwulan.
2. Obligasi Seri B sebesar Rp425.000 pada tanggal 11 Oktober 2023 dan jatuh tempo 11 Oktober 2028 dengan tingkat bunga tetap sebesar 10,50% per tahun yang terhutang setiap triwulan.

Seluruh obligasi SMF dijual pada nilai nominal dan tercatat di Bursa Efek Indonesia. Dana yang diperoleh dari utang obligasi SMF digunakan untuk modal kerja, investasi dan multiguna. SMF tidak menyelenggarakan pencadangan dana untuk seluruh utang obligasi SMF. Seluruh utang obligasi SMF dijamin dengan piutang pembiayaan. Namun jika hasil pemeringkatan lebih rendah dari A- (*single A minus*), maka SMF wajib menyisihkan dana yang sama nilainya dengan bunga untuk satu periode (triwulan) yang ditempatkan dalam bentuk deposito pada bank yang ditentukan oleh Wali Amanat dan SMF paling lambat 14 (empat belas) Hari Kalender setelah keluarnya hasil pemeringkatan tersebut dan deposito tersebut diblokir oleh Wali Amanat.

Berdasarkan surat PT Fitch Ratings Indonesia No. 10/DIR/RATLTR/II/2024 tanggal 1 Februari 2024, Obligasi Berkelanjutan I Sinar Mas Multifinance SMF memperoleh peringkat [Idn] BBB+ (BBB plus).

Berdasarkan surat PT Kredit Rating Indonesia No. RC-002/KRI-DIR/V/2024 tanggal 2 Mei 2024, Obligasi Berkelanjutan III Sinar Mas Multifinance dan Peringkat atas Perusahaan memperoleh peringkat irA+ (Single A plus).

2. Series B Bonds amounting to Rp851,850 on February 7, 2023 and mature on February 7, 2026 with fixed interest rate of 10.25% per annum which is payable on a quarterly basis.
3. Series C Bonds amounting to Rp105,450 on February 7, 2023 and mature on February 7, 2028 with fixed interest rate of 10.75% per annum which is payable on a quarterly basis.

Withdrawal of Phase II Year 2023 amounting to Rp1,000,000 issued in 2 series with the following conditions:

1. Series A Bonds amounting to Rp575,000 on October 11, 2023 and mature on October, 2026 with fixed interest rate of 10.00% per annum which is payable on a quarterly basis.
2. Series B Bonds amounting to Rp425,000 on October 11, 2023 and mature on October, 2028 with fixed interest rate of 10.50% per annum which is payable on a quarterly basis.

All the SMF's bonds were sold at its nominal value and are listed at the Indonesian Stock Exchange. The proceeds of the SMF's bonds payable is used for working capital, investment and multipurposes. SMF is not required to put up a sinking fund for all the SMF's bonds payable. All of the Company's bonds payable are fiduciary secured by financing receivables. However, if the rating result is lower than A- (*single A minus*), then the SMF is required to set aside funds equal in value to interest for one period (quarterly) which is placed in the form of deposits at a bank determined by the Trustee and SMF no later than 14 (fourteen) Calendar Days after the issuance of the rating results and the deposit is blocked by the Trustee.

Based on letter No. 10/DIR/RATLTR/II/2024, dated on February 1, 2024 of PT Fitch Ratings Indonesia, SMF Bonds of Sinar Mas Multifinance Continuing Bond I ranked [Idn] BBB+ (BBB plus).

Based on letter No. RC-002/KRI-DIR/V/2024, dated on May 2, 2024 of PT Kredit Rating Indonesia the Company's Sinar Mas Multifinance Continuing Bond III ranked irA+ (Single A plus).

Utang obligasi SMF mencakup persyaratan yang membatasi hak SMF tanpa persetujuan dari pemegang obligasi, antara lain melakukan penggabungan atau peleburan atau pengambilalihan perusahaan lain, mengubah kegiatan usaha, melakukan pembayaran kepada pemegang saham SMF jika SMF lalai dalam melakukan pembayaran jumlah terutang, memberikan pinjaman kepada pihak berelasi atau pihak ketiga kecuali dilakukan sebagaimana yang tercantum dalam Peraturan OJK No. 29/POJK.05/2014, mengalihkan/ menjaminkan harta SMF, mengurangi modal dasar dan/atau modal ditempatkan/diseter, melakukan pengeluaran obligasi atau instrumen lain yang sejenis. Disamping itu, SMF diwajibkan untuk memelihara rasio keuangan sebagai berikut:

- Rasio lancar minimal 1 kali.
- Rasio utang terhadap ekuitas maksimal 10 kali.

Pada tanggal 31 Desember 2024 dan 2023, rasio-rasio tersebut adalah sebagai berikut (tidak diaudit):

	<u>2024</u>	<u>2023</u>	
Rasio lancar	3,22	2,12	Current ratio
Rasio utang terhadap ekuitas	4,49	4,14	Debt to equity

Pada tanggal 31 Desember 2024 dan 2023, SMF telah memenuhi seluruh kewajiban yang dipersyaratkan dalam perjanjian utang obligasi.

SMF dapat membeli kembali (*buy back*) atau menjual Obligasi baik seluruhnya maupun sebagian di pasar terbuka. Pembelian kembali dapat dilakukan setiap saat setelah 1 (satu) tahun setelah Tanggal Penjatahan sebagaimana disebutkan dalam Prospektus.

ABSM

Pada tanggal 28 Agustus 2020, ABSM memperoleh Pernyataan Efektif dari Kepala Eksekutif Pengawas Pasar Modal Otoritas Jasa Keuangan (OJK) melalui suratnya No. S-228/D.04/2020 untuk melaksanakan Penawaran Umum Obligasi AB Sinar Mas Multifinance I Tahun 2020 dengan jumlah pokok obligasi sebanyak-banyaknya Rp175.000. PT Bank KB Bukopin Tbk bertindak sebagai wali amanat.

The SMF's bonds payable include requirements that limit the SMF's rights without prior approval from Bondholders, among others conduct mergers or consolidation or acquisition with other companies, to changes business activity, payment to shareholders of SMF if SMF negligence in paying the amount owed, to provide loans to the affiliates or third parties except as stated in OJK's regulation No. 29/POJK.05/2014, transfer/ pledge the SMF's assets, to reduce capital stock and/or paid-up capital stock, issue bonds or other similar instruments. Besides, the SMF is required to maintain certain financial ratios as follows:

- Current ratio equal to but not lower than 1 time.
- Debt to equity ratio not more than 10 times.

As at December 31, 2024 and 2023, the ratio follows (unaudited):

As at December 31, 2024 and 2023, SMF has complied with all requirements as stated in the bonds payable agreements.

SMF can buy back or sell part or all of the Bonds issued in the market. Buyback can be made at any time after one (1) year, after the Date of Allotment as mentioned in the Prospectus.

ABSM

On August 28, 2020, ABSM obtained an Effective Letter from the Chairman of the Capital Market Financial Services Authority in his Letter No. S-228/D.04/2020 for Public Offering of AB Sinar Mas Multifinance Continuing Bond I Year 2020 with maximum principal amount of Rp175,000. PT Bank KB Bukopin Tbk acted as the trustee.

Utang obligasi ini diterbitkan dalam 3 seri dengan ketentuan sebagai berikut:

- a. Obligasi Seri A sebesar Rp115.000 pada tanggal 5 September 2020 dan jangka waktu 370 hari dengan tingkat bunga tetap sebesar 10% per tahun yang terhutang setiap triwulan (Pada tahun 2021, ABSM telah melunasi Obligasi tersebut).
- b. Obligasi Seri B sebesar Rp25.000 pada tanggal 5 September 2020 dan jangka waktu 2 (dua) tahun dengan tingkat bunga tetap sebesar 10,5% per tahun yang terhutang setiap triwulan (Pada tahun 2022, ABSM telah melunasi Obligasi tersebut).
- c. Obligasi Seri C sebesar Rp35.000 pada tanggal 5 September 2020 dan jangka waktu 3 (tiga) tahun dengan tingkat bunga tetap sebesar 11% per tahun yang terhutang setiap triwulan (Pada tahun 2023, ABSM telah melunasi Obligasi tersebut).

Seluruh obligasi ABSM dijual pada nilai nominal dan tercatat di Bursa Efek Indonesia. Dana yang diperoleh dari utang obligasi ABSM digunakan untuk modal kerja, investasi dan multiguna. ABSM tidak menyelenggarakan pencadangan dana untuk seluruh utang obligasi ABSM. Seluruh utang obligasi ABSM dijamin dengan piutang pembiayaan.

ABSM dapat membeli kembali atau menjual Obligasi baik seluruhnya maupun sebagian di pasar terbuka. Pembelian kembali dapat dilakukan setiap saat setelah 1 (satu) tahun setelah Tanggal Penjatahan sebagaimana disebutkan dalam Prospektus.

Berdasarkan surat PT Kredit Rating Indonesia No. RC-059/KRI-DIR/V/2020 tanggal 14 Mei 2020, Obligasi AB Sinar Mas Multifinance I tahun 2020, memperoleh peringkat irA- (*Single A minus*).

Pada tanggal 31 Desember 2024 dan 2023, pembatasan tersebut adalah sebagai berikut (tidak diaudit):

- a. Membuat pinjaman baru kepada kreditur lain dan mengagunkan kekayaan ABSM kepada pihak lain yang mengakibatkan rasio keuangan tidak terpenuhi;
- b. Mengubah bidang usaha utama;
- c. Mengurangi modal dasar dan modal disetor;
- d. Mengadakan penggabungan, konsolidasi, akuisisi yang menyebabkan bubarnya ABSM;

The bonds payable are issued in 3 (three) series with the following conditions:

- a. Bonds Series A amounting to Rp115,000 on September 5, 2020 and term of 370 days with fixed interest rate of 10% per annum which is payable on a quarterly basis (ABSM has repaid the Bonds in 2021).
- b. Bonds Series B amounting to Rp25,000 on September 5, 2020 and term of 2 (two) years with fixed interest rate of 10.5% per annum which is payable on a quarterly basis (ABSM has repaid the Bonds in 2022).
- c. Bonds Series C amounting to Rp35,000 on September 5, 2020 and term of 3 (three) years with fixed interest rate of 11% per annum which is payable on a quarterly basis (ABSM has repaid the Bonds in 2023).

All ABSM's bonds were sold at its nominal value and are listed at the Indonesian Stock Exchange. The proceeds of the ABSM's bonds payable is used for working capital, investment and multipurposes. ABSM is not required to put up a sinking fund for all the its bonds payable. All of the ABSM bonds payable are fiduciary secured by financing receivables.

ABSM can buy back or sell part or all of the Bonds issued in the market. The buy back can be made at any time after one (1) year after the Date of Allotment as mentioned in the Prospectus.

Based on letter PT Kredit Rating Indonesia No. RC-059/KRI-DIR/V/2020 dated May 14, 2020, the AB Sinar Mas Multifinance Bond I year 2020 received on irA- (*Single A minus*) rating.

As at December 31, 2024 and 2023, These covenants are as follows (unaudited):

- a. Making new loans to other creditors and pledging ABSM assets to other parties resulting in unfulfilled the financial ratios;
- b. Changing the main line of business;
- c. Reduce authorized and paid-up capital;
- d. Conducting mergers, consolidations, acquisitions that result to the dissolution of Company.

Disamping pembatasan diatas, ABSM diwajibkan untuk memelihara rasio keuangan tertentu.

ABSM telah memenuhi kewajiban pembayaran pokok dan bunga obligasi dengan tepat waktu. Sampai dengan laporan keuangan diterbitkan, tidak terdapat kewajiban yang telah jatuh tempo yang belum dilunasi oleh ABSM.

BS

Pada tanggal 29 Juni 2022, BS menerbitkan Obligasi Subordinasi Berkelanjutan I Bank Sinarmas Tahap I Tahun 2022 sebesar Rp500.000. Obligasi subordinasi ini berjangka waktu 5 tahun yang akan jatuh tempo pada tanggal 8 Juli 2027. Tingkat suku bunga sebesar 6,50% per tahun yang terhutang setiap triwulan.

Dana yang diperoleh dari hasil Penawaran Umum Berkelanjutan Obligasi Subordinasi Berkelanjutan I Bank Sinarmas Tahap I Tahun 2022 setelah dikurangi dengan biaya-biaya emisi terkait, seluruhnya akan dipergunakan oleh BS untuk memperkuat permodalan yang diperhitungkan sebagai modal pelengkap (*Tier 2*) dalam rangka mendukung rencana penyaluran kredit dengan tenor yang lebih panjang.

Pada Desember 2022, BS telah menggunakan seluruh dana hasil Penawaran Umum Berkelanjutan Obligasi Subordinasi I untuk penyaluran kredit dengan tenor panjang.

PT BPD Jawa Barat dan Banten Tbk bertindak sebagai Wali Amanat.

BS wajib mengupayakan tingkat kesehatan Perusahaan minimal berada dalam peringkat komposit 3 (tiga) yang tergolong "Cukup Baik", sesuai penilaian internal berdasarkan ketentuan Otoritas Jasa Keuangan.

Berdasarkan Surat PT Kredit Rating Indonesia No. RC-003/KRI-DIR/III/2023 tanggal 24 Maret 2023, Obligasi Subordinasi Berkelanjutan I Bank Sinarmas Tahap I Tahun 2022 memperoleh peringkat irA+ (*Single A Plus*) untuk periode 24 Maret 2023 sampai dengan 1 April 2024.

Besides the above covenants, ABSM is required to maintain certain financial ratios.

ABSM has complied with its principal and interest payments on the bonds payable, on a timely basis. As at the issuance of the financial statements, there are no outstanding liabilities that have not been paid by ABSM.

BS

On June 29, 2022, BS issued Bank Sinarmas Phase I Year 2022 Subordinated Sustainable Bonds of Rp500,000. This subordinated bond has a term of 5 years and will mature on July 8, 2027. The interest rate is 6.50% per annum which is payable on a quarterly basis

The funds obtained from the proceeds from the Public Offering of the Sustainable Subordinated Bonds I of Bank Sinarmas Phase I Year 2022 after deducting the related issuance costs, will all be used by BS to strengthen its capital which is calculated as supplementary capital (*Tier 2*) in the context of support plans for extending loans with longer tenors.

In December 2022, the Company has used all of the proceeds from the Public Offering of Subordinated Bonds I for long term lending.

PT BPD Jawa Barat dan Banten Tbk act as the Trustee.

BS is required to strive for a minimum level of soundness of the Company in a composite rating of 3 (three) which is classified as "Fairly Good", according to internal assessment based on the provisions of the Financial Services Authority.

Based on PT Kredit Rating Indonesia Letter No. RC-003/KRI-DIR/III/2023 dated March 24, 2023, Bank Sinarmas Subordinated Bonds I Phase I Year 2022 received an irA+ (*Single A Plus*) rating for the period March 24, 2023 to April 1, 2024.

32. Pinjaman yang Diterima

Pada tanggal 31 Desember 2024 dan 2023, pinjaman yang diterima merupakan fasilitas kredit yang diterima oleh SMF dan ABSM yang diperoleh dari:

	2024	2023
Pihak ketiga		
PT Bank Mega Tbk	272.083	412.500
PT Bank Capital Indonesia Tbk	200.000	-
PT Bank Sahabat Sampoerna Tbk	162.637	269.943
PT Bank Central Asia Tbk	133.333	233.333
PT Bank Pan Indonesia Tbk	66.667	244.444
PT Bank Danamon Indonesia Tbk	109.722	102.779
PT Bank Victoria International Tbk	115.000	100.000
PT Bank Ganesha Tbk	80.000	80.000
PT Bank Mayapada International Tbk	50.000	-
PT Bank J Trust Indonesia Tbk	48.032	129.077
PT Bank Amar Indonesia Tbk	20.760	-
PT Bank Neo Commerce Tbk	2.778	306.389
PT Bank Negara Indonesia (Persero) Tbk	-	216.737
Jumlah	1.261.012	2.095.202
Biaya transaksi yang belum diamortisasi	(3.660)	(8.816)
Jumlah	1.257.352	2.086.386
Suku bunga pertahun	3,75% - 11,00%	3,75% - 11,00%

PT Bank Mega Tbk (Bank Mega)

- a. Fasilitas kredit yang diterima SMF adalah sebagai berikut:
- Pada tanggal 9 Maret 2017, SMF memperoleh fasilitas kredit modal kerja dalam bentuk *Demand Loan* dari Bank Mega, dengan jumlah fasilitas maksimum sebesar Rp125.000 dan bersifat *revolving*. Fasilitas ini memiliki jangka waktu 12 bulan. Pada tahun 2018, fasilitas ini ditingkatkan menjadi Rp526.000 dan pada tahun 2019, fasilitas ini ditingkatkan lagi menjadi Rp800.000. Pada tahun 2023, fasilitas ini diturunkan menjadi Rp200.000 dan akan jatuh tempo tanggal 9 Maret 2024. Fasilitas ini telah diperpanjang hingga 8 Maret 2028.
 - Pada tanggal 29 Desember 2020, SMF memperoleh fasilitas Pinjaman Tetap II dengan jumlah maksimum fasilitas sebesar Rp250.000. Fasilitas ini akan jatuh tempo dalam 29 Maret 2024. Pada tanggal 25 Februari 2024, fasilitas ini sudah dilunasi oleh SMF dan fasilitas telah berakhir.
 - Pada tanggal 9 Maret 2021, SMF memperoleh fasilitas Pinjaman Tetap III dengan jumlah maksimum fasilitas sebesar Rp400.000. Fasilitas ini akan jatuh tempo tanggal 9 Desember 2024. Pada tanggal 1 April 2024, fasilitas ini sudah dilunasi oleh SMF dan fasilitas telah berakhir.

32. Loans Received

As at December 31, 2024 and 2023, the loans received are credit facilities received by SMF and ABSM obtained from:

	2024	2023	
Third parties			
PT Bank Mega Tbk	412.500	-	PT Bank Mega Tbk
PT Bank Capital Indonesia Tbk	-	-	PT Bank Capital Indonesia Tbk
PT Bank Sahabat Sampoerna Tbk	269.943	269.943	PT Bank Sahabat Sampoerna Tbk
PT Bank Central Asia Tbk	233.333	233.333	PT Bank Central Asia Tbk
PT Bank Pan Indonesia Tbk	244.444	244.444	PT Bank Pan Indonesia Tbk
PT Bank Danamon Indonesia Tbk	102.779	102.779	PT Bank Danamon Indonesia Tbk
PT Bank Victoria International Tbk	100.000	100.000	PT Bank Victoria International Tbk
PT Bank Ganesha Tbk	80.000	80.000	PT Bank Ganesha Tbk
PT Bank Mayapada International Tbk	-	-	PT Bank Mayapada International Tbk
PT Bank J Trust Indonesia Tbk	129.077	129.077	PT Bank J Trust Indonesia Tbk
PT Bank Amar Indonesia Tbk	-	-	PT Bank Amar Indonesia Tbk
PT Bank Neo Commerce Tbk	306.389	306.389	PT Bank Neo Commerce Tbk
PT Bank Negara Indonesia (Persero) Tbk	216.737	216.737	PT Bank Negara Indonesia (Persero) Tbk
Total	2.095.202	2.095.202	Total
Unamortized transaction cost.	(8.816)	(8.816)	Unamortized transaction cost.
Total	2.086.386	2.086.386	Total
Interest rate per annum	3,75% - 11,00%	3,75% - 11,00%	Interest rate per annum

PT Bank Mega Tbk (Bank Mega)

- a. Loan facility received by SMF are bellow:
- On March 9, 2017, SMF obtained a revolving Demand Loan facility for working capital from Bank Mega, with a maximum facility of Rp125,000. The availability of the facility is for twelve (12) months. In 2018, the facility is increased to Rp526,000 and in 2019, the facility is further increased to Rp800,000. In 2023, the facility is decreased to Rp200,000 and will mature on March 9, 2024. This facility has been extended up to March 8, 2028.
 - On December 29, 2020, SMF obtained Fixed Loan II facility with maximum facility of Rp250,000. This facility will mature on March 29, 2024. On February 25, 2024, this facility was fully paid by SMF, and the facility has ended.
 - On March 9, 2021, SMF obtained Fixed Loan III facility with maximum facility of Rp400,000. This facility will mature on December 9, 2024. On April 1, 2024, this facility was fully paid by SMF, and the facility has ended.

4. Pada tanggal 14 April 2022, SMF memperoleh fasilitas Pinjaman Tetap IV dengan jumlah maksimum fasilitas sebesar Rp600.000. Fasilitas ini akan jatuh tempo tanggal 14 Januari 2026.
5. Pada tanggal 8 Maret 2024, SMF memperoleh fasilitas Pinjaman Tetap V dengan jumlah maksimum fasilitas sebesar Rp200.000. Fasilitas ini akan jatuh tempo maksimal tanggal 8 Maret 2028.

Fasilitas dari Bank Mega dijamin dengan piutang pembiayaan multiguna (Catatan 7) serta jaminan perusahaan dari Perusahaan.

Pinjaman SMF dari Bank Mega mencakup persyaratan yang membatasi hak SMF tanpa persetujuan tertulis dari Bank Mega antara lain untuk melakukan atau menyebabkan dilakukannya penarikan modal disetor, mengubah anggaran dasar SMF, melakukan perubahan bidang atau jenis kegiatan usahanya, mengajukan permohonan kepailitan atau penundaan kewajiban pembayaran utang, memberikan pinjaman kepada pihak lain, memperoleh pinjaman, mengikatkan diri sebagai penjamin utang, menyebabkan beralihnya saham SMF kepada pihak lain, mengalihkan aset kecuali dalam rangka kegiatan usaha, melakukan pembayaran utang pemegang saham, dan melakukan pembayaran dipercepat atas suatu utang atau pembayaran kewajiban lainnya yang belum jatuh tempo. Disamping itu, SMF diwajibkan untuk memelihara rasio keuangan sebagai berikut:

- Rasio lancar minimal 1 kali;
- Rasio utang terhadap ekuitas maksimal 10 kali (1.000%);
- Rasio *Non Performing Financing* (NPF) dengan saldo tunggakan diatas 90 hari tidak melebihi 3% dari jumlah pembiayaan yang disalurkan SMF.

Pada tanggal 31 Desember 2024 dan 2023, rasio-rasio tersebut adalah sebagai berikut (tidak diaudit):

	2024
Rasio lancar	3,22
Rasio utang terhadap ekuitas	4,49
<i>Non Performing Financing</i> (saldo tunggakan diatas 90 hari)	2,65%

Pada tanggal 31 Desember 2024 dan 2023, Perusahaan telah memenuhi seluruh kewajiban yang dipersyaratkan dalam perjanjian pinjaman.

4. On April 14, 2022, SMF obtained a Fixed Loan IV facility with a maximum facility of Rp600,000. This facility will mature on January 14, 2026.
5. On March 8, 2024, SMF obtained a Fixed Loan V facility with a maximum facility of Rp200,000. This facility will mature no later than March 8, 2028.

The facility from Bank Mega is secured by multipurpose financing receivables (Note 7) and corporate guarantee from the Company.

SMF Loans from Bank Mega include requirements that limit SMF's rights without prior approval from Bank Mega, among others, conduct or cause the withdrawal of paid up capital, to change SMF's articles of association, to change the line or type of business activity, to file a bankruptcy request or postpone the obligation to repay the debt, lends to other parties, obtain the loans, acts as guarantor, cause the transfer of SMF's shares to another parties, transferring activity the assets unless in relation with SMF's business activity, payment of the loan from shareholders, and early payment of debt or other obligations which are not yet matured. Other than that, SMF is required to maintain certain financial ratios as follows:

- Current ratio equal to but not lower than 1 time;
- Debt to equity ratio not more than 10 times (1,000%);
- Non Performing Financing (NPF) ratio with overdue balances of more than 90 days shall not exceed 3% of the amount of financing provided SMF.

As at December 31, 2024 and 2023, the ratios are as follows (unaudited):

	2024	2023
Current ratio	2,12	2,12
Debt to equity ratio	4,14	4,14
Non Performing Financing (overdue above 90 days)	2,70%	2,70%

As at December 31, 2024 and 2023, the Company has complied with all requirements as stated in loan agreements.

- b. Pada tanggal 13 Maret 2019, ABSM memperoleh fasilitas kredit modal kerja dalam bentuk *Demand Loan* dari Bank Mega, dengan jumlah fasilitas maksimum sebesar Rp200.000 dan bersifat *revolving*. Fasilitas ini memiliki jangka waktu 12 bulan. Fasilitas ini telah diperpanjang beberapa kali, terakhir diperpanjang sampai dengan 9 Maret 2025. Pada tanggal 31 Desember 2024 dan 2023, saldo pinjaman ABSM dari Bank Mega sebesar Rp200.000. Fasilitas ini dijamin dengan piutang pembiayaan multiguna dan piutang pembiayaan modal (Catatan 7 dan 9).

Pinjaman ABSM dari Bank Mega mencakup persyaratan yang membatasi hak ABSM tanpa persetujuan tertulis dari Bank Mega, antara lain untuk melakukan atau menyebabkan dilakukannya penarikan modal disetor, mengubah anggaran dasar ABSM, melakukan perubahan bidang atau jenis kegiatan usahanya, mengajukan permohonan kepailitan atau penundaan kewajiban pembayaran utang, memberikan pinjaman kepada pihak lain, memperoleh pinjaman, mengikatkan diri sebagai penjamin utang, menyebabkan beralihnya saham ABSM kepada pihak lain, mengalihkan aset kecuali dalam rangka kegiatan usaha, melakukan pembayaran utang pemegang saham, dan melakukan pembayaran dipercepat atas suatu utang atau pembayaran kewajiban lainnya yang belum jatuh tempo. Disamping itu, ABSM diwajibkan untuk memelihara rasio keuangan sebagai berikut:

- Rasio lancar minimal 1 kali;
- *Gearing ratio* maksimal 10 kali;
- Rasio *Non Performing Loan* (NPL) dengan saldo tunggakan diatas 90 hari tidak melebihi 2% dari jumlah pembiayaan yang disalurkan oleh ABSM.

Pada tanggal 31 Desember 2024 dan 2023, rasio-rasio tersebut adalah sebagai berikut (tidak diaudit):

	2024	2023	
Rasio lancar	1,87	1,49	Current ratio
Gearing ratio	0,84	1,52	Debt to equity ratio
<i>Non Performing Loan</i> (saldo tunggakan diatas 90 hari)	0,00	0,00%	Non Performing Loan (overdue above 90 days)

- b. On March 13, 2019, ABSM obtained a working capital credit facility in the form of a Demand Loan from Bank Mega, with a maximum facility amount of Rp200,000 and is revolving in nature. This facility has a term of 12 months. This facility has been extended several times, most recently extended to March 9, 2025. As at December 31, 2024 and 2023, the outstanding loan for ABSM from Bank Mega amounted to Rp200,000.

The facilities are secured by multipurpose financing receivables and working capital financing with factoring scheme receivables (Notes 7 and 9).

ABSM Loans from Bank Mega include requirements that limit ABSM's rights without prior approval from Bank Mega, among others, conduct or cause the withdrawal of paid up capital, to change ABSM's Article of Association, to change the line or type of business activity, to file a bankruptcy request for postpone the obligation to repay the debt, lends to other parties, obtain loans, acts as cause guarantor, cause the transfer of ABSM's shares to another parties, transferring the assets unless in relation with ABSM's business activity, payment of the loan from shareholders and early payment of debt or other obligations which are not yet matured. Other than that, ABSM is required to maintain certain financial ratios as follows:

- Current ratio equal to but not lower than 1 time;
- Gearing ratio maximum of 10 times;
- Non Performing Loan (NPL) ratio with overdue balances of more than 90 days shall not exceed 2% of the amount of financing provided by ABSM.

As at December 31, 2024 and 2023 the ratios are as follows (unaudited):

PT Bank Pan Indonesia Tbk (Panin)

Fasilitas kredit yang diterima SMF adalah sebagai berikut:

- Fasilitas Pinjaman Tetap IV dengan jumlah maksimum fasilitas sebesar Rp400.000 dan bersifat *Non revolving*. Fasilitas ini akan jatuh tempo pada tanggal 30 Juni 2024. Pada tanggal 5 April 2024, fasilitas ini sudah dilunasi oleh SMF dan fasilitas telah berakhir.
- Fasilitas Pinjaman Tetap V dengan jumlah maksimum fasilitas sebesar Rp400.000 dan bersifat *Non revolving*. Batas waktu penarikan fasilitas ini adalah 3 bulan dengan jatuh tempo sampai dengan 27 September 2025.

Fasilitas ini dijamin secara fidusia dengan piutang pembiayaan multiguna dan pembiayaan modal kerja skema anjak piutang (Catatan 7 dan 9), serta jaminan dari Perusahaan.

Pinjaman SMF dari Bank Panin mencakup persyaratan yang membatasi hak SMF tanpa persetujuan tertulis dari Bank Panin antara lain untuk menerima pinjaman kredit baru dari bank lain atau pihak ketiga atau menerbitkan surat berharga yang dapat menyebabkan dilanggarnya rasio keuangan pada *financial covenant*, memberikan pinjaman atau kredit kepada pihak yang memiliki hubungan afiliasi (kecuali karyawan SMF), menjadi penjamin, mengubah anggaran dasar SMF, memindahtangankan barang-barang yang dipergunakan sebagai jaminan, mengeluarkan saham-saham baru dan menjual saham-saham yang telah ada, melakukan merger, memperbolehkan pemegang saham untuk menarik modalnya dan menggadaikan saham SMF.

Disamping pembatasan diatas, SMF diwajibkan untuk mempertahankan rasio utang terhadap ekuitas maksimal 7,5 kali dan rasio *Non Performing Financing* (NPF) dengan saldo tunggakan diatas 60 hari tidak melebihi 5%.

Pada tanggal 31 Desember 2024 dan 2023, rasio-rasio tersebut adalah sebagai berikut (tidak diaudit):

	2024	2023	
Rasio utang terhadap ekuitas	4,49	4,14	Debt to equity ratio
<i>Non Performing Financing</i>			Non Performing Financing
(saldo tunggakan diatas 60 hari)	4,15%	4,28%	(overdue above 60 days)

PT Bank Pan Indonesia Tbk (Panin)

Facility loan received by SMF are bellow:

- Non Revolving Fixed Loan IV Facility for SMF's working capital with maximum facility of Rp400,000. This facility will mature on June 30, 2024. On April 5, 2024, this facility was fully repaid by SMF, and the facility has been terminated.
- Fixed Loan Facility V with a maximum facility amount of Rp400,000 and Non revolving. The deadline for withdrawing this facility is 3 months with a maturity date of September 27, 2025.

The loan facilities from is fiduciary secured by multipurpose financing receivables and working capital financing with factoring scheme receivables (Notes 7 and 9), and Corporate Guarantee from the Company.

SMF loans from Bank Panin include requirements that limit SMF's rights without prior approval from Bank Panin, among others, to obtain new loan from other banks or from third parties or for securities issuance that will cause a violation of financial ratios on financial covenant, to provide loans or credit to SMF's affiliates (except SMF's employees), to act as guarantors, to change SMF's articles of association, to transfer the assets which have been used as collaterals, to issue new shares or sell the outstanding shares, to merge, allowing shareholders to withdraw capital and mortgage SMF's shares.

Further, SMF is required to maintain debt to equity ratio not more than 7.5 times and Non Performing Financing (NPL) ratio with overdue balances of more than 60 days shall not exceed 5%.

As at December 31, 2024 and 2023, the ratios are as follows (unaudited):

PT Bank Central Asia Tbk (Bank BCA)

Pada tanggal 7 April 2021, ABSM memperoleh fasilitas kredit modal kerja dalam bentuk Installment Loan dari Bank BCA, dengan jumlah fasilitas maksimum sebesar Rp500.000. Fasilitas ini memiliki jangka waktu 60 bulan.

Fasilitas ini dijamin dengan piutang sewa pembiayaan (Catatan 8).

Pinjaman dari Bank BCA mencakup persyaratan yang membatasi hak ABSM tanpa persetujuan tertulis dari Bank BCA, antara lain untuk memperoleh pinjaman baru dan/atau mengikatkan diri sebagai penjamin dan mengagunkan kekayaan ABSM kepada pihak lain, meminjamkan uang termasuk tetapi tidak terbatas pada perusahaan afiliasi, kecuali dalam rangka menjalankan usaha sehari-hari, melakukan investasi, penyertaan atau membuka usaha baru selain usaha yang telah ada, melakukan peleburan, penggabungan, pengambilalihan atau pembubaran, mengubah anggaran dasar (sehubungan dengan penurunan modal, maksud dan tujuan serta jenis kegiatan usaha, susunan direksi dan dewan komisaris serta pemegang saham), serta melakukan pembagian dividen kecuali ABSM dapat memenuhi rasio keuangan yang telah ditentukan, yaitu:

- Rasio *Non Performing Loan* (NPL) dengan saldo tunggakan diatas 10 hari tidak melebihi 5% dari keseluruhan tagihan;
- *Gearing Ratio* maksimal 8 kali.

Pada tanggal 31 Desember 2024 dan 2023, rasio-rasio tersebut adalah sebagai berikut (tidak diaudit):

	2024
<i>Non Performing Loan</i> (saldo tunggakan diatas 10 hari)	0,00%
<i>Gearing Ratio</i>	0,84

PT Bank Sahabat Sampoerna Tbk (Bank Sampoerna)

Fasilitas yang diterima SMF adalah sebagai berikut:

- a. Pada tanggal 18 Juni 2020, SMF memperoleh fasilitas kredit modal kerja dari Bank Sampoerna, dengan jumlah fasilitas maksimum sebesar Rp100.000 dan bersifat *Non-revolving*. Fasilitas ini memiliki jangka waktu pencairan 12 bulan dan akan jatuh tempo pada tanggal 18 Juni 2025.
- b. Pada tanggal 18 Juni 2020, SMF memperoleh fasilitas Kredit Pinjaman Rekening Koran dari Bank Sampoerna, dengan jumlah fasilitas sebesar Rp150.000. Fasilitas ini telah diperpanjang dan akan jatuh tempo tanggal 18 Juni 2024.

PT Bank Central Asia Tbk (Bank BCA)

On April 7, 2021, ABSM obtained a working capital credit facility in the form of an Installment Loan from Bank BCA, with a maximum facility amounting to Rp500,000. This facility has a term of 60 months.

This facility is secured by finance lease receivables (Note 8).

Loan from Bank BCA includes conditions that limit the ABSM rights without written approval from Bank BCA, among others, to obtain new loans and/or bind themselves as guarantors and pledge ABSM's assets to other parties, lend money including but not limited to affiliated companies, except in the case of in order to carry out daily business, invest, participate in or open a new business other than the existing business, conduct consolidation, merger, acquisition or dissolution, amend the articles of association (in connection with the decrease in capital, purposes and objectives as well as types of business activities, composition of the board of directors and the board of commissioners and shareholders), and distribute dividends unless ABSM is able to meet the financial ratios that have been determined:

- *Non-Performing Loan* (NPL) ratio with arrears balance of more than 10 days does not exceed 5% of the total receivables;
- *Gearing Ratio* maximum of 8 times.

As at December 31, 2024 and 2023, the ratios are as follows (unaudited):

	2024	2023
<i>Non Performing Loan</i> (overdue above 10 days)	0,00%	0,00%
<i>Gearing Ratio</i>	0,84	1,52

PT Bank Sahabat Sampoerna Tbk (Bank Sampoerna)

Loan facility loan received by SMF are as follow:

- a. On June 18, 2020, SMF obtained a Non-revolving loan facility for SMF's working capital from Bank Sampoerna, with a maximum facility of Rp100,000 and Non-revolving. The facility has availability period of 12 months and will mature on June 18, 2025.
- b. On June 18, 2020, SMF obtained an Overdraft loan facility from Bank Sampoerna, with maximum facility of Rp150,000. The availability of the facility is until June 18, 2024.

c. Pada tanggal 25 Agustus 2022, SMF memperoleh fasilitas kredit modal kerja, dengan jumlah fasilitas maksimum sebesar Rp150.000 dan bersifat *revolving*. Pada Juni 2023, Fasilitas ini telah ditingkatkan menjadi Rp 300.000 Fasilitas ini memiliki jangka waktu 12 bulan dengan jatuh tempo terakhir sampai dengan 29 Agustus 2024. Fasilitas ini tidak diperpanjang

Fasilitas dari Bank Sampoerna dijamin dengan piutang pembiayaan multiguna dan piutang sewa pembiayaan (Catatan 7 dan 8), serta jaminan perusahaan dari Perusahaan.

Pinjaman SMF dari Bank Sampoerna mencakup persyaratan yang membatasi hak SMF tanpa persetujuan tertulis dari Bank Sampoerna antara lain untuk mengubah status hukum SMF, akuisisi, melikuidasi, meleburkan, mengeluarkan saham-saham baru dan menjual saham-saham yang telah ada, memindahtangankan sebagian besar aset, mengikatkan diri sebagai penjamin dengan nilai lebih besar dari 50% total aset, mengajukan permohonan pailit atau permohonan penundaan pembayaran utang, mengakibatkan terjadinya pengeluaran modal dengan nilai lebih besar dari 50% dari total aset, membuat perjanjian yang bersifat material yang menguntungkan anggota Direksi, Komisaris, atau Pemegang Saham, laba bersih dalam kondisi surplus. Disamping itu, SMF diwajibkan untuk memelihara rasio keuangan sebagai berikut:

- *Gearing* ratio maksimal 8 kali
- Saldo tunggakan 90 hari (NPF) maksimum 3% dan tunggakan diatas 30 hari maksimal 8%;

Pada tanggal 31 Desember 2024 dan 2023, rasio-rasio tersebut adalah sebagai berikut (tidak diaudit):

	2024	2023
<i>Gearing ratio</i>	3,90	6,52
<i>Non Performing Financing</i>		
didas 90 hari (NPF) maksimum 3%	2,65%	2,70%
didas 30 hari maksimum 8%	6,62%	7,83%

Fasilitas yang diterima ABSM adalah sebagai berikut:

Pada tanggal 27 September 2023 ABSM memperoleh kredit Pinjaman Rekening Koran dengan sifat revolving modal kerja dari Bank Sampoerna dengan jumlah fasilitas maksimum sebesar Rp100.000. Fasilitas ini memiliki jangka waktu 12 bulan (berakhir pada 27 September 2024).

c. On August 25, 2022, SMF obtained a revolving working capital credit facility, with a maximum facility amount of Rp150,000. On June, 2023, this facility has been upgraded to Rp300,000. The availability of the facility is for 12 months with latest maturity date of August 29, 2024. This facility was not extended.

The facility from Bank Sampoerna is secured by multipurpose financing receivables and finance lease receivables (Notes 7 and 8), and corporate guarantee from the Company.

SMF Loans from Bank Sampoerna include requirements that limit SMF's rights without prior written approval from Bank Sampoerna, among others, to change the legal status of SMF, acquired, liquidate, merge, to issue new shares or sell the outstanding shares, causing the transfer of SMF's major assets to another parties, to act as guarantors with amount more than 50% from total assets, to file a bankruptcy request or postpone the obligation to repay the debt, causing capital expenditure with amount more than 50% from total assets, to make material agreement that profitable to Board of Directors, Commissioners, or Shareholders, net profit is in surplus. Other than that, SMF is required to maintain certain financial ratios as follows:

- *Gearing* ratio not more than 8 times;
- Overdue balance of 90 days (NPF) and 30 days shall not exceed 3% and 8%, respectively;

As at December 31, 2024 and 2023, the ratios follows (unaudited):

	2024	2023
<i>Gearing ratio</i>	3,90	6,52
<i>Non Performing Financing</i>		
90 days (NPF) maximum 3%	2,65%	2,70%
above 30 days maximum 8%	6,62%	7,83%

Loan facility loan received by ABSM are as follow:

On September 27, 2023, ABSM obtained Overdraft Loan facility with a working capital revolving from Bank Sampoerna with a maximum facility amount of Rp100,000. This facility has a period of 12 months (period end as at September 27, 2024).

Fasilitas dari Bank Sampoerna dijamin dengan piutang pembiayaan dan jaminan perusahaan dari ABSM (Catatan 7 dan 8).

The facility from Bank Sampoerna is secured by financing receivables and corporate guarantee from ABSM (Notes 7 and 8).

Pinjaman ABSM dari Bank Sampoerna mencakup persyaratan yang membatasi hak ABSM tanpa persetujuan tertulis dari Bank Sampoerna antara lain untuk mengubah status anggaran dasar ABSM, termasuk namun tidak terbatas pada perubahan struktur permodalan, dan/atau pengurus, mendistribusikan dividen kepada para pemegang saham, menerima pembiayaan dan/atau pinjaman baru dan/atau tambahan dari bank lain atau pihak ketiga lainnya, apabila atas hal tersebut mengakibatkan pelanggaran atas rasio-rasio yang ditentukan, mengikatkan diri sebagai penjamin dengan nilai lebih besar dari 50% total aset, disamping itu, ABSM diwajibkan untuk memelihara rasio keuangan sebagai berikut:

ABSM Loans from Bank Sampoerna include requirements that limit ABSM's rights without prior written approval from Bank Sampoerna, are as follows, conduct change ABSM's Article of ABSM, including but not limited to changes in capital structure, and/or management, distribute dividends to shareholders, receive new and/or additional financing and/or loans from other banks or other third parties, if it results in a violation of the specified ratios, causing the transfer of ABSM's major assets to another parties, to act as guarantors with amount more than 50% from total assets. Other than that, ABSM is required to maintain certain financial ratios as follows:

- *Gearing ratio* maksimal 8 kali.
- Rasio *Non Performing Loan (NPL)* dengan saldo tunggakan diatas 90 hari tidak melebihi 3% dan tunggakan diatas 30 hari maksimum 10% dari jumlah pembiayaan yang disalurkan oleh Perusahaan;
- Rasio *Return-on-Equity* minimum 1%.
- Tidak *negative growth* dalam 3 bulan terakhir.
- Saldo tunggakan diatas 30 hari tidak melebihi 10% dari jumlah pembiayaan yang disalurkan Perusahaan;
- *Net profit* dalam kondisi surplus.

- Gearing ratio maximum of 8 times.
- Non performing loan (NPL) ratio with overdue balances of more than 90 days and 30 days shall not exceed 3% and 10%, respectively of the amount of financing provided by the Company;
- Return-on-Equity ratio minimum of 1%.
- No negative growth in the last 3 months.
- Overdue balances of more than 30 days shall not exceed 10% of the amount of financing provided by the Company;
- Net profit in surplus condition.

Pada tanggal 31 Desember 2024, rasio-rasio tersebut adalah sebagai berikut (diaudit):

As at December 31, 2024, the ratios are as follows (audited):

	2024	2023	
<i>Gearing ratio</i>	0,84 kali/times	1,52 kali/times	<i>Gearing ratio</i>
NPL diatas 90 hari maksimum 3%	0,00%	0,00%	NPL above 90 days maximum 3%
NPL diatas 30 hari maksimum 10%	0,00%	0,00%	NPL above 30 days maximum 10%
<i>Return-on-Equity ratio</i>	0,00%	4,10%	<i>Return-on-Equity</i>

PT Bank Danamon Indonesia Tbk (Bank Danamon)

PT Bank Danamon Indonesia Tbk (Bank Danamon)

Fasilitas kredit yang diterima SMF adalah sebagai berikut:

Loan facility received by SMF are as follows:

- a. Pada tanggal 15 Juni 2017, SMF memperoleh fasilitas kredit modal kerja, dengan jumlah fasilitas maksimum sebesar Rp100.000 dan bersifat *revolving*. Fasilitas ini memiliki jangka waktu 12 bulan dan telah diperpanjang beberapa kali dengan jatuh tempo terakhir sampai dengan 15 Juni 2025.

- a. On June 15, 2017, SMF obtained a revolving loan facility for working capital, with a maximum facility of Rp100,000. The availability of the facility is for 12 months and has been extended several times with latest maturity date of June 15, 2025.

- b. Pada tanggal 11 November 2021, SMF memperoleh fasilitas Kredit Angsuran Berjangka (KAB) untuk kredit modal kerja (khusus pembiayaan konsumen) dengan jumlah maksimum fasilitas sebesar Rp300.000. Fasilitas ini memiliki jangka waktu penarikan maksimal 12 bulan sejak penandatanganan perjanjian kredit. Fasilitas ini memiliki jatuh tempo hingga 11 November 2025.

Fasilitas dari Bank Danamon dijamin dengan piutang pembiayaan multiguna (Catatan 7), aset tetap (Catatan 19) dan jaminan perusahaan dari Perusahaan.

Pinjaman dari Bank Danamon mencakup hal-hal dan ketentuan yang tidak boleh dilakukan SMF, kecuali SMF wajib memberitahukan secara tertulis kepada Danamon dalam waktu paling lambat 14 hari kerja setelah terjadinya salah satu kejadian antara lain memperoleh kredit dari pihak ketiga, menjaminkan/menjual/memindahtangankan harta kekayaan selain yang terkait dengan usaha SMF kepada pihak ketiga, menjual saham-sahamnya kepada pihak ketiga, mengadakan deversifikasi usahanya atau mengubah maksud dan tujuan SMF, merger atau konsolidasi dengan perusahaan lain, mengubah anggaran dasar, membayar dividen atau kewajiban lainnya kepada para pendiri SMF, dan memberikan jaminan perusahaan. Disamping itu, SMF diwajibkan untuk memelihara rasio keuangan sebagai berikut:

- Rasio utang terhadap ekuitas maksimal 10 kali;
- Rasio *Non Performing Financing* (NPF) tidak melebihi 5% untuk saldo tunggakan diatas 90 hari dan 30 hari dari jumlah pembiayaan yang disalurkan SMF pada tahun 2023 dan 2022.
- *Borrowing (on dan off)/NSA* maksimum 100%

Pada tanggal 31 Desember 2024 dan 2023, rasio-rasio tersebut adalah sebagai berikut (tidak diaudit):

	2024
Rasio utang terhadap ekuitas	4,49
<i>Non Performing Financing</i>	
(saldo tunggakan diatas 90 hari)	2,65%
<i>Borrowing (on dan off)/NSA</i>	121%

Pada tanggal 31 Desember 2024 dan 2023, SMF telah memenuhi seluruh kewajiban yang dipersyaratkan dalam perjanjian pinjaman, kecuali untuk pemenuhan rasio *borrowing (on+off) / NSA* pada tanggal 31 Desember 2024 dan 2023. SMF mendapatkan surat pemberitahuan *breach covenant* dari Bank Danamon dan memberikan persyaratan tambahan. Hingga tanggal 31 Desember 2024, SMF telah memenuhi seluruh persyaratan tambahan dari Bank Danamon.

- b. On November 11, 2021, SMF obtained Term Installment Credit (KAB) facility for working capital (specifically consumer finance) with maximum facility of Rp300,000. This facility has a maximum withdrawal period of 12 months from the signing of the credit agreement. This facility will mature on November 11, 2025.

The facilities are secured by multipurpose financing receivables (Note 7), property and equipment (Note 19) and corporate guarantee from the Company.

Loans from Bank Danamon include conditions and requirements that SMF is not allowed, unless SMF has written notify to Bank Danamon within 14 working days after the occurrence of the events among others, to obtain the loans from third parties, pledge/sell/transfer SMF's assets other than those related to SMF's business to third parties, sell its shares to third parties, diversify its business or change the purposes and objectives of SMF, merger or consolidation with other companies, amend SMF's articles of association, pay dividends or other obligations to SMF's founders and grant corporate guarantee. Other than that, SMF is required to maintain certain financial ratios as follows:

- Debt to equity ratio of not more than 10 times ;
- *Non Performing Financing* (NPF) ratio shall not exceed 5% for overdue balances above 90 days and 30 days of the amount of SMF's financing in 2023 and 2022, respectively.
- *Borrowing (on and off)/NSA* ratio not more than 100%.

As at December 31, 2024 and 2023, the ratios follows (unaudited):

	2024	2023
Debt to equity ratio	4,14	4,14
<i>Non Performing Financing</i>		
(overdue above 90 days)	2,70%	2,70%
<i>Borrowing (on and off)/NSA</i>	114%	114%

As at December 31, 2024 and 2023, SMF has complied with all requirements as stated in loan agreements, except borrowing (on+off) / NSA ratio on December 31, 2024 and 2023. SMF has obtained a notice letter from Bank Danamon about the covenant breach and the bank gives additional requirements. As at December 31, 2024, SMF has fulfilled all of the additional requirements requested by Bank Danamon.

PT Bank Neo Commerce Tbk (Bank Neo)

- a. Pada tanggal 24 Juni 2022, SMF memperoleh Fasilitas kredit dari Bank Neo dengan rincian sebagai berikut:
1. Pinjaman Reguler dengan jumlah fasilitas maksimum sebesar Rp200.000 dan bersifat *Executing Revolving*. Fasilitas ini digunakan untuk pembiayaan modal kerja anjak piutang. Fasilitas ini mempunyai jangka waktu pencairan maksimal 12 bulan dan akan jatuh tempo tanggal 24 Juni 2024. Fasilitas ini tidak lagi diperpanjang.
 2. Pinjaman Angsuran dengan jumlah fasilitas maksimum sebesar Rp50.000 dan bersifat *Executing Non Revolving*. Fasilitas ini digunakan untuk pembiayaan modal kerja konsumen dan sewa guna usaha. Fasilitas ini mempunyai jangka waktu pencairan maksimal 36 bulan serta batas waktu penarikan 3 bulan dan akan jatuh tempo tanggal 24 September 2025.

Fasilitas kredit dari Bank Neo dijamin dengan piutang pembiayaan modal kerja (Catatan 7 dan 9) serta jaminan perusahaan dari Perusahaan.

Pinjaman SMF dari Bank Neo mencakup persyaratan yang membatasi hak SMF tanpa persetujuan tertulis dari Bank Neo antara lain untuk mengubah status hukum SMF, akuisisi, melikuidasi, meleburkan, mengeluarkan saham-saham baru dan menjual saham-saham yang telah ada, memindahtangankan sebagian besar aset, mengikatkan diri sebagai penjamin dengan nilai lebih besar dari 50% total aset, mengajukan permohonan pailit atau permohonan penundaan pembayaran utang, mengakibatkan terjadinya pengeluaran modal dengan nilai lebih besar dari 50% dari total aset, membuat perjanjian yang bersifat material yang menguntungkan anggota Direksi, Komisaris, atau Pemegang Saham. Disamping itu, SMF diwajibkan untuk memelihara rasio keuangan sebagai berikut:

- *Gearing ratio* maksimal 8 kali;
- Saldo tunggakan 90 hari (NPF) maksimum 3%;
- Total modal terhadap total aset minimal 15%;
- Total piutang pembiayaan dan investasi terhadap total aset minimal 80%.

Pada tanggal 31 Desember 2024 dan 2023, rasio-rasio tersebut adalah sebagai berikut (tidak diaudit)

PT Bank Neo Commerce Tbk (Bank Neo)

- a. On June 24, 2022, SMF obtained a credit facility from Bank Neo with the following details:
1. Regular Loans with a maximum facility amount of Rp200,000 and are *Executing Revolving* in nature. This facility is used for financing factoring receivables. The facility has availability period of 12 months and will mature on June 24, 2024. This facility is no longer extended.
 2. Installment Loans with a maximum facility of Rp50,000 and are *Executing Non Revolving* in nature. This facility is used to finance multipurpose financing and finance lease. This facility has a maximum disbursement period of 36 months with the availability drawdown of the facility is for 3 months and will expire on September 24, 2025.

The loan facilities from Bank Neo are secured by working capital financing receivables (Note 7 and 9) as well as corporate guarantees from the Company.

SMF's loan from Bank Neo includes requirements that limit SMF's rights without written approval from Bank Neo, among others, conduct change the legal status of SMF, acquisitions, liquidate, merge, to issue new shares or sell the outstanding shares, causing the transfer of SMF's major assets to another parties, to act as guarantors with amount more than 50% from total assets, to file a bankruptcy request or postpone the obligation to repay the debt, causing capital expenditure with amount more than 50% from total assets, to make material agreement that profitable to Board of Directors, Commissioners, or Shareholders. Other than that, SMF is required to maintain certain financial ratios as follows:

- *Gearing ratio* not more than 8 times;
- Overdue balance of 90 days (NPF) shall not exceed 3%;
- Total equity to total assets more than 15%;
- Total financing and investment receivables to total assets more than 80%.

As at December 31, 2024 and 2023, the ratios are as follows (unaudited)

	2024	2023	
<i>Gearing ratio</i>	3,90	6,52	<i>Gearing ratio</i>
Saldo tunggakan diatas 90 hari (NPF)			Overdue balance of 90 days (NPF)
maksimum 3%	2,65%	2,70%	maximum 3%
Total modal terhadap total aset	18,22%	19,44%	Total equity to total assets
Total piutang pembiayaan dan			Total financing and investment
investasi terhadap total aset	62,52%	62,70%	receivables to total assets

Pada tanggal 31 Desember 2024 dan 2023, SMF telah memenuhi seluruh kewajiban yang dipersyaratkan dalam perjanjian pinjaman.

As at December 31, 2024 and 2023, SMF has complied with all obligations required under the loan agreement.

- b. Pada tanggal 12 Agustus 2022, ABSM memperoleh fasilitas kredit pinjaman regular – executing revolving dari Bank Neo, dengan jumlah fasilitas maksimum sebesar Rp200.000.000. Pada tanggal 22 Desember 2022 ABSM mendapatkan tambahan fasilitas sebesar Rp150.000.000. Fasilitas ini memiliki jangka waktu 12 bulan dan telah diperpanjang beberapa kali dengan jatuh tempo terakhir sampai dengan 12 Agustus 2024..

- b. On August 12, 2022, ABSM obtained a regular – executing revolving credit facility from Bank Neo, with a maximum facility amounting to Rp200,000,000. On December 22, 2022, ABSM received an additional facility of Rp150,000,000. This facility has a term of 12 months and has been extended several times with latest maturity date until August 12, 2024.

Fasilitas ini dijamin dengan piutang sewa pembiayaan (Catatan 8).

This facility is secured by finance lease receivables (Note 8).

Pinjaman ABSM dari BNC mencakup persyaratan yang membatasi hak Perusahaan tanpa persetujuan tertulis dari BNC, antara lain untuk mengubah status hukum ABSM, akuisisi, melikuidasi, meleburkan, mengeluarkan saham-saham baru dan menjual saham-saham yang telah ada, memindahtangankan sebagian besar aset, mengikatkan diri sebagai penjamin dengan nilai lebih besar dari 50% total aset, mengajukan permohonan pailit atau permohonan penundaan pembayaran utang, mengakibatkan terjadinya pengeluaran modal dengan nilai lebih besar dari 50% dari total aset, membuat perjanjian yang bersifat material yang menguntungkan anggota Direksi, Komisaris, atau Pemegang Saham. Disamping itu, Perusahaan diwajibkan untuk memelihara rasio keuangan sebagai berikut:

Loans from BNC include requirements that limit ABSM's right (negative covenants) without prior approval from BNC, among others, conduct change of the legal status of ABSM, acquisitions, liquidate, merge, to issue new shares or sell the outstanding shares, causing the transfer of the Company's major assets to another parties, to act as guarantors with amount more than 50% from total assets, to file a bankruptcy request or postpone the obligation to repay the debt, causing capital expenditure with amount more than 50% from total assets, to make material agreement that is profitable to Directors, Commissioners, or Shareholders. Other than the Company is required to maintain certain financial ratios as follows:

- Rasio *Non Performing Loan* (NPL) dengan saldo tunggakan diatas 90 hari tidak melebihi 3% dari keseluruhan tagihan;
- Rasio total ekuitas terhadap total aset minimal 15%;
- *Gearing ratio* maksimal 10 kali;
- Rasio total piutang pembiayaan terhadap total aset minimal 40%;
- Total piutang lancar minimal 90% dari total piutang.

- Non-Performing Loan (NPL) ratio with past due balance of more than 90 days does not exceed 3% of the total receivables;
- Total equity to total assets ratio minimum of 15%;
- Gearing ratio maximum of to 10 times;
- Total financing receivables total assets ratio minimum of 40%;
- Total current receivables minimum of 90% from total receivables.

Pada tanggal 31 Desember 2024 dan 2023, rasio-rasio tersebut adalah sebagai berikut:

As at December 31, 2024 and 2023, the ratios are as follows:

	2024	2023	
Rasio <i>Non Performing Loan</i>	0,00%	0,00%	Non Performing Loan ratio
Rasio total ekuitas terhadap total aset	55,17%	40,95%	Total equity of total assets ratio
<i>Gearing ratio</i>	0,84	1,52	Gearing ratio
Rasio piutang pembiayaan neto terhadap total aset	44,43%	69,82%	Net financial receivable to total asset ratio
Total piutang lancar minimal 90% dari total piutang	100,00%	100,00%	Total current receivables minimum of 90% from total receivables

Pada tanggal 31 Desember 2024 dan 2023, ABSM telah memenuhi seluruh kewajiban yang dipersyaratkan dalam perjanjian pinjaman.

As at December 31, 2024 and 2023, ABSM has complied with all obligations required under the loan agreement

Perusahaan telah melunasi seluruh fasilitas ini pada Januari 2024.

The Company has settled this facility on January, 2024.

PT Bank Negara Indonesia (Persero) Tbk (BNI)

SMF memperoleh fasilitas kredit modal kerja dari BNI dengan jumlah maksimum sebesar Rp350.000 dan bersifat *revolving*. Batas waktu penarikan fasilitas ini adalah 12 bulan. Fasilitas ini telah dilunasi pada 5 Juli 2024..

PT Bank Negara Indonesia (Persero) Tbk (BNI)

SMF obtained a revolving loan facility for SMF's working capital with maximum facility of Rp350,000 from BNI. The availability of the facility is for twelve (12) months. This facility has been settled on July 5, 2024.

PT Bank Mayapada International Tbk (Bank Mayapada)

Pada tanggal 21 Juni 2022, SMF memperoleh Fasilitas Tetap On Demand (PTX-OD) dari Bank Mayapada, dengan jumlah fasilitas maksimum sebesar Rp 50.000. Fasilitas ini digunakan untuk tambahan modal usaha pembiayaan. Fasilitas ini mempunyai jangka waktu pencairan maksimal 12 bulan dan akan jatuh tempo tanggal 21 Juni 2025.

PT Bank Mayapada International Tbk (Bank Mayapada)

On June 21, 2022, SMF obtained a fixed On Demand facility from Bank Mayapada, with a maximum facility of Rp 50,000. This facility is used for the Company's working capital. The availability drawdown of the facility is for 12 months and will expire on June 21, 2025.

Fasilitas ini dijamin dengan piutang pembiayaan multiguna (Catatan 7).

This facility is secured by multipurpose financing receivables (Note 7).

Pinjaman SMF dari Bank Mayapada mencakup persyaratan yang membatasi hak SMF tanpa persetujuan tertulis dari Bank Mayapada antara lain untuk melakukan merger, akuisisi dan penjualan/ pemindahtanganan/ melepaskan hak atas harta kekayaan SMF, melakukan perubahan terhadap susunan manajemen serta perubahan kepemilikan saham, melakukan pembagian dividen tunai, mengikat diri sebagai penjamin/ penanggung terhadap pihak lain dan/atau menjamin harta kekayaan, memperoleh kredit dalam bentuk apapun dari pihak lain, melakukan perluasan atau penyempitan usaha yang dapat mempengaruhi pengembalian jumlah utang, mengajukan permohonan kepailitan, serta mengalihkan sebagian atau seluruh hak dan/atau kewajiban SMF berdasarkan perjanjian kredit kepada pihak lain. Disamping itu, SMF diwajibkan untuk memelihara rasio keuangan sebagai berikut:

Loans from Bank Mayapada include requirements that limit the SMF's right (negative covenants) without prior approval from Bank Mayapada, among others, to conduct merger, acquisitions, sell/transfer/ relinquish right of the SMF's major assets, change the composition of management and ownership, distribute cash dividends, to act as guarantors for other parties and/or pledge the assets, obtain loan facility from other parties, extend or shrinking the business which can be effect the loan payment, filed bankruptcy and transferring part or all the SMF's liability to other party. Besides, the SMF is required to maintain certain financial ratio as follows:

- Rasio utang terhadap ekuitas maksimal 7 kali
- Saldo tunggakan 90 hari (NPF) maksimum 3%
- *Write Off* + NPF/Total Piutang maksimum 5x

- Debt to equity ratio not more than 7 times;
- Overdue balance of 90 days (NPF) and 30
- *Write Off* + NPF/Total AR maximum 5 times

Pada tanggal 31 Desember 2024 dan 2023, rasio-rasio tersebut adalah sebagai berikut (tidak diaudit):

	2024
Rasio utang terhadap ekuitas <i>Non Performing Financing</i>	4,49
(saldo tunggakan diatas 90 hari)	2,65%
<i>Write Off + NPF / Total Piutang</i>	0,19

Pada tanggal 31 Desember 2024, SMF telah memenuhi seluruh kewajiban yang dipersyaratkan dalam perjanjian pinjaman.

PT Bank Jtrust Indonesia Tbk (Bank Jtrust)

Pada tanggal 5 Januari 2023, SMF memperoleh fasilitas Kredit Eksekuting Multifinance (KEM) dari PT Bank Jtrust Indonesia Tbk dengan jumlah fasilitas maksimum sebesar Rp100.000 dan bersifat *non revolving, uncommitted, dan advised*. Fasilitas ini mempunyai jangka waktu pencairan maksimal 36 bulan serta batas waktu penarikan 6 bulan dan akan jatuh tempo pada tanggal 5 Juli 2026.

Fasilitas ini dijamin secara fidusia dengan piutang pembiayaan multiguna dan pembiayaan modal kerja skema anjak piutang (Catatan 7 dan 9), deposito berjangka sebesar 10% yang diikat secara gadai (unnotaril) serta jaminan dari Perusahaan.

Pinjaman SMF dari Bank Jtrust mencakup persyaratan yang membatasi hak SMF tanpa persetujuan tertulis dari Bank Jtrust antara lain memindahtangankan barang-barang yang dipergunakan sebagai jaminan, melakukan merger, meminjam dari atau meminjamkan uang kepada pihak ketiga selain daripada yang timbul dalam usahanya menjadi penjamin, mengubah anggaran dasar SMF, bertindak sebagai penjamin terhadap hutang pihak lain, mengubah sifat dan kegiatan usaha, *capital expenditure* dengan total kumulatif nilai lebih besar dari 50% dari total asset, mengajukan PKPU, dan melakukan perubahan pemegang saham pengendali.

Disamping pembatasan diatas, SMF diwajibkan untuk mempertahankan *Gearing* rasio maksimal 10 kali dan rasio *Non Performing Financing* (NPF) dengan saldo tunggakan diatas 90 hari tidak melebihi 5%.

Pada tanggal 31 Desember 2024 dan 2023, rasio-rasio tersebut adalah sebagai berikut (tidak diaudit):

	2024
<i>Gearing ratio</i>	3,90
<i>Non Performing Loan</i>	2,65%
(saldo tunggakan diatas 90 hari)	2,65%

As at December 31, 2024 and 2023, the ratios follows (unaudited):

	2023
Debt to equity ratio	4,14
<i>Non Performing Financing</i>	2,70%
(overdue above 90 days)	0,17
<i>Write Off + NPF / Total AR</i>	0,17

As at December 31, 2024, SMF has complied with all obligations required under the loan agreement.

PT Bank Jtrust Indonesia Tbk (Bank Jtrust)

On January 5, 2023, SMF obtained an Executing Multifinance Credit (KEM) facility from PT Bank Jtrust Indonesia Tbk, with a maximum facility amount of Rp100 billion. The facility is non-revolving, uncommitted, and advised. It has a maximum disbursement period of 36 months, a withdrawal deadline of 6 months, and will mature on July 5, 2026

The loan facilities from is fiduciary secured by multipurpose financing receivables and working capital financing with factoring scheme receivables (Notes 7 and 9), time deposits amounting to 10%, pledged under a non-notarized pawn agreement, and Corporate Guarantee from the Company.

SMF loans from Bank Jtrust include requirements that limit SMF's rights without prior approval from Bank Jtrust, among others, transfer or dispose of assets pledged as collateral, undertake any merger, borrow from or lend to third parties outside its ordinary business operations (excluding guarantees arising from normal business activities), amend its Articles of Association, provide guarantees for third-party debts, change the nature or scope of its business activities, incur capital expenditures exceeding 50% of total assets on a cumulative basis, file for suspension of debt payment obligations (PKPU), change its controlling shareholder.

Further, SMF is required to maintain gearing ratio not more than 10 times and *Non Performing Financing* (NPF) ratio with overdue balances of more than 90 days shall not exceed 5%.

As at December 31, 2024 and 2023, the ratios are as follows (unaudited):

	2023
<i>Gearing ratio</i>	6,52
<i>Non Performing Loan</i>	2,70%
(overdue above 90 days)	2,70%

a. Pada tanggal 28 Januari 2022, ABSM memperoleh fasilitas kredit modal kerja dalam bentuk Kredit Atas Permintaan (KAP) dari Bank Jtrust, dengan jumlah fasilitas maksimum sebesar Rp40.000 dan bersifat *revolving, uncommitted*, dan *advised*. Pada tanggal 6 Januari 2023 nilai maksimum dari fasilitas ini ditingkatkan menjadi Rp50.000. Fasilitas ini memiliki jangka waktu 12 bulan, dan telah diperpanjang dengan jatuh tempo terakhir tanggal 28 Januari 2024.

Fasilitas diatas dijamin dengan piutang pembiayaan modal kerja skema anjak piutang (Catatan 9).

Pinjaman ABSM dari Bank Jtrust mencakup persyaratan yang membatasi hak ABSM tanpa persetujuan tertulis dari Bank Jtrust, antara lain untuk mengubah anggaran dasar ABSM, mengikatkan diri sebagai penjamin utang, melakukan pembubaran, penggabungan usaha dan peleburan dengan perusahaan lain, mengubah susunan dan jumlah kepemilikan pemegang saham perseroan tertutup atau pemegang saham pengendali perusahaan memberikan pinjaman kepada pihak ketiga, bertindak sebagai penjamin terhadap utang pihak lain, mengubah sifat dan kegiatan usaha yang sedang dijalankan, menyetujui untuk mengakibatkan terjadinya pengeluaran modal dengan total kumulatif nilai lebih besar dari 50% dari total asset, mengajukan permohonan kepailitan atau penundaan kewajiban pembayaran utang. Disamping itu, ABSM diwajibkan untuk memelihara rasio keuangan sebagai berikut:

- *Gearing ratio* maksimal 10 kali;
- Rasio *Non Performing Loan* (NPL) tidak melebihi 5% dari jumlah pembiayaan yang disalurkan oleh ABSM.

Pada tanggal 31 Desember 2024 dan 2023, rasio-rasio tersebut adalah sebagai berikut (tidak diaudit):

	2024
<i>Gearing ratio</i>	0,84
Rasio <i>Non Performing Loan</i>	0,00%

Sampai dengan tanggal laporan keuangan konsolidasian, ABSM telah memenuhi seluruh kewajiban pembayaran bunga dan pokok pinjaman dengan tepat waktu.

Perusahaan telah melakukan pelunasan untuk fasilitas ini pada April 2024

On January 28, 2022, ABSM obtained a working capital credit facility in the form of Credit On Demand (KAP) from Bank Jtrust, with a maximum facility amount of Rp40,000 and is revolving, uncommitted and advised. On January 6, 2023, the maximum facility amount was increased to Rp50,000. This facility has a term of 12 months, and has been extended with maturity date on January 28, 2024.

The above facility is secured by a working capital financing receivables factoring scheme (Note 9).

Loan ABSM from Bank Jtrust includes conditions that limit ABSM's rights without written approval from Bank Jtrust, among others, to amend ABSM's articles of association, bind itself as guarantor of debt, conduct dissolution, merge and merge with other companies approval, change the composition and amount of shareholder ownership of private company or controlling shareholder of ABSM, providing loans to third parties, acting as guarantor for the debts of other parties, changing the nature and business activities being carried out, approval in capital expenditures with a cumulative total value of greater than 50% of total assets, apply for bankruptcy or postponement of debt payment obligations. Other than that, ABSM is required to maintain the following financial ratios:

- Maximum gearing ratio of 10 times;
- The ratio of Non Performing Loans (NPL) does not exceed 5% of the total financing disbursed by ABSM.

As at December 31, 2024 and 2023, the ratios are as follows (unaudited):

	2023
<i>Gearing ratio</i>	1,52
Non performing loan ratio	0,00%

Up to the date of the consolidated financial statements, ABSM has complied with all obligations to pay interest and loan principal on a timely manner.

The Company has settled this facility on April, 2024.

PT Bank Victoria International Tbk (Bank Victoria)

Pada tanggal 25 Juli 2024, SMF memperoleh fasilitas kredit dari Bank Victoria, dengan rincian sebagai berikut:

- a. SMF memperoleh fasilitas Modal Kerja *Executing Revolving* dari PT Bank Victoria Syariah dengan jumlah fasilitas maksimum sebesar Rp50.000. Fasilitas ini mempunyai jangka waktu 12 bulan dengan tenor pembiayaan maksimum 6 bulan sesuai dengan umur piutang usaha.
- b. SMF memperoleh fasilitas Modal Kerja *Executing Non Revolving* dari PT Bank Victoria Syariah dengan jumlah fasilitas maksimum sebesar Rp10.000. Fasilitas ini mempunyai jangka waktu 12 bulan dengan tenor pembiayaan maksimum 3 tahun terhitung sejak masing – masing tanggal pencairan fasilitas.

Fasilitas diatas dijamin dengan piutang pembiayaan modal kerja skema anjak piutang (Catatan 9).

Pinjaman SMF dari Bank Victoria mencakup persyaratan yang membatasi hak SMF tanpa persetujuan tertulis dari Bank Victoria antara lain melakukan merger, mengikatkan diri sebagai penjamin/penanggung terhadap pihak lain, melakukan pelunasan pinjaman pemegang saham/afiliasi, membagikan deviden lebih dari 50% dari laba bersih, melakukan perluasan/penyempitan usaha yang dapat mempengaruhi pengembalian jumlah pembiayaan, mengajukan permohonan kepailitan dan/atau penundaan pembayaran kepada Pengadilan Niaga.

Disamping pembatasan diatas, SMF diwajibkan untuk mempertahankan *Gearing* rasio maksimal 10 kali dan rasio *Non Performing Financing* (NPF) dengan saldo tunggakan diatas 90 hari tidak melebihi 5%.

Pada tanggal 31 Desember 2024 dan 2023, rasio-rasio tersebut adalah sebagai berikut (tidak diaudit):

	2024
<i>Gearing ratio</i>	3,90
<i>Non Performing Financing</i> (saldo tunggakan diatas 90 hari)	2,65%

PT Bank Victoria International Tbk (Bank Victoria)

On July 25, 2024, SMF obtained a credit facility from Bank Victoria, with the following details:

- a. SMF obtained an Executing Revolving Working Capital facility from PT Bank Victoria Syariah with a maximum facility amount of Rp50,000. This facility has a term of 12 months with a maximum financing tenor of 6 months according to the age of the accounts receivable.
- b. SMF obtained an Executing Non Revolving Working Capital facility from PT Bank Victoria Syariah with a maximum facility amount of Rp10,000. This facility has a term of 12 months with a maximum financing tenor of 3 years starting from each facility disbursement date

The above facility is secured by a working capital financing receivables factoring scheme (Note9).

SMF's loan from Bank Victoria includes requirements that limit SMF's rights without written approval from Bank Victoria, including merging, binding itself as a guarantor/underwriter for another party, paying off shareholder/affiliate loans, distributing dividends of more than 50% of net profit, expanding/narrowing the business that may affect the return of the amount of financing, filing a bankruptcy application and/or postponing disbursement to the Commercial Court.

Further, SMF is required to maintain gearing ratio not more than 10 times and Non Performing Financing (NPF) ratio with overdue balances of more than 90 days shall not exceed 5%.

As at December 31, 2024 and 2023, the ratios are as follows (unaudited):

	2024	2023
<i>Gearing ratio</i>	3,90	6,52
<i>Non Performing Financing</i> (overdue above 90 days)	2,70%	2,70%

Pada tanggal 22 Agustus 2019, ABSM memperoleh fasilitas kredit modal kerja dalam bentuk *Demand Loan* dari Bank Victoria, dengan jumlah fasilitas maksimum sebesar Rp100.000 dan bersifat *revolving*. Fasilitas ini memiliki jangka waktu 12 bulan, dan telah diperpanjang dengan jatuh tempo terakhir tanggal 29 Agustus 2024.

Fasilitas diatas dijamin dengan deposito berjangka Bank Victoria sebesar Rp100.000 atas Perusahaan (Catatan 5).

Pinjaman ABSM dari Bank Victoria mencakup persyaratan yang membatasi hak ABSM tanpa persetujuan tertulis dari Bank Victoria, antara lain untuk melakukan merger, akuisisi, mengalihkan harta kekayaan ABSM, mengubah susunan pemegang saham mayoritas, membagikan dividen, melakukan transaksi yang merugikan ABSM, mengajukan permohonan kepailitan atau penundaan kewajiban pembayaran utang, memberikan pinjaman kepada pihak lain, mengikatkan diri sebagai penjamin utang, mengalihkan kepada pihak lain kewajiban ABSM.

Pada tanggal 22 Agustus 2024, Bank Victoria menyetujui untuk memperpanjang fasilitas ini sampai tanggal 20 Agustus 2025.

ABSM telah mematuhi seluruh persyaratan dalam perjanjian pinjaman yang disebutkan diatas.

PT Bank Amar Indoneia Tbk (Bank Amar)

Fasilitas kredit yang diterima SMF adalah sebagai berikut:

Pada tanggal 16 Februari 2024, SMF memperoleh fasilitas *Stand by Fixed Lan Angsuran* (SBFLA) dari PT Bank Indonesia Tbk dengan jumlah fasilitas maksimum sebesar Rp25.000. Fasilitas ini mempunyai jangka waktu 5 tahun.

Fasilitas ini dijamin dengan tanah dan bangunan serta CG dari SMF.

Pinjaman SMF dari Bank Amar mencakup persyaratan yang membatasi hak SMF tanpa persetujuan tertulis dari Bank Amar antara lain mengubah bentuk dan/atau status hukum badan usaha debtor, mengakuisisi atau diakuisisi, melikuidasi, meleburkan, membubarkan dan/atau melakukan hal lain untuk kepentingan krediturnya (selain Bank Amar) termasuk mengeluarkan saham-saham baru dan/atau menjual saham-saham yang ada, hak opsi, waran atau instrument-instrumen sejenis lainnya, memindahtanganka sebagian besar asset, mengajukan pailit atau permohonan penundaan pembayaran, pengeluaran modal dengan nilai lebih besar dari 50% dari total aset. Di samping itu, Perusahaan diwajibkan untuk memelihara rasio keuangan sebagai berikut:

On August 22, 2019, ABSM obtained a revolving demand loan facility for ABSM's working capital from Bank Victoria, with a maximum facility of Rp100,000. The availability of the facility is for 12 months, and has been extended with maturity date on August 29, 2024.

The facilities are secured by time deposits of Bank Victoria amounting to Rp100,000 from PT Sinar Mas Multiartha Tbk (Note 5).

ABSM Loans from Bank Victoria include requirements that limit ABSM's rights without prior approval from Bank Victoria, among others, conduct mergers, acquisitions, transfer the assets of ABSM, change the composition of the majority shareholders, distribute dividends, enter into transactions which resulted in a loss to ABSM, to file a bankruptcy request or postpone the obligation to repay the debt, lends to other parties, acts as guarantor and transferring ABSM's liability to other party.

On August 22, 2024, Bank Victoria agreed to extend this facility until August 20, 2025.

ABSM complied with all the requirements in the loan agreement mentioned above.

PT Bank Amar Indoneia Tbk (Bank Amar)

The loan facilities received by SMF consist of the following:

On February 16, 2024, SMF obtained a Stand by Fixed Lan Installment (SBFLA) facility from PT Bank Indonesia Tbk with a maximum facility amount of Rp25,000. This facility has a term of 5 years.

This facility is secured by land and buildings as well as CG from SMF.

SMF's loan from Bank Amar includes requirements that limit SMF's rights without written consent from Bank Amar, including changing the form and/or legal status of the debtor's business entity, acquiring or being acquired, liquidating, merging, dissolving and/or doing other things for the benefit of its creditors (other than Bank Amar) including issuing new shares and/or selling existing shares, options, warrants or other similar instruments, transferring most of the assets, filing for bankruptcy or requesting a postponement of payment, capital expenditure with a value greater than 50% of total assets. In addition, the Company is required to maintain the following financial ratios:

- Tunggakan diatas 90 hari (NPF) maksimum 5%
- *Gearing ratio* maksimum sebesar 8 kali
- Minimal Current ratio 100%

Pada tanggal 31 Desember 2024 dan 2023, rasio-rasio tersebut adalah sebagai berikut (tidak diaudit):

	2024
<i>Non Performing Loan</i> (saldo tunggakan diatas 90 hari)	2,65%
<i>Gearing ratio</i>	3,90
Rasio lancar	322%

PT Bank Ganesha Tbk (Bank Ganesha)

ABSM memperoleh fasilitas kredit dari Bank Ganesha sebagai berikut:

- Fasilitas *Fixed Loan 1* (FL-1) sebesar Rp40.000 pada tanggal 17 Mei 2019. Fasilitas ini dijamin dengan piutang pembiayaan modal kerja skema anjak piutang dan aset tetap untuk disewakan berupa kendaraan (Catatan 9 dan 19).
- Fasilitas *Fixed Loan 2* (FL-2) sebesar Rp40.000 pada tanggal 27 Juli 2020.

Fasilitas FL-1 dan FL-2 mempunyai jangka waktu 12 bulan dan telah diperpanjang beberapa kali dengan jatuh tempo terakhir 16 Juni 2024.

Pinjaman ABSM dari Bank Ganesha mencakup persyaratan yang membatasi hak ABSM tanpa persetujuan tertulis dari Bank Ganesha antara lain untuk melakukan perubahan modal, pemegang saham dan pengurus, bertindak sebagai penjamin atas utang pihak ketiga dan mengajukan permohonan kepailitan.

ABSM telah memenuhi liabilitas pembayaran pokok dan bunga atas pinjaman yang diterima, dengan tepat waktu. Sampai dengan laporan keuangan diterbitkan, tidak terdapat liabilitas yang telah jatuh tempo yang belum dilunasi oleh ABSM.

ABSM telah mematuhi seluruh persyaratan dalam perjanjian pinjaman yang disebutkan diatas.

Pada tanggal 31 Desember 2024, ABSM telah menlunasi fasilitas ini.

PT Bank Capital Indonesia Tbk (Bank Capital)

Fasilitas kredit yang diterima SMF adalah sebagai berikut:

- Arrears over 90 days (NPF) maximum 5%
- Maximum gearing ratio of 8 times
- Minimum current ratio 100%

As at December 31, 2024 and 2023, the ratios are as follows (unaudited):

	2024	2023
<i>Non Performing Loan</i> (overdue above 90 days)	2,70%	2,70%
<i>Gearing ratio</i>	6,52	6,52
Current ratio	212%	212%

PT Bank Ganesha Tbk (Bank Ganesha)

ABSM obtained credit facilities from Bank Ganesha were as follows:

- Fixed Loan 1 (FL-1) facility of Rp40,000 on May 17, 2019. This facility is secured by receivables from working capital financing from the factoring scheme and assets for rent in the form of vehicles (Notes 9 and 19).
- Fixed Loan 2 (FL-2) facility of Rp40,000 on July 27, 2020.

The FL-1 and FL-2 facilities have a term of 12 months and have been extended several times with the latest maturity date on June 16, 2024.

ABSM's loan from Bank Ganesha includes conditions that limit ABSM's rights without written approval from Bank Ganesha, among others, to make changes to capital, shareholders and management, act as guarantor for third party debts and file bankruptcy applications.

ABSM has complied with its principal and interest payments on the loans received, on a timely basis. As of the issuance of the financial statements, there are no outstanding liabilities that have not been paid by ABSM.

ABSM has complied with all the requirements in the loan agreement mentioned above.

As at December 31, 2024, ABSM has settled this facility.

PT Bank Capital Indonesia Tbk (Bank Capital)

The loan facilities received by SMF consist of the following:

Pada tanggal 24 Januari 2024, SMF memperoleh Fasilitas Pinjaman Akseptasi *Money Market* (PA MM) dari Bank Capital, dengan jumlah fasilitas maksimum sebesar Rp 200.000 dan bersifat *Revolving*. Fasilitas ini memiliki jangka waktu 12 bulan sejak akad kredit ditandatangani, yaitu sampai dengan 24 Januari 2025. Fasilitas ini dijamin dengan piutang usaha.

Fasilitas ini dijamin dengan piutang usaha multiguna (Catatan 8).

Pinjaman SMF dari Bank Capital mencakup persyaratan yang membatasi hak SMF tanpa persetujuan tertulis dari Bank Capital antara lain untuk melakukan merger, akuisisi, konsolidasi, mengalihkan harta kekayaan SMF, mengubah susunan pemegang saham mayoritas, membagikan dividen, melakukan transaksi yang merugikan SMF, mengubah status hukum SMF, mengalihkan kepada pihak lain kewajiban Perusahaan

PT Bank Ina Perdana Tbk (Bank Ina)

Pada tanggal 14 Februari 2023, ABSM memperoleh fasilitas kredit modal kerja dalam bentuk *demand loan* dari Bank Ina, dengan jumlah fasilitas maksimum sebesar Rp50.000.000 dan bersifat *revolving*. Fasilitas ini memiliki jangka waktu 12 bulan dengan jatuh tempo tanggal 14 Februari 2024. Perusahaan diwajibkan untuk memelihara rasio keuangan sebagai berikut:

- *Gearing ratio* maksimal 8 kali;
- *Collateral ratio* minimal 112%.

Pada tanggal 31 Desember 2024, rasio-rasio tersebut adalah sebagai berikut (diaudit):

	2024
<i>Gearing ratio</i>	0,84 kali/ <i>times</i>

Pada tanggal 31 Desember 2024, fasilitas ini tidak digunakan.

Batas Maksimum Pemberian Pembiayaan

Pada tanggal 31 Desember 2024 dan 2023, tidak terdapat penyediaan dana kepada pihak berelasi dan pihak ketiga yang melampaui Batas Maksimum Pemberian Pembiayaan yang diberikan oleh SMF dan ABSM.

On January 24, 2024, SMF obtained a Money Market Acceptance Loan Facility (PA MM) from Bank Capital, with a maximum facility amount of Rp200,000 and is *Revolving*. This facility has a term of 12 months since the credit agreement was signed, namely until January 24, 2025. This facility is secured by trade receivables.

This facility is secured by multipurpose financing receivables (Note 8).

SMF loan from Bank Capital includes terms that limit the SMF rights without written approval from Bank Capital, including to carry out mergers, acquisitions, consolidations, transfer the SMF assets, change the composition of the majority shareholders, distribute dividends, carry out transactions that are detrimental to SMF, change SMF legal status, transfer SMF obligations to other parties.

PT Bank Ina Perdana Tbk (Bank Ina)

On February 14, 2023, ABSM obtained a credit on demand (KAP) facility for the Company's working capital from Bank Ina, with a maximum facility of Rp50,000,000 and is *revolving*. The availability of the facility is for 12 months with maturity date on February 14, 2024. The Company is required to maintain certain financial ratios as follows:

- *Gearing ratio* maximum of 8 times;
- *Collateral ratio* minimum 112%.

As at December 31, 2024, the ratios are as follows (audited):

	2023
<i>Gearing ratio</i>	1,52 kali/ <i>times</i>

As at December 31, 2024, this facility is not utilized.

Maximum Financing Lending Limit

As at December 31, 2024 and 2023, there is no provision of funds to related parties and third parties that exceed the maximum financing limit by SMF and ABSM.

33. Liabilitas Lain-lain

	2024	2023	
Titipan premi	278.667	265.306	Premium deposits
Setoran jaminan	208.366	158.927	Security deposit
Liabilitas segera lainnya yang masih harus dibayar	176.286	166.273	Immediately payable liabilities
Dana tabarru	166.691	137.783	Tabarru' fund
Utang zakat	14.963	13.720	Zakah payable
Estimasi kerugian komitmen dan kontinjensi	8.803	7.640	Estimated commitments and contingencies
Pendapatan diterima dimuka	5.336	7.284	Unearned revenues
Lain-lain	1.460.631	1.319.105	Others
Jumlah	2.319.743	2.076.038	Total

33. Other Liabilities

Dana tabarru merupakan dana yang dibentuk dari kontribusi, hasil investasi dan akumulasi surplus *underwriting* dan tabarru yang dialokasikan kembali ke dana tabarru.

Tabarru' fund is the fund established from contribution, investment income, and accumulated surplus of tabarru' funds which is re-allocated to tabarru' fund.

Perubahan estimasi kerugian komitmen dan kontinjensi adalah sebagai berikut:

The changes in estimated commitments and contingencies follows:

2024					
	Tahap 1/ Stage 1	Tahap 2/ Stage 2	Tahap 3/ Stage 3	Total/ Total	
Saldo awal tahun	7.553	33	54	7.640	Balance at the beginning of the year
Pembentukan tahun berjalan	1.238	-	-	1.238	Provision for current year
Pemulihan tahun berjalan	-	(28)	(47)	(75)	Recovery for current period
Saldo akhir tahun	8.791	5	7	8.803	Balance at the end of the year
2023					
	Tahap 1/ Stage 1	Tahap 2/ Stage 2	Tahap 3/ Stage 3	Total/ Total	
Saldo awal tahun	12.567	32	22	12.621	Balance at the beginning of the year
Pembentukan tahun berjalan	-	1	32	33	Provision for current year
Pemulihan tahun berjalan	(5.014)	-	-	(5.014)	Recovery for current period
Saldo akhir tahun	7.553	33	54	7.640	Balance at the end of the year

34. Kepentingan Nonpengendali atas Aset Bersih dan Laba (Rugi) Bersih Entitas anak

34. Non Controlling Interests in Net Assets and Comprehensive Income (Losses) of the Subsidiaries

a. Kepentingan nonpengendali atas aset bersih entitas anak

a. Non controlling interest in net assets of the subsidiaries

	2024	2023	
BS	1.962.236	2.251.349	BS
PDP	189.301	221.854	PDP
RLS	69.252	69.252	RLS
DPI	1.532	4.739	DPI
JTU	64	61	JTU
AUP	-	1.617	AUP
Jumlah	2.222.385	2.548.872	Total

- b. Kepentingan nonpengendali atas laba (rugi) bersih entitas anak
- b. Non controlling interest in comprehensive income (losses) of the subsidiaries

	2024	2023	
BS	93.860	33.075	BS
JTU	3	2	JTU
AUP	(1.617)	(1.117)	AUP
DPI	(3.207)	(2.588)	DPI
PDP	(32.553)	(9.603)	PDP
Jumlah	56.486	19.769	Total

35. Modal Saham

Susunan kepemilikan pemegang saham Perusahaan berdasarkan catatan yang dibuat oleh STG, Biro Administrasi Efek, entitas anak, adalah sebagai berikut:

Berdasarkan Seri Saham

35. Capital Stock

The share ownership in the Company based on the records of STG, share registrar, a subsidiary, follows:

By Series of Shares:

31 Desember/December 31, 2023 dan/and 2022

Jenis saham	%	Jumlah Lembar Saham Number of Shares	Nilai Nominal per Saham (dalam Rp penuh) Nominal Value per share (in full Rp)	Jumlah Modal Disetor/ Total paid-up Capital stock	Shares
Seri A	2,24%	142.474.368	5.000	712.372	Seri A
Seri B	97,76%	6.225.190.349	100	622.519	Seri B
Jumlah	100,00%	6.367.664.717		1.334.891	Total

Berdasarkan Kepemilikan Pemegang Saham

By Ownership Interest:

31 Desember/December 31, 2024

Pemegang Saham	%	Jumlah Lembar Saham/ Number of Shares	Stockholders
PT Sinar Mas Cakrawala	43,08%	2.743.462.323	PT Sinar Mas Cakrawala
Bank of Singapore Limited S/A PT Sinar Mas Cakrawala	9,42%	600.000.000	Bank of Singapore Limited S/A PT Sinar Mas Cakrawala
Indra Widjaja	0,03%	2.178.800	Indra Widjaja
Masyarakat (masing-masing di bawah 5%)	47,47%	3.022.023.594	Public (below 5% each)
Jumlah	100,00%	6.367.664.717	Total

31 Desember/December 31, 2023

Pemegang Saham	%	Jumlah Lembar Saham/ Number of Shares	Stockholders
PT Sinar Mas Cakrawala	42,26%	2.690.977.644	PT Sinar Mas Cakrawala
Bank of Singapore Limited S/A PT Sinar Mas Cakrawala	9,42%	600.000.000	Bank of Singapore Limited S/A PT Sinar Mas Cakrawala
Indra Widjaja	0,03%	2.180.600	Indra Widjaja
Masyarakat (masing-masing di bawah 5%)	48,29%	3.074.506.473	Masyarakat (masing-masing di bawah 5%)
Jumlah	100,00%	6.367.664.717	Jumlah

Semua saham yang dikeluarkan oleh Perusahaan (saham Seri A dan Seri B) adalah saham biasa.

All capital stock issued by the Company (Series A and Series B shares) are common stock.

Manajemen Permodalan

Tujuan utama dari manajemen permodalan Grup adalah untuk memastikan bahwa Grup mempertahankan rasio modal yang sehat dalam rangka mendukung usaha bisnis dan memaksimalkan nilai pemegang saham. Grup tidak diwajibkan untuk memenuhi syarat-syarat modal tertentu.

Capital Management

The primary objective of the Group' capital management is to ensure that it maintains healthy capital ratios in order to support its business and maximize shareholder value. The Group is not required to meet any capital requirement.

Grup mengelola struktur modal dan membuat penyesuaian terhadap struktur modal sehubungan dengan perubahan kondisi ekonomi. Grup memantau modalnya dengan menggunakan analisa *gearing ratio* (rasio utang terhadap modal), yakni membagi utang bersih terhadap jumlah modal. Utang bersih adalah jumlah utang (termasuk utang jangka pendek dan jangka panjang di laporan posisi keuangan konsolidasian) dikurangi kas dan bank. Modal adalah ekuitas yang dapat diatribusikan kepada pemegang saham Perusahaan, yang disajikan dalam laporan posisi keuangan konsolidasian.

The Group manages its capital structure and makes adjustment in light of the changes in economic conditions. The Group monitors its capital using gearing ratio (debt to equity ratio), by dividing net debt to capital. Net debt is calculated as total borrowings (including short-term and long-term) less cash and cash in banks. Total capital is calculated as equity attributable to the Company's stockholders as shown in the consolidated statement of financial position.

Rasio utang bersih terhadap modal pada tanggal 31 Desember 2024 dan 2023 adalah sebagai berikut:

Ratio of net debt to equity as at December 31, 2024 and 2023 follows:

	2024	2023	
Simpanan dan simpanan dari bank lain	43.930.669	40.950.205	Deposits and deposits from other banks
Pinjaman yang diterima	1.257.352	2.086.386	Loans received
Surat berharga yang diterbitkan	9.436.290	8.390.304	Securities issued
Subtotal	54.624.311	51.426.895	Subtotal
Kas dan bank	(8.828.002)	(9.533.705)	Cash and cash in banks
Jumlah - bersih	45.796.309	41.893.190	Total - net
Jumlah ekuitas	25.205.790	24.828.546	Total equity
Rasio utang bersih terhadap modal	181,69%	168,73%	The ratio of net loans and debt to equity

36. Tambahan Modal Disetor - Bersih

Akun ini terdiri dari agio saham dan biaya emisi efek ekuitas pada tanggal 31 Desember 2024 dan 2023 dengan rincian sebagai berikut:

	<u>2024 dan/and 2023</u>	
Agio saham	1.450.716	Additional paid-in capital
Aset pengampunan pajak	106.850	Tax amnesty assets
Selisih nilai transaksi restrukturisasi entitas sependengali	93.484	Difference in value arising from restructuring transactions among entities under common control
Biaya emisi	(3.530)	Shares issuance cost
Jumlah	1.647.520	Total

a. Agio saham, terdiri dari:

	<u>2024 dan/and 2023</u>	
Penawaran umum perdana	78.000	Initial public offering
Penawaran umum terbatas I	165.750	Limited public offering I
Penawaran umum terbatas III	24.783	Limited public offering III
Konversi waran Seri I	49.372	Conversion of Series I warrants
Konversi waran Seri III	396.353	Conversion of Series III warrants
Konversi waran Seri IV	175.884	Conversion of Series IV warrants
Konversi ke modal saham	(76.500)	Conversion to capital stock
Penawaran umum non HMETD tahun 2015	588.014	Public offering without pre-emptive rights to the existing shareholders in 2015
Penawaran umum non HMETD tahun 2016	49.060	Public offering without pre-emptive rights to the existing shareholders in 2016
Jumlah	1.450.716	Total

- b. Biaya emisi efek ekuitas berasal dari Penawaran Umum Terbatas I, III dan IV serta penawaran umum non HMETD masing-masing sebesar Rp904, Rp1.060, Rp1.173, Rp300 dan Rp93.
- c. Selisih nilai transaksi restrukturisasi entitas sependengali.

Pada bulan Desember 2006, Perusahaan menambah setoran modal pada saham AJSM sebesar Rp15.000. Penambahan setoran modal tersebut telah meningkatkan persentase kepemilikan Perusahaan pada saham AJSM yaitu dari 50,00% menjadi 73,08%, dikarenakan pemegang saham lainnya yaitu PT Sinarindo Gerbangmas (SG) dan PT Sinar Mas Tunggal (SMT) (merupakan entitas-entitas yang dimiliki oleh Grup Sinar Mas) tidak melakukan penyeteroran modal. Selisih nilai setoran modal Perusahaan dengan nilai tercatat aset bersih yang diperoleh adalah sebesar Rp46.028 dibukukan sebagai bagian dari tambahan modal disetor.

36. Additional Paid-in Capital - Net

This account consist of additional paid-in capital and share issuance cost as at December 31, 2024 and 2023 with details as follows:

	<u>2024 dan/and 2023</u>	
Additional paid-in capital	1.450.716	Additional paid-in capital
Tax amnesty assets	106.850	Tax amnesty assets
Difference in value arising from restructuring transactions among entities under common control	93.484	Difference in value arising from restructuring transactions among entities under common control
Shares issuance cost	(3.530)	Shares issuance cost
Total	1.647.520	Total

a. Additional paid-in capital consist of:

	<u>2024 dan/and 2023</u>	
Initial public offering	78.000	Initial public offering
Limited public offering I	165.750	Limited public offering I
Limited public offering III	24.783	Limited public offering III
Conversion of Series I warrants	49.372	Conversion of Series I warrants
Conversion of Series III warrants	396.353	Conversion of Series III warrants
Conversion of Series IV warrants	175.884	Conversion of Series IV warrants
Conversion to capital stock	(76.500)	Conversion to capital stock
Public offering without pre-emptive rights to the existing shareholders in 2015	588.014	Public offering without pre-emptive rights to the existing shareholders in 2015
Public offering without pre-emptive rights to the existing shareholders in 2016	49.060	Public offering without pre-emptive rights to the existing shareholders in 2016
Total	1.450.716	Total

- b. Shares issuance cost incurred on Limited Public Offering I, III and IV, and public offering without pre-emptive rights to the existing shareholders amounted to Rp904, Rp1,060, Rp1,173, Rp300, and Rp93, respectively.
- c. Difference in Value Arising from Restructuring Transactions Among Entities Under Common Control.

In December 2006, the Company increased its investment in AJSM amounting to Rp15,000. The increase in investment resulted to an increase in ownership interest of the Company in AJSM from 50.00% to 73.08%, since the other stockholders, namely PT Sinarindo Gerbangmas (SG) and PT Sinar Mas Tunggal (SMT) (both companies are owned by Sinar Mas Group) did not increase their investments. Difference between the transfer price and book value of restructuring transactions among entities under common control amounting to Rp46,028 was recorded in additional paid-in capital account.

Pada bulan Desember 2007, Perusahaan menambah setoran modal pada saham AJSM sebesar Rp20.000. Penambahan setoran modal tersebut telah meningkatkan persentase kepemilikan Perusahaan pada saham AJSM yaitu dari 73,08% menjadi 83,33%, dikarenakan SG dan SMT tidak melakukan penyeteroran modal. Selisih nilai setoran modal Perusahaan dengan nilai tercatat aset bersih yang diperoleh adalah sebesar Rp47.475 dibukukan sebagai bagian dari tambahan modal disetor.

In December 2007, the Company increased its investment in AJSM amounting to Rp20,000. The increase in investment resulted to an increase in ownership interest of the Company in AJSM from 73.08% to 83.33%, since SG and SMT did not increase their investments. Difference between the transfer price and book value of restructuring transactions among entities under common control amounting to Rp47,475 was recorded in additional paid-in capital account.

Pada tahun 2012, 2011, 2010, 2009 dan 2008, Perusahaan menambah setoran modal pada saham JTUM masing-masing sebesar Rp25.000, Rp25.000, Rp15.000, Rp20.000 dan Rp8.000. Penambahan setoran modal tersebut telah meningkatkan persentase kepemilikan Perusahaan pada saham JTUM yaitu menjadi sebesar 99,93% pada tahun 2011, 99,90% pada tahun 2010, 99,86% pada tahun 2009 dan 99,67% pada tahun 2008, dikarenakan pemegang saham lainnya yaitu PT Kalibesar Raya Utama tidak melakukan penyeteroran modal. Selisih nilai tercatat aset bersih yang diperoleh dengan nilai setoran modal Perusahaan sebesar nihil, Rp(1), Rp(1), Rp(7) dan Rp(10) dibukukan sebagai bagian dari tambahan modal disetor.

In 2012, 2011, 2010, 2009 and 2008, the Company increased its investment in JTUM amounting to Rp25,000, Rp25,000, Rp15,000, Rp20,000 and Rp8,000, respectively. The increase in investment resulted to an increase in ownership interest of the Company in JTUM to 99.93% in 2011, 99.90% in 2010, 99.86% in 2009, 99.67% in 2008, since the other stockholders, PT Kalibesar Raya Utama did not increase their investments. Difference between the transfer price and book value of restructuring transactions among entities under common control amounting to nil, Rp(1), Rp(1), Rp(7) and Rp(10), respectively, was recorded in additional paid-in capital account.

Saldo tambahan modal disetor dari transaksi-transaksi diatas pada tanggal 31 Desember 2024 dan 2023 masing-masing adalah sebesar Rp93.484.

The balance of additional paid-in capital from the above transactions as at December 31, 2024 and 2023 amounted to Rp93,484.

37. Komponen Ekuitas Lainnya

Akun ini merupakan perubahan nilai investasi Perusahaan sehubungan dengan perubahan ekuitas anak dan entitas asosiasi yang menyebabkan perubahan kepemilikan pada PDP, AJSM, BS dan OMS serta nilai wajar investasi efek yang belum direalisasi dari ASM, AJSM dan BS.

37. Other Equity Components

This account represents changes in value of investments of the Company due to changes in equity of the subsidiaries and associated companies which resulted from the change in the Company's ownership interest in PDP, AJSM, BS and OMS, unrealized in fair value of securities from ASM, AJSM and BS.

	2024	2023	
Keuntungan dari perubahan nilai wajar efek yang belum direalisasi	410.526	650.296	Unrealized gain on change in fair value of securities of subsidiaries
Ekuitas pada penyesuaian penjabaran dari entitas anak	(15.026)	(24.682)	Share in translation adjustment of a subsidiary
Dampak transaksi entitas anak dan entitas asosiasi dengan investor lain atau kepentingan nonpengendali	(181.965)	(256.228)	Effects of transactions of subsidiary and associates with other investors or non-controlling interest
Jumlah	213.535	369.386	Total

38. Saldo Laba yang Ditentukan Penggunaannya

Pada tanggal 31 Desember 2024 dan 2023, saldo laba yang ditentukan penggunaannya masing-masing sebesar Rp791.607. Cadangan umum ini dibentuk sehubungan dengan ketentuan Undang-Undang No. 40/2007 tanggal 16 Agustus 2007 tentang Perseroan Terbatas.

38. Appropriated Retained Earnings

As at December 31, 2024 and 2023, outstanding appropriated retained earnings for general reserve amounted to Rp791,607. These general reserve are established in connection with Law No. 40/2007 dated August 16, 2007 about Limited Company.

39. Pendapatan *Underwriting* Asuransi

	2024
Premi bruto	28.670.552
Premi reasuransi	(10.967.253)
Kenaikan premi belum merupakan pendapatan (Catatan 27)	(520.422)
Penurunan aset reasuransi	1.307
Jumlah	17.184.184

39. Insurance Underwriting Income

	2023	
	32.065.750	Gross premiums
	(13.567.578)	Reinsurane premiums
	(461.690)	Increase in unearned premiums (Note 27)
	(1.385)	Decrease in reinsurance assets
Total	18.035.097	Total

40. Pendapatan Bunga dan Bagi Hasil

	2024
Investasi jangka pendek	2.864.086
Kredit	2.066.649
Pembiayaan multiguna	500.637
Deposito berjangka	219.953
Piutang pembiayaan modal kerja skema anjak piutang	154.670
Penempatan pada bank lain	81.970
Investasi sewa neto	70.778
Efek yang dibeli dengan janji jual kembali	10.836
Pinjaman hipotik	1.137
Lain-lain	-
Jumlah	5.970.716

40. Interest and Profit Sharing Income

	2023	
	2.626.150	Short-term investments
	1.863.379	Loans
	656.005	Multipurpose financing
	228.151	Time deposits
	302.273	Working capital financing with factoring scheme
	57.431	Placement in other banks
	77.717	Rental investment – net
	39.961	Securities purchased under agreements to resell
	1.703	Mortgage receivables
	1	Others
Total	5.852.771	Total

Lain-lain merupakan pendapatan bunga pinjaman polis.

Others represent policy loan interest income.

41. Penjualan

Akun ini merupakan penjualan mata uang asing oleh SMC, entitas anak.

41. Sales

This account represent sales of foreign currencies by SMC, a subsidiary.

42. Pendapatan Lain-lain

	2024
Pendapatan jasa bengkel	142.818
Pendapatan dividen	109.213
Pendapatan sewa	57.907
Pendapatan pembagian surplus <i>underwriting</i>	52.672
Pendapatan bunga - jasa giro	51.285

42. Other Income

	2023	
	87.626	Workshop service income
	120.056	Dividend income
	21.984	Rent income
	53.144	Underwriting income surplus distribution
	46.138	Interest income - current account

	2024	2023	
Pendapatan dari penggantian biaya cetak polis	10.742	4.213	Insurance policy printing income
Laba penjualan aset tetap (Catatan 19)	5.303	1.311	Income from Gain on sale property and equipment (Note 19)
Pendapatan denda	2.221	2.148	penalties
Lain-lain	305.723	(82.587)	Others
Jumlah	737.884	254.033	Total

Lain-lain meliputi pendapatan investasi, pendapatan *outsourcing*, pendapatan non operasional, pendapatan bunga subordinasi dan selisih kurs.

Others include investment income, outsourcing income, non operating income, subordinated interest income and foreign currency.

43. Beban *Underwriting* Asuransi

	2024
Klaim bruto	15.977.836
Kenaikan (penurunan) liabilitas dana pemegang polis unit link	(34.168)
Komisi - neto	2.138.279
Kenaikan liabilitas manfaat polis masa depan (Catatan 24)	329.997
Kenaikan (penurunan) estimasi liabilitas klaim (Catatan 27)	279.196
Klaim reasuransi	(1.743.827)
Beban <i>underwriting</i> lain	6.628
Kenaikan lain-lain	100.138
Jumlah	17.054.079

43. Insurance Underwriting Expenses

	2023
Gross claims	26.514.015
Increase (decrease) in segregated fund contract liabilities - unit link	(5.577.988)
Commission - net	1.895.907
Increase in liability for future policy benefits (Note 24)	103.701
Increase (decrease) in estimated claims liabilities (Note 27)	(108.004)
Reinsurance claims	(6.123.521)
Other underwriting expenses	5.907
Increase other	42.570
Total	16.752.587

44. Beban Umum dan Administrasi

	2024
Keperluan kantor	1.251.401
Penyusutan (Catatan 18 dan 19)	501.517
Listrik, air dan telepon	196.312
Pemasaran dan iklan	181.449
Jasa profesional	68.033
Imbalan kerja jangka panjang - bersih	78.210
Sewa	26.758
Lainnya	623.417
Jumlah	2.927.097

44. General and Administrative Expenses

	2023
Office supplies	870.640
Depreciation (Notes 18 and 19)	421.148
Electricity, water, and telephone	199.427
Marketing and advertising	186.377
Professional fees	79.514
Defined-benefit post employment expense - net	31.013
Rental	20.278
Others	430.433
Total	2.238.830

Lain-lain meliputi beban organisasi, beban jamsostek, beban seleksi karyawan, beban administrasi bank, beban asuransi, beban lisensi, beban terkait dokumen pajak dan biaya Survey.

Others include membership fee, jamsostek expense, employee selection expense, bank administration expense, insurance expense, license expense, tax-related document expense, and survey expense.

45. Beban Bunga dan Bagi Hasil

	2024
Pinjaman yang diterima	1.067.425
Simpanan dan simpanan dari bank lain	962.307
Premi penjaminan Pemerintah	117.013
Lain-lain	84.130
Jumlah	2.230.875

Lain-lain meliputi beban bunga repo dan beban bunga *call money*.

45. Interest and Profit Sharing Expenses

	2023	
Loans received	1.102.319	
Deposits and deposits from other banks	733.772	
Premiums on Government guarantee	97.424	
Others	39.543	
Total	1.973.058	Total

Others include interest expenses of repo and interest expenses of call money

46. Beban Lain-lain

	2024
Beban pokok jasa bengkel	33.137
Kerugian penjualan Agunan Yang diambil Alih- bersih	864
Lain-lain	112.913
Jumlah	146.914

Lain-lain meliputi beban IT, kesalahan manusia, beban penghapusan piutang lain-lain, dan beban tanggung jawab sosial.

46. Other Expenses

	2023	
Direct costs of service center	31.241	
Loss on sale of foreclosed properties - net	1.612	
Others	116.629	
Total	149.482	Total

Others include IT Expense, human error, writte of other receivables and corporate social responsibility expense.

47. Imbalan Kerja Jangka Panjang

Mulai tanggal 2 Februari 2021, Grup melakukan perhitungan liabilitas imbalan kerja jangka berdasarkan Undang-Undang No. 11 Tahun 2020 tentang Cipta Kerja ("Undang-Undang Cipta Kerja") dan peraturan Pemerintah No. 35 Tahun 2021 tentang Perjanjian Kerja Waktu Tertentu, Alih Daya, Waktu Kerja dan Waktu Istirahat, dan Pemutusan Hubungan Kerja. Sebelum Peraturan Pemerintah No. 35 Tahun 2021 diberlakukan, perhitungan liabilitas imbalan kerja didasarkan pada Undang-Undang No. 13 Tahun 2003.

Presiden Republik Indonesia telah menetapkan Peraturan Pemerintah Pengganti Undang-Undang No. 2 Tahun 2022 tentang Cipta Kerja (Perppu Cipta Kerja 2/2022) pada tanggal 30 Desember 2022 yang merupakan pelaksanaan dari Putusan MK Nomor 91/PUU-XVIII/2020. Dengan berlakunya Perppu ini, UU No. 11/2020 tentang Cipta Kerja dicabut dan dinyatakan tidak berlaku.

47. Long Term Employee Benefits Liability

Starting from February 2, 2021, the Group calculated the employee benefit liabilities based on the Law No. 11 of 2020 on Job Creation (the "Job Creation Law") and Government Regulation No. 35 of 2021 regarding fixed-term employment contract, outsourcing, work time and rest time, and employment termination. Before Government Regulation No. 35 of 2021 was enacted, the calculation of employee benefit liabilities was based on Law No. 13 of 2003.

The President of the Republic of Indonesia has issued Government Regulation in Lieu of Law No. 2 of 2022 concerning Job Creation (Perppu Cipta Kerja 2/2022) on December 30, 2022 which is the implementation of the Constitutional Court Decision Number 91/PUU-XVIII/2020. With the enactment of this Perppu, Law No. 11/2020 concerning Job Creation is repealed and declared invalid.

Untuk pendanaan imbalan kerja jangka panjang tersebut, Grup menyelenggarakan program dana pensiun manfaat pasti untuk seluruh karyawan tetap yang memenuhi syarat. Imbalan tersebut akan dibayarkan pada saat karyawan pensiun, cacat tetap atau diberhentikan.

To fund these long-term employee benefits, the Group operates a defined benefit pension plan for all qualified permanent employees. The benefits will be paid at the time the employee retires, is permanently disabled or is terminated.

Perhitungan aktuarial atas liabilitas imbalan kerja jangka panjang adalah berdasarkan laporan aktuaris independen.

The actuarial calculation of long-term employee benefit liabilities is based on the report of an independent actuary.

Perusahaan, BS, SMF, SMS dan ASM telah menunjuk ASJ untuk mengelola program pensiun tersebut melalui Dana Pensiun Lembaga Keuangan Simas Jiwa, yang pendiriannya telah disahkan menurut Keputusan Dewan Komisiner Otoritas Jasa Keuangan No. KEP-61/NB.1/2018 tanggal 16 Oktober 2018 mengenai Pengesahan atas Peraturan Dana Pensiun dari Dana Pensiun Lembaga Keuangan (DPLK) Simas Jiwa. .

The Company, BS, SMF, SMS and ASM has appointed ASJ to manage the pension program through the Simas Jiwa Financial Institution Pension Fund, the establishment of which was approved according to Decision of the Financial Services Authority Commissioner Board No. KEP-61/NB.1/2018 dated October 16, 2018 concerning Ratification of the Pension Fund Regulation from the Financial Institution Pension Fund (DPLK) Simas Jiwa.

Jumlah-jumlah yang diakui dalam laporan laba rugi dan penghasilan komprehensif lain konsolidasian sehubungan dengan imbalan pasti adalah sebagai berikut:

Amounts recognized in the consolidated statement of profit or loss and other comprehensive income in respect of this benefit plans are as follows:

	2024	2023	
Biaya jasa kini	53.086	25.898	Current service costs
Biaya bunga neto	12.370	9.990	Net interest expense
Biaya jasa lalu	(489)	(4.168)	Past service cost-vested
Pendapatan bunga	(4.301)	(3.616)	Interest income
Penyesuaian aktuarial sebagai dampak pemisahan karyawan	17.544	2.909	Actuarial adjustments as impact of employee separation
Komponen biaya imbalan pasti yang diakui di laba rugi	78.210	31.013	Components of defined benefits costs recognized in profit or loss
Pengukuran kembali liabilitas imbalan pasti yang diakui di penghasilan komprehensif lain	24.083	(47.926)	Remeasurement on the defined benefit liability recognized in other comprehensive income
Jumlah	102.293	(16.913)	Total

Biaya imbalan pasti untuk tahun berjalan disajikan sebagai bagian dari "Beban umum dan administrasi" pada laba rugi (Catatan 44).

Long-term employee benefit expense for during the years is presented as part of "General and administrative expenses" in profit or loss (Note 44).

Mutasi nilai kini liabilitas imbalan kerja jangka panjang yang diakui di laporan posisi keuangan konsolidasian adalah sebagai berikut:

Movements of long-term employee benefits liability are as follows:

	2024	2023	
Liabilitas imbalan kerja jangka panjang pada awal tahun	130.174	127.617	Long-term employee benefits at the beginning of the year
Beban imbalan kerja jangka panjang tahun berjalan	78.210	86.104	Long-term employee benefits expense during the year
Penyesuaian liabilitas imbalan kerja sebagai dampak penerapan Undang-Undang Cipta Kerja	-	2.910	Remeasurement of defined benefit liability as a result of Undang-Undang Cipta Kerja

	2024	2023	
Pengukuran kembali liabilitas imbalan pasti	24.083	(47.926)	Remeasurement of defined benefit liability
Pengaruh pembatasan aset tahun berjalan		2.299	Effect of assets ceiling during the year
Pembayaran imbalan kerja jangka panjang luran Grup	(553) (67.064)	(1.048) (21.275)	Benefits payment during the year Group's contribution
Liabilitas imbalan kerja jangka panjang pada akhir tahun	164.850	148.681	Long-term employee benefits liabilities at the end of the year

Asumsi-asumsi aktuarial utama yang digunakan dalam perhitungan imbalan kerja jangka panjang adalah sebagai berikut:

Principal actuarial assumptions used in the valuation of the long-term employee benefits are as follows:

	2024	2023	
Tingkat kenaikan gaji	2,38% - 8,00%	2,38% - 8,00%	Future salary increase
Tingkat diskonto	6,60% - 7,15%	6,50% - 8,00%	Discount rate

Analisa sensitivitas dari perubahan asumsi-asumsi utama terhadap liabilitas imbalan kerja jangka panjang pada tanggal 31 Desember 2024 dan 2023 adalah sebagai berikut:

The sensitivities of the overall long-term employee benefits liability as at December 31, 2024 and 2023 to changes in the principal assumptions are as follows:

31 Desember/December 31, 2024

Dampak terhadap liabilitas imbalan pasti/ Impact on Defined Benefit Liability				
	Perubahan Asumsi/ Changes in Assumptions	Kenaikan Asumsi/ Increase in Assumptions	Penurunan Asumsi/ Decrease in Assumptions	
Tingkat diskonto	1%	(17.448)	19.444	Discount rate
Tingkat pertumbuhan gaji	1%	24.184	(11.018)	Salary increase rate

31 Desember/December 31, 2023

Dampak terhadap liabilitas imbalan pasti/ Impact on Defined Benefit Liability				
	Perubahan Asumsi/ Changes in Assumptions	Kenaikan Asumsi/ Increase in Assumptions	Penurunan Asumsi/ Decrease in Assumptions	
Tingkat diskonto	1%	(26.553)	34.942	Discount rate
Tingkat pertumbuhan gaji	1%	30.388	(24.306)	Salary increase rate

48. Pajak Penghasilan

Beban pajak Grup terdiri dari:

48. Income Taxes

The tax expense of the Group consists of the following:

	2024	2023	
Beban pajak kini Perusahaan	1.866	6.846	Current tax expense The Company
Entitas anak	235.126	102.992	Subsidiaries
Jumlah	236.992	109.838	Total

	2024	2023	
Beban (manfaat) pajak tangguhan			Deferred tax expense (benefit)
Perusahaan	(43)	(67)	The Company
Entitas anak	(14.596)	(14.229)	Subsidiaries
Jumlah	(14.639)	(14.296)	Total
Jumlah	222.353	95.542	Total
Pajak Kini			
Rekonsiliasi antara laba sebelum pajak penghasilan menurut laporan laba rugi dan penghasilan komprehensif lain konsolidasian dengan laba kena pajak adalah sebagai berikut:			
	2024	2023	
Laba sebelum pajak menurut laporan laba rugi dan penghasilan komprehensif lain konsolidasian	1.119.636	1.284.257	Profit before tax per consolidated statements of profit or loss and other comprehensive income
Dikurangi:			Deduct:
Laba sebelum pajak entitas anak	(1.183.825)	(1.249.698)	Profit before tax of the subsidiaries
Laba (rugi) sebelum pajak perusahaan	(64.189)	34.559	Profit (loss) before tax of the Company
Perbedaan temporer:			Temporary differences:
Imbalan kerja jangka panjang	194	303	long-term employee benefits
Perbedaan tetap:			Permanent differences:
Beban umum dan administrasi	641.088	635.129	General and administrative expenses
Beban penyusutan aset tetap	35.216	3.821	Depreciation expense
Beban sewa	4.335	1.705	Rent expenses
Beban lain-lain	11.696	2.225	Other expenses
Rugi (Laba) selisih kurs	(34.211)	25.695	Loss on foreign exchange
Pendapatan sewa	(11.139)	(10.872)	Rent income
Pendapatan bunga	(69.793)	(35.099)	Interest income
Kerugian (keuntungan) dari investasi pada unit reksa dana	(6.552)	(29.415)	Gain from investment in units of mutual funds
Pendapatan dividen	(276.899)	(321.967)	Dividend income
Pendapatan atas penjualan Investasi jangka pendek	(223.855)	(308.143)	Income from sale of short term investment
Kerugian penurunan nilai piutang	2.591	33.175	Loss on impairment of receivables
Jumlah	72.477	(3.746)	Total
Laba kena pajak	8.482	31.116	Taxable profit
Beban pajak kini	1.866	6.846	Current tax expense
Pajak dibayar dimuka	1.845	6.825	Prepaid taxes
Jumlah utang pajak kini	21	21	Current tax payable amount
Rincian utang pajak kini			Details of current tax payable:
Perusahaan	21	21	The Company
Entitas anak	24.079	25.453	Subsidiaries
Jumlah utang pajak kini (Catatan 29)	24.100	25.474	Current tax payable amount (Note 29)

Grup telah menerapkan tarif pajak penghasilan badan 22% dalam perhitungan pajak kini dan pajak tangguhnya.

The Group has applied 22% corporate income tax rate in computing current taxes and deferred tax.

Aset dan liabilitas pajak tangguhan Grup tanggal 31 Desember 2024 dan 2023 telah dihitung menggunakan tarif pajak yang diperkirakan berlaku pada saat realisasi aset dan liabilitas pajak tangguhan.

The Group's deferred tax assets and liabilities as at December 31, 2024 and 2023 have been calculated using the tax rates that are expected to apply when the deferred tax assets and liabilities are realized.

Pajak Tangguhan

Deferred Tax

	Dikreditkan (dibebankan) ke/ Credit (charged) to				
	1 Januari/ January 2024	Laba rugi Profit and loss	Penghasilan Komprehensif Lain/Other Comprehensive Income	31 Desember/ December 2024	
Aset Pajak Tangguhan					Deferred Tax Assets
Perusahaan					The Company
Imbalan kerja jangka panjang	-	43	(43)	-	Long-term employee benefits
Entitas anak	375.773	13.611	76.314	465.698	Subsidiaries
Jumlah	375.773	13.654	76.271	465.698	Total
Liabilitas Pajak Tangguhan					Deferred Tax Liabilities
Entitas anak	(4.765)	985	(4.454)	(8.234)	Subsidiaries

	Dikreditkan (dibebankan) ke/ Credit (charged) to				
	1 Januari/ January 2023	Laba rugi Profit and loss	Penghasilan Komprehensif Lain/Other Comprehensive Income	31 Desember/ December 2023	
Aset Pajak Tangguhan					Deferred Tax Assets
Perusahaan					The Company
Imbalan kerja jangka panjang	-	67	(67)	-	Long-term employee benefits
Entitas anak	350.626	14.603	10.544	375.773	Subsidiaries
Jumlah	350.626	14.670	10.477	375.773	Total
Liabilitas Pajak Tangguhan					Deferred Tax Liabilities
Entitas anak	(10.933)	(374)	6.542	(4.765)	Subsidiaries

Manajemen berkeyakinan bahwa aset pajak tangguhan yang timbul dari perbedaan temporer tersebut dapat direalisasi di masa yang akan datang.

Management believes that deferred tax assets arising on temporary difference can be realized in the future.

Rekonsiliasi antara beban pajak dan hasil perkalian laba akuntansi sebelum pajak dengan tarif pajak yang berlaku dalam laporan laba rugi dan penghasilan komprehensif lain konsolidasian adalah sebagai berikut:

A reconciliation between the total tax expense and the amounts computed by applying the effective tax rates to profit before tax per consolidated statements of profit or loss and other comprehensive income follows:

	2024	2023	
Laba sebelum pajak menurut laporan laba rugi dan penghasilan komprehensif lain konsolidasian	1.119.636	1.284.257	Profit before tax per consolidated statements of profit or loss and other comprehensive income
Dikurangi:			Deduct:
Laba sebelum pajak entitas anak	(1.183.825)	(1.249.698)	Profit before tax of the subsidiaries
Laba (rugi) sebelum pajak Perusahaan	(64.189)	34.559	Profit (loss) before tax of the Company

	2024	2023	
Beban pajak atas dasar tarif pajak yang berlaku	(14.122)	7.603	Tax expense at effective tax rates
Pengaruh pajak atas perbedaan tetap:			Tax effects of permanent differences:
Beban umum dan administrasi	141.039	139.728	General and administrative expenses
Beban penyusutan aset tetap	7.747	841	Depreciation expense
Beban sewa	954	375	Rent expenses
Beban lain-lain	2.573	489	Other expenses
Rugi (Laba) selisih kurs	(7.526)	5.653	Loss on foreign exchange
Pendapatan sewa	(2.450)	(2.392)	Rent income
Pendapatan bunga	(15.354)	(7.722)	Interest income
Kerugian (keuntungan) dari investasi pada unit reksa dana	(1.441)	(6.471)	Gain from investment in units of mutual funds
Pendapatan dividen	(60.918)	(70.833)	Dividend income
Pendapatan atas penjualan investasi jangka pendek	(49.248)	(67.791)	Income from sale of short term investment
Laba selisih kurs		-	Gain on foreign exchange
Kerugian penurunan nilai piutang	570	7.299	Loss on impairment of receivables
Jumlah	15.945	(824)	Total
Penyesuaian atas aset pajak tangguhan atas laba (rugi) fiskal yang tidak diketahui	1.866	6.846	Adjustments to deferred tax assets for unknown fiscal income (loss)
Beban pajak Perusahaan	(43)	(67)	Tax expense of the Company
Beban (penghasilan) pajak Perusahaan	(43)	(67)	Tax expense (income) of the Company
Beban (penghasilan) pajak entitas anak	222.396	95.609	Tax expense (income) of the subsidiaries
Jumlah	222.353	95.542	Total

49. Laba per Saham

49. Basic Earnings Per Share

	2024	2023	
Laba bersih untuk Perhitungan laba per saham dasar	840.797	1.168.946	Net profit for computation of basic earnings per share
Jumlah rata-rata saham tertimbang untuk perhitungan laba per saham dasar	6.367.664.717	6.367.664.717	Total weighted average number of shares for computation of basic earnings per share
Laba bersih per saham dasar (dalam Rupiah penuh)	132	184	Basic earnings per share (in full Rupiah)

50. Sifat dan Transaksi Berelasi

50. Nature of Relationship and Transactions with Related Parties

Sifat Berelasi

Nature of Relationships with Related Parties

Sifat dari hubungan/ <i>Nature of relationship</i>	Pihak berelasi/ <i>Related parties</i>	Sifat dari transaksi/ <i>Nature of transactions</i>
Perusahaan yang dikendalikan oleh anggota keluarga dekat pemegang saham dan manajemen kunci Perusahaan/ <i>The Company who controlled by close family of shareholders and the key management</i>	PT Wijaya Pratama Raya	Simpanan nasabah, beban bunga dan bagi hasil/ <i>Deposits of customer, interest and profit sharing expense</i>
	PT Wahana Inti Nusantara	Simpanan nasabah, beban bunga dan bagi hasil/ <i>Deposits of customer, interest and profit sharing expense</i>
	PT Universal Transindo Mas	Simpanan nasabah, beban bunga dan bagi hasil/ <i>Deposits of customer, interest and profit sharing expense</i>
	PT Trisula Kencana Sakti	Simpanan nasabah, beban bunga dan bagi hasil/ <i>Deposits of customer, interest and profit sharing expense</i>
	PT Transkarya Usahamaju	Simpanan nasabah, beban bunga dan bagi hasil/ <i>Deposits of customer, interest and profit sharing expense</i>
	PT Taruna Cipta Kencana	Simpanan nasabah, beban bunga dan bagi hasil/ <i>Deposits of customer, interest and profit sharing expense</i>
	PT Tapian Nadenggan	Simpanan nasabah, beban bunga dan bagi hasil/ <i>Deposits of customer, interest and profit sharing expense</i>
	PT Swakarya Adhi Usaha	Simpanan nasabah, beban bunga dan bagi hasil/ <i>Deposits of customer, interest and profit sharing expense</i>
	PT Surya Kalimantan Sejati Dua	Simpanan nasabah, beban bunga dan bagi hasil/ <i>Deposits of customer, interest and profit sharing expense</i>
	PT Surya Inter Wisesa	Simpanan nasabah, beban bunga dan bagi hasil/ <i>Deposits of customer, interest and profit sharing expense</i>
	PT Super Wahana Tehno	Simpanan nasabah, beban bunga dan bagi hasil/ <i>Deposits of customer, interest and profit sharing expense</i>
	PT Sunshine Network Pte Ltd	Simpanan nasabah, beban bunga dan bagi hasil/ <i>Deposits of customer, interest and profit sharing expense</i>
	PT Summit Oto Finance	Simpanan nasabah, beban bunga dan bagi hasil/ <i>Deposits of customer, interest and profit sharing expense</i>
	PT Sumber Indah Perkasa	Simpanan nasabah, beban bunga dan bagi hasil/ <i>Deposits of customer, interest and profit sharing expense</i>
	PT Sumalindo Hutani Jaya	Simpanan nasabah, beban bunga dan bagi hasil/ <i>Deposits of customer, interest and profit sharing expense</i>
	PT Soci Mas	Simpanan nasabah, beban bunga dan bagi hasil/ <i>Deposits of customer, interest and profit sharing expense</i>
	SMG Management Limited	Simpanan nasabah, beban bunga dan bagi hasil/ <i>Deposits of customer, interest and profit sharing expense</i>
	PT Smartfren Telecom Tbk	Aset lain-lain, penjaminan emisi efek, simpanan nasabah, pendapatan <i>underwriting</i> asuransi, pendapatan jasa penjaminan emisi dan perantara pedagang efek serta manajer investasi, pendapatan jasa biro administrasi efek, beban <i>underwriting</i> asuransi, beban bunga dan bagi hasil/ <i>Other assets, underwriting, deposits of customer, underwriting insurance income, stock brokerage underwriting and investment management income, securities administration fee, underwriting insurance expenses, interest and profit sharing expense</i>
	PT Sks Listrik Kalimantan	Simpanan nasabah, beban bunga dan bagi hasil/ <i>Deposits of customer, interest and profit sharing expense</i>

<u>Sifat dari hubungan/ Nature of relationship</u>	<u>Pihak berelasi/ Related parties</u>	<u>Sifat dari transaksi/ Nature of transactions</u>
	PT Sinarwijaya Ekapratista	Simpanan nasabah, beban bunga dan bagi hasil/ Deposits of customer, interest and profit sharing expense
	PT Sinarmas Tunggal	Aset lain-lain, simpanan nasabah, beban bunga dan bagi hasil/Other assets, deposits of customer, interest and profit sharing expense
	PT Sinarmas Respati	Simpanan nasabah, beban bunga dan bagi hasil/ Deposits of customer, interest and profit sharing expense
	PT Sinarmas Rendranusa	Simpanan nasabah, beban bunga dan bagi hasil/ Deposits of customer, interest and profit sharing expense
	PT Sinarmas Logistic Sejahtera	Simpanan nasabah, beban bunga dan bagi hasil/ Deposits of customer, interest and profit sharing expense
	PT Sinarmas Bio Energy	Simpanan nasabah, beban bunga dan bagi hasil/ Deposits of customer, interest and profit sharing expense
	PT Sinarindo Gerbangmas	Simpanan nasabah, beban bunga dan bagi hasil/ Deposits of customer, interest and profit sharing expense
	PT Sinar Usaha Marga	Simpanan nasabah, beban bunga dan bagi hasil/ Deposits of customer, interest and profit sharing expense
	PT Sinar Usaha Mahitala	Simpanan nasabah, beban bunga dan bagi hasil/ Deposits of customer, interest and profit sharing expense
	PT Sinar Syno Kimia	Simpanan nasabah, beban bunga dan bagi hasil/ Deposits of customer, interest and profit sharing expense
	PT Sinar Mas Wisesa	Simpanan nasabah, beban bunga dan bagi hasil/ Deposits of customer, interest and profit sharing expense
	PT Sinar Mas Ventura	Simpanan nasabah, beban bunga dan bagi hasil/ Deposits of customer, interest and profit sharing expense
	PT Sinar Mas Teladan	Simpanan nasabah, aset lain-lain, beban bunga dan bagi hasil/Deposits of customer, other assets, interest and profit sharing expense
	PT Sinar Mas Super Air	Simpanan nasabah, beban bunga dan bagi hasil/ Deposits of customer, interest and profit sharing expense
	PT Sinar Mas Specialty Minerals	Simpanan nasabah, beban bunga dan bagi hasil/ Deposits of customer, interest and profit sharing expense
	PT Sinarmas Penjamin kredit	Simpanan nasabah, beban bunga dan bagi hasil/ Deposits of customer, interest and profit sharing expense
	PT Sinar Mas Cakrawala	Simpanan nasabah, beban bunga dan bagi hasil/ Deposits of customer, interest and profit sharing expense
	PT Sinar Mas Agro Resources and Technology Tbk	Investasi jangka pendek, Simpanan nasabah, pendapatan underwriting asuransi, pendapatan jasa biro administrasi efek, beban bunga dan bagi hasil/ Short term investment, deposits of customer, underwriting insurance income, securities administration fee income, interest and profit sharing expense
	PT Sinar Kencana Inti Perkasa	Simpanan nasabah, beban bunga dan bagi hasil/ Deposits of customer, interest and profit sharing expense
	PT Sinar Kencana Intermoda	Simpanan nasabah, beban bunga dan bagi hasil/ Deposits of customer, interest and profit sharing expense
	PT Simas Reinsurance Broker	Piutang reasuransi, piutang lain-lain, utang asuransi, simpanan nasabah, beban bunga dan bagi hasil/ Reinsurance receivable, other receivables, insurance payable, deposits of customer, interest and profit sharing expense
	PT SGMW Multifinance Indonesia	Simpanan nasabah, beban bunga dan bagi hasil/ Deposits of customer, interest and profit sharing expense

<u>Sifat dari hubungan/ Nature of relationship</u>	<u>Pihak berelasi/ Related parties</u>	<u>Sifat dari transaksi/ Nature of transactions</u>
	PT Sehatq Harsana Emedika	Simpanan nasabah, beban bunga dan bagi hasil/ <i>Deposits of customer, interest and profit sharing expense</i>
	PT Sawit Mas Sejahtera	Simpanan nasabah, beban bunga dan bagi hasil/ <i>Deposits of customer, interest and profit sharing expense</i>
	PT Satya Kisma Usaha	Simpanan nasabah, beban bunga dan bagi hasil/ <i>Deposits of customer, interest and profit sharing expense</i>
	PT Saranapapan Ekasejati	Aset lain-lain, simpanan nasabah, beban bunga dan bagi hasil/ <i>Other assets, deposits of customer, interest and profit sharing expense</i>
	PT Samakta Mitra	Simpanan nasabah, beban bunga dan bagi hasil/ <i>Deposits of customer, interest and profit sharing expense</i>
	PT Sabang Pakubuwono Tiga	Simpanan nasabah, beban bunga dan bagi hasil/ <i>Deposits of customer, interest and profit sharing expense</i>
	PT Sabang Pakubuwono Satu	Simpanan nasabah, beban bunga dan bagi hasil/ <i>Deposits of customer, interest and profit sharing expense</i>
	PT Royal Oriental	Simpanan nasabah, aset lain-lain, beban bunga dan bagi hasil/ <i>Deposits of customer, other assets, interest and profit sharing expense</i>
	PT Roundhill Watala	Simpanan nasabah, beban bunga dan bagi hasil/ <i>Deposits of customer, interest and profit sharing expense</i>
	PT Roundhill Capital Indonesia	Simpanan nasabah, beban bunga dan bagi hasil/ <i>Deposits of customer, interest and profit sharing expense</i>
	PT Rolimex Kimia Nusamas	Simpanan nasabah, beban bunga dan bagi hasil/ <i>Deposits of customer, interest and profit sharing expense</i>
	PT Reasuransi Nusantara Makmur	Simpanan nasabah, beban bunga dan bagi hasil/ <i>Deposits of customer, interest and profit sharing expense</i>
	PT Ramajaya Pramukti	Simpanan nasabah, beban bunga dan bagi hasil/ <i>Deposits of customer, interest and profit sharing expense</i>
	PT Purimas Sasmita	Simpanan nasabah, beban bunga dan bagi hasil/ <i>Deposits of customer, interest and profit sharing expense</i>
	PT Propertindo Prima	Simpanan nasabah, beban bunga dan bagi hasil/ <i>Deposits of customer, interest and profit sharing expense</i>
	PT Praba Selaras Pratama	Simpanan nasabah, beban bunga dan bagi hasil/ <i>Deposits of customer, interest and profit sharing expense</i>
	PT Plaza Indonesia Realty	Simpanan nasabah, beban bunga dan bagi hasil/ <i>Deposits of customer, interest and profit sharing expense</i>
	PT Phinisindo Zamrud Nusantara	Simpanan nasabah, beban bunga dan bagi hasil/ <i>Deposits of customer, interest and profit sharing expense</i>
	PT Petro Sinar Mas Kondensat	Simpanan nasabah, beban bunga dan bagi hasil/ <i>Deposits of customer, interest and profit sharing expense</i>
	PT Perwita Margasakti	Aset lain-lain, simpanan nasabah/ <i>Other assets, deposits of customer</i>
	PT Perusahaan Perkebunan Panigoran	Simpanan nasabah, beban bunga dan bagi hasil/ <i>Deposits of customer, interest and profit sharing expense</i>
	PT Pembangunan Deltamas	Simpanan nasabah, beban bunga dan bagi hasil/ <i>Deposits of customer, interest and profit sharing expense</i>
	PT Paraga Arthamida	Simpanan nasabah, beban bunga dan bagi hasil/ <i>Deposits of customer, interest and profit sharing expense</i>
	PT Oto Multiartha	Simpanan nasabah, beban bunga dan bagi hasil/ <i>Deposits of customer, interest and profit sharing expense</i>
	PT Oriente Mas Sejahtera	Simpanan nasabah, beban bunga dan bagi hasil/ <i>Deposits of customer, interest and profit sharing expense</i>

<u>Sifat dari hubungan/ Nature of relationship</u>	<u>Pihak berelasi/ Related parties</u>	<u>Sifat dari transaksi/ Nature of transactions</u>
	PT Mp Leidong West Indonesia	Simpanan nasabah, beban bunga dan bagi hasil/ Deposits of customer, interest and profit sharing expense
	PT Menara Madju	Simpanan nasabah, beban bunga dan bagi hasil/ Deposits of customer, interest and profit sharing expense
	PT Mekanusa Cipta	Simpanan nasabah, beban bunga dan bagi hasil/ Deposits of customer, interest and profit sharing expense
	PT Mega Nusa Inti Sawit	Simpanan nasabah, beban bunga dan bagi hasil/ Deposits of customer, interest and profit sharing expense
	PT Matra Olah cipta	Simpanan nasabah, beban bunga dan bagi hasil/ Deposits of customer, interest and profit sharing expense
	PT Maligi Permata Industrial Estate	Simpanan nasabah, beban bunga dan bagi hasil/ Deposits of customer, interest and profit sharing expense
	PT Langgeng Kreasitama	Simpanan nasabah, beban bunga dan bagi hasil/ Deposits of customer, interest and profit sharing expense
	PT Kuansing Inti Makmur	Simpanan nasabah, beban bunga dan bagi hasil/ Deposits of customer, interest and profit sharing expense
	PT Kresna Duta Agroindo	Simpanan nasabah, beban bunga dan bagi hasil/ Deposits of customer, interest and profit sharing expense
	PT Kreasi Mas Indah	Simpanan nasabah, beban bunga dan bagi hasil/ Deposits of customer, interest and profit sharing expense
	PT Kookmin Best Insurance Indonesia	Simpanan nasabah, piutang pembiayaan sewa, pendapatan bunga dan bagi hasil, beban bunga dan bagi hasil/Deposits of customer, finance lease receivable, interest and profit sharing income, interest and profit sharing expense
	PT Kencana Graha Permai	Simpanan nasabah, beban bunga dan bagi hasil/ Deposits of customer, interest and profit sharing expense
	PT Kembangan Permai Development	Simpanan nasabah, beban bunga dan bagi hasil/ Deposits of customer, interest and profit sharing expense
	PT Karya Cemerlang Persada	Simpanan nasabah, beban bunga dan bagi hasil/ Deposits of customer, interest and profit sharing expense
	PT Karawang Tatabina	Simpanan nasabah, beban bunga dan bagi hasil/ Deposits of customer, interest and profit sharing expense
	PT Karawang Bukit Golf	Simpanan nasabah, beban bunga dan bagi hasil/ Deposits of customer, interest and profit sharing expense
	PT Ivo Mas Tunggal	Premi asuransi, Simpanan nasabah, kredit, beban underwriting asuransi/Premium insurance, deposits of customer, credit, insurance underwriting expense
	PT Inti Tekno Sukses Bersama	Simpanan nasabah, aset lain-lain, beban bunga dan bagi hasil/Deposits of customer, other assets, interest and profit sharing expense
	PT. Harapan Anang Bakri & Sons	Simpanan nasabah, aset lain-lain, beban bunga dan bagi hasil/Deposits of customer, other assets, interest and profit sharing expense
	PT Inter Sarana Prabawa	Simpanan nasabah, beban bunga dan bagi hasil/ Deposits of customer, interest and profit sharing expense
	PT Innovate Mas Indonesia	Simpanan nasabah, beban bunga dan bagi hasil/ Deposits of customer, interest and profit sharing expense
	PT Indah Suryasari Wijaya Limantara	Simpanan nasabah, beban bunga dan bagi hasil/ Deposits of customer, interest and profit sharing expense
	PT Dami Mas Sejahtera	Simpanan nasabah, beban bunga dan bagi hasil/ Deposits of customer, interest and profit sharing expense
	PT Celesta Prime Technology Pte Ltd	Simpanan nasabah, beban bunga dan bagi hasil/ Deposits of customer, interest and profit sharing expense

<u>Sifat dari hubungan/ Nature of relationship</u>	<u>Pihak berelasi/ Related parties</u>	<u>Sifat dari transaksi/ Nature of transactions</u>
	PT Catur Paramita	Simpanan nasabah, beban bunga dan bagi hasil/ <i>Deposits of customer, interest and profit sharing expense</i>
	PT Cahayanusa Gemilang	Simpanan nasabah, beban bunga dan bagi hasil/ <i>Deposits of customer, interest and profit sharing expense</i>
	PT Bungo Bara Utama Jakarta	Simpanan nasabah, beban bunga dan bagi hasil/ <i>Deposits of customer, interest and profit sharing expense</i>
	PT Bumipermai Lestari	Simpanan nasabah, beban bunga dan bagi hasil/ <i>Deposits of customer, interest and profit sharing expense</i>
	PT Bumimas Ekapersada	Simpanan nasabah, beban bunga dan bagi hasil/ <i>Deposits of customer, interest and profit sharing expense</i>
	PT Bumi Serpong Damai Tbk	Investasi jangka pendek, aset lain-lain, Simpanan nasabah, pendapatan <i>underwriting</i> asuransi, beban <i>underwriting</i> asuransi, pendapatan jasa biro administrasiefek, beban bunga dan bagi hasil/ <i>Short term investment, other assets, deposits of customer, underwriting insurance income, underwriting insurance expense, securities administration fee income, interest and profit sharing expense</i>
	PT Duta Pertiwi Tbk	Simpanan nasabah, aset lain-lain, beban bunga dan bagi hasil/ <i>Deposits of customer, other assets, interest and profit sharing expense</i>
	PT Bumi Sawit Permai	Simpanan nasabah, beban bunga dan bagi hasil/ <i>Deposits of customer, interest and profit sharing expense</i>
	PT Bumi Permai Lestari	Simpanan nasabah, beban bunga dan bagi hasil/ <i>Deposits of customer, interest and profit sharing expense</i>
	PT Bumi Parama Wisesa	Simpanan nasabah, beban bunga dan bagi hasil/ <i>Deposits of customer, interest and profit sharing expense</i>
	PT Bumi Megah Graha Asri	Simpanan nasabah, beban bunga dan bagi hasil/ <i>Deposits of customer, interest and profit sharing expense</i>
	PT Bumi Karawang Damai	Simpanan nasabah, beban bunga dan bagi hasil/ <i>Deposits of customer, interest and profit sharing expense</i>
	PT Bumi Indah Asri	Simpanan nasabah, beban bunga dan bagi hasil/ <i>Deposits of customer, interest and profit sharing expense</i>
	PT Buana Wiralestari Mas	Simpanan nasabah, beban bunga dan bagi hasil/ <i>Deposits of customer, interest and profit sharing expense</i>
	PT Buana Bumi Energi	Simpanan nasabah, beban bunga dan bagi hasil/ <i>Deposits of customer, interest and profit sharing expense</i>
	PT Buana Adhitama	Simpanan nasabah, beban bunga dan bagi hasil/ <i>Deposits of customer, interest and profit sharing expense</i>
	PT Borneo Indobara	Simpanan nasabah, beban bunga dan bagi hasil/ <i>Deposits of customer, interest and profit sharing expense</i>
	PT Bintang Rajawali Perkasa	Simpanan nasabah, investasi dalam saham, ekuitas pada laba entitas asosiasi, pendapatan Lain-lain, beban bunga dan bagi hasil/ <i>Deposits of customer, investment in share, gain from equity of associates, other income, interest and profit sharing expense</i>
	PT Bina Sinar Amity	Simpanan nasabah, beban bunga dan bagi hasil/ <i>Deposits of customer, interest and profit sharing expense</i>
	PT Bhakti Manunggal Karya	Simpanan nasabah, beban bunga dan bagi hasil/ <i>Deposits of customer, interest and profit sharing expense</i>
	PT Berau Coal Energy Tbk	Simpanan nasabah, pendapatan bunga dan bagi hasil, pendapatan jasa biro administrasi efek, beban bunga dan bagi hasil/ <i>Deposits of customer, interest income, securities administration fee income, interest and profit sharing expense</i>

Sifat dari hubungan/ <i>Nature of relationship</i>	Pihak berelasi/ <i>Related parties</i>	Sifat dari transaksi/ <i>Nature of transactions</i>
	PT Berau Coal	Simpanan nasabah, pendapatan bunga dan bagi hasil, beban bunga dan bagi hasil/ <i>Deposits of customer, working capital financing with factoring receivable, interest and profit sharing income, interest and profit sharing expense</i>
	PT Balai Lelang Sinarmas	Simpanan nasabah, beban bunga dan bagi hasil/ <i>Deposits of customer, interest and profit sharing expense</i>
	PT Asia Trade Logistics	Simpanan nasabah, beban bunga dan bagi hasil/ <i>Deposits of customer, interest and profit sharing expense</i>
	PT Arara Abadi	Premi asuransi, Simpanan nasabah, pendapatan <i>underwriting</i> asuransi, beban bunga dan bagi hasil/ <i>Deposits of customer, underwriting insurance income, interest and profit sharing expense</i>
	PT App International Marketing Pte Ltd	Simpanan nasabah, beban bunga dan bagi hasil/ <i>Deposits of customer, interest and profit sharing expense</i>
	PT Sinar Mas Tjipta	Beban umum dan administrasi/ <i>General and administration</i>
	PT Anugerah Pertiwi Sejahtera	Simpanan nasabah, beban bunga dan bagi hasil/ <i>Deposits of customer, interest and profit sharing expense</i>
	PT Andalan Mas Sejahtera	Simpanan nasabah, beban bunga dan bagi hasil/ <i>Deposits of customer, interest and profit sharing expense</i>
	PT Argha Karya Prima Industry Tbk	Simpanan nasabah, beban bunga dan bagi hasil/ <i>Deposits of customer, interest and profit sharing expense</i>
	PT Agropolma Sejahtera	Simpanan nasabah, beban bunga dan bagi hasil/ <i>Deposits of customer, interest and profit sharing expense</i>
	PT Agrolestari Mandiri	Simpanan nasabah, beban bunga dan bagi hasil/ <i>Deposits of customer, interest and profit sharing expense</i>
Hubungan keluarga, akan tetapi tidak mempunyai: (i) pengaruh signifikan; (ii) kesamaan pengendalian dan kepemilikan/ <i>Family relationships, however, do not have: (i) a significant influence; (ii) equality of control and ownership</i>	PT Sadang Mas	Simpanan nasabah, beban bunga dan bagi hasil/ <i>Deposits of customer, interest and profit sharing expense</i>
	PT Purinusa Ekapersada	Simpanan nasabah, beban bunga dan bagi hasil/ <i>Deposits of customer, interest and profit sharing expense</i>
	PT Pindo Deli Pulp And Paper Mills	Investasi jangka pendek, Simpanan nasabah, pendapatan <i>underwriting</i> asuransi, pendapatan jasa penjaminan emisi dan perantara pedagang efek serta manajer investasi, beban bunga dan bagi hasil/ <i>Short term investment, deposits of customer, underwriting insurance income, stock brokerage, underwriting and investment management income, interest and profit sharing expense</i>
	PT Pelayaran Utama Karyamaju	Simpanan nasabah, beban bunga dan bagi hasil/ <i>Deposits of customer, interest and profit sharing expense</i>
	PT Paramitra Gunakarya Cemerlang	Simpanan nasabah, beban bunga dan bagi hasil, piutang, sewa pembiayaan/ <i>Deposits of customer, interest and profit sharing expense</i>
	PT Paramitra Abadimas Cemerlang	Simpanan nasabah, beban bunga dan bagi hasil/ <i>Deposits of customer, interest and profit sharing expense</i>
	PT Pabrik Kertas Tjiwi Kimia Tbk	Investasi jangka pendek, Simpanan nasabah, pendapatan <i>underwriting</i> asuransi, pendapatan jasa biro administrasi efek/ <i>Short term investment, deposits of customer, underwriting insurance income, securities administration fee</i>
	PT Oki Pulp and Paper Mills	Simpanan nasabah, pendapatan jasa penjaminan emisi dan perantara pedagang efek serta manajer investasi, beban bunga dan bagi hasil/ <i>Deposits of customer, stock brokerage, underwriting and investment management income, interest and profit sharing expense</i>
	PT Oji Sinar Mas Packaging	Simpanan nasabah, beban bunga dan bagi hasil/ <i>Deposits of customer, interest and profit sharing expense</i>

<u>Sifat dari hubungan/ Nature of relationship</u>	<u>Pihak berelasi/ Related parties</u>	<u>Sifat dari transaksi/ Nature of transactions</u>
	PT Lontar Papyrus Pulp & Paper Industry	Simpanan nasabah, pendapatan underwriting asuransi, pendapatan jasa penjaminan emisi dan perantara pedagang efek serta manajer investasi, beban bunga dan bagi hasil/Deposits of customer, underwriting insurance income, stock brokerage, underwriting and investment management income, interest and profit sharing expense
	PT Kreasi Kotak Megah	Simpanan nasabah, beban bunga dan bagi hasil/Deposits of customer, interest and profit sharing expense
	PT Konverta Mitra Abadi	Simpanan nasabah, pendapatan bunga dan bagi hasil, beban bunga dan bagi hasil/Deposits of customer, interest income, interest and profit sharing expense
	PT Kati Kartika Murni	Simpanan nasabah, pendapatan bunga dan bagi hasil, beban bunga dan bagi hasil/Deposits of customer, interest income, interest and profit sharing expense
	PT Asia Paperindo Perkasa	Simpanan nasabah, pendapatan bunga dan bagi hasil, beban bunga dan bagi hasil/Deposits of customer, interest and profit sharing income, interest and profit sharing expense
	PT Intercipta Kimia Pratama	Simpanan nasabah, beban bunga dan bagi hasil/Deposits of customer, interest and profit sharing expense
	PT Dian Bestari Sejahtera	Simpanan nasabah, beban bunga dan bagi hasil/Deposits of customer, interest and profit sharing expense
Perusahaan yang dimiliki secara langsung atau tidak langsung oleh pemegang saham Perusahaan/Companies that directly and indirectly owned by the Company's shareholder	PT The Univenus	Premi asuransi, Simpanan nasabah, pendapatan underwriting asuransi, beban bunga dan bagi hasil/ Premium insurance, deposits of customer, underwriting insurance income, interest and profit sharing expense
	PT Sinarmas Hana Finance	Simpanan nasabah, piutang premi, beban bunga dan bagi hasil/Deposits of customer, premium receivables, interest and profit sharing expense
	PT Peduli Sehat Gotong Royong	Simpanan nasabah, investasi dalam saham, aset lain-lain, bagian laba anak perusahaan dan perusahaan asosiasi, beban bunga dan bagi hasil/Deposits of customer, investment in share, other assets, profit of subsidiary and associates, interest and profit sharing expense
	PT KB Insurance Indonesia	Investasi dalam saham, utang asuransi, bagian laba anak perusahaan dan perusahaan asosiasi, pendapatan Lain-lain/ Investment in share, finance lease receivable, insurance payable, profit of subsidiary and associates, deposit of customer, interest and profit sharing income, other income, interest and profit sharing expense
	PT Cakrawala Mega Indah	Simpanan nasabah, pendapatan underwriting asuransi, beban underwriting asuransi, beban bunga dan bagi hasil/Deposits of customer, underwriting insurance income, underwriting insurance expense, interest and profit sharing expense
	PT Asuransi Summit Oto	Piutang reasuransi, simpanan nasabah, beban bunga dan bagi hasil/Reinsurance receivable, deposits of customer, interest and profit sharing expense
	PT MSIG Life Insurance IndonesiaTbk	Simpanan nasabah, investasi jangka pendek, pendapatan jasa biro administrasi efek, pendapatan lain-lain, beban bunga dan bagi hasil/Deposits of customer, short term investment, securities administration fee income, other income, interest and profit sharing expense
Manajemen kunci Perusahaan/ The Company's key management		Simpanan nasabah, piutang pembiayaan multiguna, kredit yang diberikan, pendapatan bunga dan bagi hasil, beban bunga dan bagi hasil/Deposits of customer, multipurpose financing receivables, loans, interest and profit sharing income, interest and profit sharing expense
Manajemen kunci Grup/ The Group's key management		Simpanan nasabah, piutang pembiayaan multiguna, aset lain-lain, pendapatan bunga dan bagi hasil, beban bunga dan bagi hasil/Deposits of customer, multipurpose financing receivables, other assets, interest income, interest and profit sharing expense

Transaksi-transaksi Berelasi

Dalam kegiatan usahanya, Grup melakukan transaksi tertentu dengan pihak berelasi.

- a. Saldo dalam laporan posisi keuangan konsolidasian yang merupakan transaksi dengan pihak-pihak berelasi yang material pada tanggal laporan posisi keuangan konsolidasian adalah sebagai berikut:

	2024		2023		
	Jumlah/ Total	Persentase Terhadap Jumlah Aset/ Jumlah Liabilitas/ Percentage to Total Assets/ Total Liabilities	Jumlah/ Total	Persentase terhadap Jumlah Aset/ Jumlah Liabilitas/ Percentage to Total Assets/ Total Liabilities	
ASET					ASSETS
Investasi jangka pendek	5.181.316	4,42%	24.097.445	21,14%	Short-term investments
Piutang pembiayaan multiguna	615	0,00%	756	0,00%	Multipurpose financing receivables
Piutang sewa pembiayaan	33.408	0,03%	64.763	0,06%	Finance lease receivables
Piutang pembiayaan modal kerja skema anjak piutang	18.954	0,02%	14.554	0,01%	Working capital financing with factoring scheme receivables
Piutang premi dan reasuransi	971	0,00%	7.184	0,01%	Premium and reinsurance receivables
Kredit yang diberikan	104.202	0,09%	96.104	0,08%	Loans
Piutang lain-lain	544.053	0,46%	373.759	0,33%	Other receivables
Aset lain-lain	717.019	0,61%	1.351.102	1,19%	Other assets
Jumlah Aset	6.600.538	5,63%	26.005.667	22,82%	Total Assets
LIABILITAS					LIABILITIES
Simpanan dan simpanan dari bank lain	8.422.492	9,16%	7.542.621	8,46%	Deposits and deposits from other banks
Utang asuransi	433.887	0,47%	18.471	0,02%	Insurance payables
Liabilitas lain-lain	1.500	0,00%	746.045	0,84%	Other liabilities
Jumlah Liabilitas	8.857.879	9,63%	8.307.137	9,32%	Total Liabilities

Transactions with Related Parties

In the normal course of business, the Group entered into certain transactions with related parties.

- a. Significant balances with related parties in the consolidated statements of financial position as at consolidated statement of financial position dates follows:

- b. Pada tanggal 31 Desember 2024 dan 2023, Grup menginvestasikan dananya masing-masing sebesar Rp172.113 dan Rp137.326 dalam unit penyertaan reksa dana yang dikelola oleh SMS, entitas anak, sebagai manajer investasi (Catatan 5).
- c. Grup telah mengasuransikan properti investasi dan aset tetap pada ASM (Catatan 18 dan 19).
- d. Beban gaji dan tunjangan yang telah dibayar oleh Grup kepada seluruh dewan komisaris dan direksi untuk tahun 2024 dan 2023 masing-masing sebesar Rp486.659 dan Rp577.189.
- e. Pada tanggal 31 Desember 2024 dan 2023, saldo transaksi komitmen dan kontinjensi (L/C dan bank garansi) dengan pihak berelasi masing-masing sebesar Rp114.779 dan Rp116.355 (Catatan 54).
- b. As at December 31, 2024 and 2023, the Group invested its funds amounting to Rp172.113 and Rp137,326, respectively, in units of mutual funds which were managed by SMS, a subsidiary, as investment manager (Note 5).
- c. The Group has insured the investment properties and property and equipment with ASM (Notes 18 and 19).
- d. The aggregate salaries and benefits paid by the Group to all commissioners and directors in 2024 and 2023 amounted to Rp486.659 and Rp577,189, respectively.
- e. As at December 31, 2024 and 2023, the total balance of commitments and contingencies transactions (L/C and bank guarantees) with related parties amounted to Rp114,779 and Rp116,355, respectively (Note 54).

f. Transaksi dengan pihak-pihak berelasi dilakukan dengan kebijakan harga dan syarat normal, sebagaimana dilakukan dengan pihak yang tidak berelasi, kecuali piutang pembiayaan multiguna kepada karyawan.

f. Transactions with related parties are conducted with normal policies and terms, as if done with nonrelated parties, except for multipurpose financing receivables to employees.

51. Aset dan Liabilitas Moneter Bersih dalam Mata Uang Asing

51. Net Monetary Assets and Liabilities Denominated in Foreign Currencies

	2024		2023		
	Ekuivalen/ Equivalent in US\$	Ekuivalen/ Equivalent in Rp	Ekuivalen/ Equivalent in US\$	Ekuivalen/ Equivalent in Rp	
Aset					Assets
Kas dan bank	176.063.358	2.845.536	201.770.758	3.110.499	Cash and cash in banks
Investasi jangka pendek	654.701.027	10.581.278	477.046.056	7.354.142	Short term investments
Piutang premi dan reasuransi	66.609.021	1.076.535	45.580.241	702.665	Premiums and reinsurance receivables
Kredit yang diberikan	25.615.580	413.999	34.407.499	530.426	Loans
Tagihan akseptasi	1.903.354	30.762	3.248.119	50.073	Acceptance receivables
Piutang lain-lain	1.754.053	28.349	3.082.382	47.518	Other receivables
Aset reasuransi	136.193.912	2.201.166	233.064.349	3.592.920	Reinsurance assets
Aset lain-lain	38.427.732	621.069	40.527.634	624.774	Other assets
Jumlah Aset	1.101.268.037	17.798.694	1.038.727.038	16.013.017	Total assets
Liabilitas					Liabilities
Simpanan dan simpanan dari bank lain	463.724.910	7.494.722	427.006.207	6.574.615	Deposits and deposits from other banks
Utang asuransi	65.962.628	1.066.088	124.537.067	1.919.863	Insurance payables
Kewajiban Kontrak Dana Terpisah	11.423.772	184.631	13.579.060	209.335	Segregated funds contract liabilities - Unit link
Premi belum merupakan pendapatan dan estimasi liabilitas klaim	99.940.663	1.615.241	103.772.630	1.599.759	Unearned premiums and estimated claim liabilities
Liabilitas akseptasi	1.903.354	30.762	3.252.728	50.082	Acceptance payables
Beban akrual	74.496	1.204	139.379	2.146	Accrued expenses
Liabilitas lain-lain	19.867.529	321.099	10.992.430	169.271	Other liabilities
Jumlah Liabilitas	662.897.352	10.713.747	683.279.501	10.525.071	Total liabilities
Jumlah Aset - bersih	438.370.685	7.084.947	355.447.537	5.487.946	Total Assets - Net

Pada tanggal 31 Desember 2024 dan 2023, kurs konversi yang digunakan Grup diungkapkan pada Catatan 2 atas laporan keuangan konsolidasian.

As at December 31, 2024 and 2023, the conversion rates used by the Group were disclosed in Note 2 to consolidated financial statements.

52. Nilai Wajar Aset dan Liabilitas

52. Fair Value of Financial Assets and Financial Liabilities

Tabel berikut menyajikan pengukuran nilai wajar aset dan liabilitas tertentu Grup:

The following table sets forth the carrying amounts and estimated fair values of the Group's financial assets and liabilities:

	2024				
	Nilai Tercatat/ Carrying value	Pengukuran nilai wajar menggunakan Fair value measurement using:			
		Level 1	Level 2		Level 3
Aset yang diukur pada nilai wajar:				Assets measured at fair value	
Aset keuangan yang diukur pada nilai wajar melalui laba rugi				Fair value through profit or loss	
Saham	1.992.647	1.992.647	-	Shares and warrants	
Obligasi	4.587.906	4.587.906	-	Bonds	

		2024			
		Pengukuran nilai wajar menggunakan Fair value measurement using:			
	Nilai Tercatat/ Carrying value	Level 1	Level 2	Level 3	
Reksadana	8.106.901	8.106.901	-	-	Units of mutual fund
Aset pemegang polis unit link	19.323.978	19.323.978	-	-	Segregated funds net assets - unit link
Tagihan Derivatif	1.855	1.855	-	-	Derivative receivables
Aset keuangan yang diukur pada nilai wajar melalui penghasilan komprehensif lain					At fair value through other comprehensive income
Saham	1.793.751	1.793.751	-	-	Shares
Obligasi	14.762.253	14.762.253	-	-	Bonds
Investasi dalam saham	2.703.631	2.703.631	-	-	Investment in shares
Aset yang nilai wajarnya disajikan:					Asset for which fair values are disclosed
Dukur pada biaya perolehan diamortisasi					At amortized cost
Penempatan pada Bank Indonesia	11.106.035	11.106.035	-	-	Placement with bank Indonesia
Obligasi	6.173.184	-	6.173.184	-	Bonds
Efek-efek yang dibeli dengan janji jual Kembali	192.215	192.215	-	-	Securities purchased under agreements to resell
Piutang pembiayaan multiguna	1.537.356	-	1.537.356	-	Multipurpose financing receivables
Piutang sewa pembiayaan	125.516	-	125.516	-	Finance lease receivable
Kredit yang diberikan	12.618.690	-	12.618.690	-	Loans
Tagihan akseptasi	38.129	-	38.129	-	Acceptance receivable
Piutang pembiayaan modal kerja skema anjak piutang	1.474.546	-	1.474.546	-	Working capital financing with factoring scheme receivables
Aset lain-lain - Setoran jaminan	102.920	102.920	-	-	Other assets - security deposit
Tagihan atas wesel ekspor	32.821	-	32.821	-	Export bills receivable
Liabilitas keuangan yang diukur pada nilai wajar					Liabilities measured at fair value
Dana pemegang polis unit link	20.733.020	20.733.020	-	-	Segregated fund contract liabilities - unit link
Liabilitas derivatif	1.746	1.746	-	-	Derivative liabilities
Liabilitas yang nilai wajarnya disajikan:					Liabilities for which fair value are disclosed
Diukur pada biaya perolehan diamortisasi					At amortized cost
Simpanan dan simpanan dari bank lain	43.930.669	-	43.930.669	-	Deposits and deposits from other banks
Efek-efek yang dijual dengan janji beli Kembali	879.455	879.455	-	-	Securities sold under agreements
Liabilitas akseptasi	38.160	-	38.160	-	Acceptance payables
Utang transaksi efek	89.688	-	89.688	-	Securities transaction payables
Surat berharga yang diterbitkan	9.436.290	9.436.290	-	-	Securities issued
Pinjaman yang diterima	1.257.352	-	1.257.352	-	Loans received
		2023			
		Pengukuran nilai wajar menggunakan Fair value measurement using:			
	Nilai Tercatat/ Carrying value	Level 1	Level 2	Level 3	
Aset yang diukur pada nilai wajar:					Assets measured at fair value
Aset keuangan yang diukur pada nilai wajar melalui laba rugi					Fair value through profit or loss
Saham	1.458.977	1.458.977	-	-	Shares and warrants
Obligasi	3.739.540	3.739.540	-	-	Bonds
Reksadana	7.521.198	7.521.198	-	-	Units of mutual fund
Aset pemegang polis unit link	20.177.065	20.177.065	-	-	Segregated funds net assets - unit link
Tagihan Derivatif	27.502	27.502	-	-	Derivative receivables

		2023			
		Pengukuran nilai wajar menggunakan Fair value measurement using:			
Nilai Tercatat/ Carrying value		Level 1	Level 2	Level 3	
Aset keuangan yang diukur pada nilai wajar melalui penghasilan komprehensif lain					At fair value through other comprehensive income
Saham	2.158.221	2.158.221	-	-	Shares
Obligasi	14.371.536	14.371.536	-	-	Bonds
Investasi dalam saham	2.674.716	2.674.716	-	-	Investment in shares
Aset yang nilai wajarnya disajikan:					Asset for which fair values are disclosed
Dukur pada biaya perolehan diamortisasi					At amortized cost
Penempatan pada Bank Indonesia	6.263.376	6.263.376	-	-	Placement with bank Indonesia
Obligasi	2.486.703	-	2.486.703	-	Bonds
Piutang pembiayaan multiguna	1.436.026	-	1.436.026	-	Multipurpose financing receivables
Piutang sewa pembiayaan	175.297	-	175.297	-	Finance lease receivable
Kredit yang diberikan	15.086.293	-	15.086.293	-	Loans
Tagihan akseptasi	78.304	-	78.304	-	Acceptance receivable
Piutang pembiayaan modal kerja skema anjak piutang	2.513.517	-	2.513.517	-	Working capital financing with factoring scheme receivables
Aset lain-lain - Setoran jaminan					Other assets - security deposit
Tagihan atas wesel ekspor	39.147	-	39.147	-	Export bills receivable
Refinancing	11.000	-	11.000	-	Refinancing
Liabilitas keuangan yang diukur pada nilai wajar					Liabilities measured at fair value
Dana pemegang polis unit link	20.767.188	20.767.188	-	-	Segregated fund contract liabilities - unit link
Liabilitas derivatif	3.235	3.235	-	-	Derivative liabilities
Liabilitas yang nilai wajarnya disajikan:					Liabilities for which fair value are disclosed
Diukur pada biaya perolehan diamortisasi					At amortized cost
Simpanan dan simpanan dari bank lain	40.950.205	-	40.950.205	-	Deposits and deposits from other banks
Efek-efek yang dijual dengan janji beli Kembali	1.051.717	1.051.717	-	-	Securities sold under agreements
Liabilitas akseptasi	79.880	-	79.880	-	Acceptance payables
Utang transaksi efek	86.341	-	86.341	-	Securities transaction payables
Surat berharga yang diterbitkan	8.390.304	8.393.792	-	-	Securities issued
Pinjaman yang diterima	2.086.386	-	2.086.386	-	Loans received

Nilai wajar instrumen keuangan yang diperdagangkan di pasar aktif adalah berdasarkan kuotasi harga pasar pada tanggal pelaporan. Pasar dianggap aktif apabila kuotasi harga tersedia sewaktu-waktu dan dapat diperoleh secara rutin dari bursa, pedagang efek atau perantara efek, badan penyedia jasa penentuan harga kelompok industri atau badan pengatur, dan harga tersebut mencerminkan transaksi pasar yang aktual dan rutin dalam suatu transaksi yang wajar. Kuotasi harga pasar yang digunakan untuk aset keuangan yang dimiliki oleh Grup adalah harga penawaran (*bid price*) terkini. Instrumen keuangan seperti ini termasuk dalam hirarki Level 1.

The fair value of financial instruments traded in active markets is based on quoted market prices at the reporting date. A market is regarded as active if quoted prices are readily and regularly available from stock exchange, securities trader, broker, industry group pricing service, or regulatory agency, and those prices represent actual and regularly occurring market transaction on an arm's length basis. The quoted market price used for financial assets held by the Group is the current bid price. These instruments are included in Level 1.

Nilai wajar instrumen keuangan yang tidak diperdagangkan di pasar aktif ditentukan menggunakan teknik penilaian. Teknik penilaian ini memaksimalkan penggunaan data pasar yang dapat diobservasi yang tersedia dan sesedikit mungkin mengandalkan estimasi spesifik yang dibuat oleh entitas. Jika seluruh input signifikan yang dibutuhkan untuk menentukan nilai wajar dapat diobservasi, maka instrumen tersebut termasuk dalam hierarki Level 2.

Jika satu atau lebih input signifikan tidak diambil dari data pasar yang dapat diobservasi, maka instrumen tersebut termasuk dalam hierarki Level 3.

Teknik penilaian yang digunakan untuk mengukur estimasi nilai wajar Level 2 dan Level 3 adalah analisa arus kas diskonto.

The fair value of financial instruments that are not traded in an active market is determined by using valuation techniques. These valuation techniques maximize the use of observable market data where it is available and rely as little as possible on entity's specific estimates. If all significant inputs required to fair value an instrument are observable, the instrument is included in hierarchy Level 2.

If one or more of the significant inputs is not based on observable market data, the instrument is included in hierarchy Level 3.

Valuation technique used to measure fair value estimates of level 2 and level 3 is the discounted cash flow analysis.

53. Perjanjian dan Ikatan

Perusahaan menandatangani Perjanjian Kerjasama Penyediaan Jasa Layanan Informasi dengan PT Indo Fin Tek (IFT). Perjanjian kerjasama tersebut mencakup jasa layanan informasi yang akan disediakan Perusahaan berdasarkan permintaan pemeriksaan informasi yang dilakukan oleh IFT melalui *SMMA Cloud* dan biaya jasa layanan informasi. Perjanjian ini dapat diakhiri efektif secara langsung berdasarkan perjanjian tertulis kedua belah pihak.

53. Agreements and Contracts

The Company signed a Cooperation Agreement for the Provision of Information Services with PT Indo Fin Tek (IFT). The cooperation agreement includes information services that will be provided by the Company based on requests for information inspection conducted by IFT through *SMMA Cloud* and information service fees. This agreement can be terminated effectively directly based on the written agreement of both parties.

54. Komitmen dan Kontinjensi

- a. BS, entitas anak, memiliki komitmen pembelian dan penjualan tunai mata uang asing (*spot, forward dan swap*) yang belum diselesaikan pada tanggal 31 Desember 2024 dan 2023 adalah sebagai berikut:

54. Commitments and Contingencies

- a. BS, a subsidiary, has commitments on purchases and sales of foreign currencies (*spot, forward and swap*) which have not yet been realized as at December 31, 2024 and 2023. Details follows:

	2024	2023	
Pembelian tunai mata uang asing (<i>spot, forward dan swap</i>)			Purchase foreign currencies (<i>spot, forward and swap</i>)
Dolar Amerika Serikat	177.045	515.800	U.S Dollar
Dollar Singapura	-	7.696	Singapore Dollar
Jumlah	177.045	523.496	Total
Penjualan tunai mata uang asing (<i>spot, forward dan swap</i>)			Sell foreign currencies (<i>spot, forward and swap</i>)
Dolar Amerika Serikat	523.892	2.546.597	U.S Dollar
Jumlah	523.892	2.546.597	Total

Pada tanggal 31 Desember 2024, transaksi *spot, forward, dan swap* di atas akan selesai masing-masing dalam 1 hari sampai 2 hari, 1 hari sampai 40 hari, dan 1 hari sampai 56 hari.

As of December 31, 2024, the above *spot, forward, and swap* transactions are normally settled in 1 day to 2 days, 1 days to 40 days and 1 day to 56 days, respectively.

Pada tanggal 31 Desember 2023, transaksi *spot* dan *swap* di atas akan selesai masing-masing dalam 1 sampai 2 hari dan sampai 21 hari.

As of December 31, 2023, the above spot and swap transactions are normally settled in 1 day to 2 days, to 21 days, respectively.

- b. BS memiliki tagihan dan liabilitas komitmen dan kontinjensi dalam rangka ekspor-impor, pemberian garansi dan pemberian kredit kepada nasabah dengan rincian sebagai berikut:

- b. BS has commitments and contingent receivables and liabilities under export-import, guarantees and loans given to the customers as follows:

	2024	2023	
Komitmen			Commitments
Liabilitas komitmen			Commitment liabilities
Fasilitas kredit kepada nasabah yang belum digunakan	512.494	474.753	Unused loan commitments granted to customers
<i>Irrevocable letter of credit</i>	29.011	103.015	<i>Irrevocable letter of credit</i>
Jumlah	541.505	577.768	Total
Kontinjensi			Contingencies
Tagihan kontinjensi			Contingent receivables
Pendapatan bunga dalam penyelesaian	32.107	32.112	Past due interest revenues
Liabilitas kontinjensi			Contingent liabilities
Bank garansi	789.456	924.115	Bank guarantees issued
Jumlah - bersih	(757.349)	(892.003)	Net

Pada tanggal 31 Desember 2024 dan 2023, saldo transaksi komitmen dan kontinjensi berupa *letters of credit* dan bank garansi dengan pihak berelasi masing-masing sebesar Rp114.779 dan Rp116.355 (Catatan 50).

As at December 31, 2024 and 2023, commitment and contingent transactions consisting of letters of credit and bank guarantees with related parties amounted to Rp114,779 and Rp116,355, respectively (Note 50).

Pada tanggal 31 Desember 2024 dan 2023, jangka waktu untuk *letter of credit* masing-masing berkisar antara 1 - 3 bulan, dan 1 - 7 bulan, sedangkan untuk bank garansi masing-masing berkisar antara 2 - 60 bulan dan 1 - 60 bulan.

As of December 31, 2024 and 2023, the average terms of letters of credit are from 1 month until 3 months and 1 month until 7 months, respectively, while for bank guarantees are from 2 month until 60 months and 1 month until 60 months, respectively.

Saldo *Letter of Credit* yang dijamin dengan jaminan tunai pada tanggal 31 Desember 2024 dan 2023 masing-masing adalah sebesar Rp69 dan Rp2.191.

Letters of credit outstanding secured by cash collateral as at December 31, 2024 and 2023 amounted to Rp69 and Rp2.191, respectively

Saldo bank garansi yang dijamin dengan jaminan tunai pada tanggal 31 Desember 2024 dan 2023 masing-masing adalah sebesar Rp523.454 dan Rp650.889.

Bank guarantees secured by cash collateral as at December 31, 2024 and 2023 amounted to Rp523,454 and Rp650,889, respectively.

55. Informasi Segmen

Segmen operasi dilaporkan sesuai dengan pelaporan internal kepada pembuat keputusan operasional, yang bertanggung jawab atas alokasi sumber daya ke masing-masing segmen yang dilaporkan serta menilai kinerja masing-masing segmen tersebut.

55. Segment Information

Operating segments are reported in accordance with the internal reporting to the operating decision maker who is responsible for the allocation of resources to each segment are reported as well as assess the performance of each segment.

**PT SINAR MAS MULTIARTHA TBK
DAN ENTITAS ANAK**
Catatan atas Laporan Keuangan Konsolidasian
Untuk Tahun-tahun Yang Berakhir
31 Desember 2024 dan 2023
(Angka-angka Disajikan dalam Jutaan Rupiah,
kecuali dinyatakan lain)

**PT SINAR MAS MULTIARTHA TBK
AND SUBSIDIARIES**
Notes to the Consolidated Financial Statements
For the Years Ended
December 31, 2024 and 2023
(Figures are Presented in Millions Rupiah,
unless otherwise stated)

	2024									
	Induk Perusahaan/ The Company	Underwriting asuransi/ Insurance Underwriting	Pembiayaan konsumen, Piutang sewa pembiayaan dan anjak piutang/ Multipurpose Financing, Finance Lease, Working Capital Financing	Jasa biro administrasi efek/ Securities Administration Fee	Jasa penjaminan emisi dan perantara pedagang efek serta jasa manajer investasi/ Stock Brokerage, Underwriting and investment Manager	Perbankan/ Banking	Pembangunan, Perdagangan, dan Jasa/ Property, Trading, and Service	Jumlah sebelum eliminasi/ Total before elimination	Eliminasi/ Elimination	Jumlah setelah eliminasi/ Total after elimination
Pendapatan operasional/ Operating income	-	17.429.749	-	8.849	533.473	-	6.556	17.978.627	(174.068)	17.804.559
Pendapatan bunga dan bagi hasil/ Interest and profit sharing income	45.276	1.329.644	774.525	-	72.026	3.757.694	14.258	5.993.423	(22.707)	5.970.716
Keuntungan (kerugian) penjualan investasi jangka pendek – bersih/ Gain (loss) on sale short term investment - net	217.665	243.867	-	-	(460)	146.827	(194.344)	413.555	-	413.555
Keuntungan dari investasi pada unit reksa dana/ Gain on investments in units of mutual fund	6.552	496.923	-	-	3.334	(7.325)	142.698	642.182	-	642.182
Keuntungan kurs mata uang asing - bersih/ Gain on foreign exchange - net	34.211	42.716	1.662	-	16.554	104.588	66	199.797	(35.840)	163.957
Penyisihan (pemulihan) penurunan nilai efek-efek/ Gain (loss) in changing in fair value of securities	-	(217.990)	-	-	(1.917)	12.377	3.131	(204.399)	-	(204.399)
Bagian laba pada entitas asosiasi/ Net income from subsidiary	699.658	41.661	775	7.982	-	-	6.094	756.170	(654.428)	101.742
Pendapatan administrasi dan komisi/ Administration fee and commission	-	-	91.920	-	-	700.291	-	792.211	(72.507)	719.704
Penjualan/Sales	-	-	-	-	-	-	643.171	643.171	(2.998)	640.173
Pendapatan lain-lain/ Others income	135.411	(23.786)	485.934	1.214	69.804	50.798	272.871	992.246	(254.366)	737.880
Jumlah pendapatan/ Total income	1.138.773	19.342.784	1.354.816	18.045	692.814	4.765.250	894.501	28.206.983	(1.216.914)	26.990.069
Beban operasional/ Operating expenses	-	17.054.141	-	-	-	-	-	17.054.141	(61)	17.054.080
Gaji dan tunjangan karyawan/ Salaries and employee benefit	23.039	621.784	221.344	7.629	114.587	1.282.544	75.551	2.346.478	-	2.346.478
Umum dan administrasi/ General and administrative	52.836	759.457	704.439	1.764	205.427	1.778.334	161.857	3.664.114	(737.018)	2.927.096
Bunga dan bagi hasil/ Interest and profit sharing expenses	595.855	1.499	459.695	-	870	1.206.381	12.730	2.277.030	(46.155)	2.230.875
Kerugian kurs mata uang asing – bersih/ Losses on foreign exchange - net	-	36.114	(396)	-	-	-	123	35.841	(35.840)	1
Beban kerugian penurunan nilai aset keuangan dan non keuangan/ Provision for impairment losses on finance asset and non financial asset	7.891	12.647	413.176	-	-	44.362	25.313	503.389	-	503.389
Beban pokok penjualan/ Cost of goods sold	-	-	-	-	-	-	661.602	661.602	-	661.602
Beban lain-lain/Others expenses	13.679	8.309	80.738	278	34	14.813	73.038	190.889	(43.977)	146.912
Jumlah beban operasional/ Total expenses	693.300	18.493.951	1.878.996	9.671	320.918	4.326.434	1.010.214	26.733.484	(863.051)	25.870.433
Laba sebelum pajak/ Income (losses) before tax	445.473	848.833	(524.180)	8.374	371.896	438.816	(115.713)	1.473.499	(353.863)	1.119.636
Beban pajak/Tax benefit (expense)	(1.824)	(94.383)	12.674	(207)	(70.491)	(68.679)	(3.600)	(226.510)	4.157	(222.353)
Laba bersih/Net income	443.649	754.450	(511.506)	8.167	301.405	370.137	(119.313)	1.246.989	(349.706)	897.283
Aset segmen/Segment assets	6.909.247	41.650.125	5.275.015	22.035	1.796.555	54.921.497	8.569.443	119.143.917	(6.060.768)	113.083.149
Investasi dalam saham/ Investment in shares	22.623.282	1.043.831	594.107	261.294	35.152	-	793.462	25.351.128	(21.847.734)	3.503.394
Aset yang tidak dialokasikan/ Unallocated assets	5.894	182.865	72.749	212	11.857	261.545	70.459	605.581	-	605.581
Jumlah aset/Total assets	29.538.423	42.876.821	5.941.871	283.541	1.843.564	55.183.042	9.433.364	145.100.626	(27.908.502)	117.192.124
Liabilitas segmen/ Segment liabilities	6.367.590	35.439.581	5.016.544	3.413	173.668	46.968.068	4.558.824	98.527.688	(6.757.043)	91.770.645
Liabilitas yang tidak dialokasikan/ Unallocated liabilities	786	105.717	6.824	430	15.895	71.242	14.795	215.689	-	215.689
Jumlah liabilitas/Total liabilities	6.368.376	35.545.298	5.023.368	3.843	189.563	47.039.310	4.573.619	98.743.377	(6.757.043)	91.986.334

* Aset segmen tidak termasuk pajak dibayar dimuka dan aset pajak tangguhan, sedangkan liabilitas segmen tidak termasuk utang pajak dan liabilitas pajak tangguhan/
*Segment assets are excluded prepaid tax and deferred tax asset whereas segment liabilities are excluded taxes payable and deferred tax liabilities

**PT SINAR MAS MULTIARTHA TBK
DAN ENTITAS ANAK**
Catatan atas Laporan Keuangan Konsolidasian
Untuk Tahun-tahun Yang Berakhir
31 Desember 2024 dan 2023
(Angka-angka Disajikan dalam Jutaan Rupiah,
kecuali dinyatakan lain)

**PT SINAR MAS MULTIARTHA TBK
AND SUBSIDIARIES**
Notes to the Consolidated Financial Statements
For the Years Ended
December 31, 2024 and 2023
(Figures are Presented in Millions Rupiah,
unless otherwise stated)

	2023									
	Induk Perusahaan/ The Company	Underwriting asuransi/ Insurance Underwriting	Pembiayaan konsumen, Piutang sewa pembiayaan dan anjak piutang/ Multipurpose Financing, Lease, Working Capital Financing	Jasa biro administrasi efek/ Securities Administration Fee	Jasa penjaminan emisi dan perantara pedagang efek serta jasa manajer investasi/ Stock Brokerage, Underwriting and investment Manager	Perbankan/ Banking	Pembangunan, Perdagangan, dan Jasa/ Property, Trading, and Service	Jumlah sebelum eliminasi/ Total before elimination	Eliminasi/ Elimination	Jumlah setelah eliminasi/ Total after elimination
Pendapatan operasional. Operating income	-	18.101.813	-	7.919	486.109	-	14.246	18.610.087	(16.078)	18.594.009
Pendapatan bunga dan bagi hasil/ Interest and profit sharing income	24.482	1.245.381	1.038.276	-	11.412	3.485.262	69.268	5.874.081	(21.311)	5.852.770
Keuntungan (kerugian) penjualan investasi jangka pendek – bersih/ Gain (loss) on sale short term investment - net	300.542	(348.171)	(317.135)	-	1.599	(7.725)	(10.053)	(380.943)	-	(380.943)
Keuntungan dari investasi pada unit reksa dana/ Gain on investments in units of mutual fund	29.415	476.240	-	-	48.151	79.476	179.907	813.189	-	813.189
Keuntungan kurs mata uang asing - bersih/ Gain on foreign exchange - net	61.303	14.922	1.211	-	(390)	249.819	(2)	326.863	(129.270)	197.593
Penyisihan (pemulihan) penurunan nilai efek-efek/ Gain (loss) in changing in fair value of securities	-	(257.263)	-	-	622	(11.934)	293.921	25.346	-	25.346
Bagian laba pada entitas asosiasi/ Gain on sale of investment	1.396.094	57.054	1.766	3.007	(202)	-	74.083	1.531.802	(1.458.560)	73.242
Pendapatan administrasi dan komisi/ Administration fee and commission	-	-	141.887	-	-	588.891	-	730.778	(52.082)	678.696
Penjualan/Sales	-	-	-	-	-	-	441.272	441.272	-	441.272
Pendapatan lain-lain/ Others income	98.743	(206.404)	395.617	1.499	60.708	50.364	293.074	693.601	(439.567)	254.034
Jumlah pendapatan/ Total income	1.910.579	19.083.572	1.261.622	12.425	608.009	4.434.153	1.355.716	28.666.076	(2.116.868)	26.549.208
Beban operasional/ Operating expenses	-	16.754.961	-	-	-	-	-	16.754.961	(2.374)	16.752.587
Gaji dan tunjangan karyawan/ Salaries and employee benefit	22.641	679.282	243.527	4.563	108.983	1.011.610	106.048	2.176.654	-	2.176.654
Umum dan administrasi/ General and administrative	36.868	610.224	301.025	1.695	180.180	1.480.288	156.555	2.766.835	(528.003)	2.238.832
Bunga dan bagi hasil/ Interest and profit sharing expenses	508.288	854	618.160	-	1.645	905.953	11.998	2.046.898	(73.840)	1.973.058
Kerugian kurs mata uang asing – bersih/ Losses on foreign exchange - net	86.999	41.799	473	-	-	7	(7)	129.271	(129.270)	1
Beban kerugian penurunan nilai aset keuangan dan non keuangan/ Provision for impairment losses on finance asset and non financial asset	109.604	11.199	454.887	-	-	935.548	13.770	1.525.008	-	1.525.008
Beban pokok penjualan/ Cost of goods sold	-	-	-	-	-	-	449.330	449.330	-	449.330
Beban lain-lain/Others expenses	6.925	5.502	58.841	181	61	16.816	75.914	164.240	(14.760)	149.480
Jumlah beban operasional/ Total expenses	771.325	18.103.821	1.676.913	6.439	290.869	4.350.222	813.608	26.013.197	(748.247)	25.264.950
Laba sebelum pajak/ Income (losses) before tax	1.139.254	979.751	(415.291)	5.986	317.140	83.931	542.108	2.652.879	(1.368.621)	1.284.258
Beban pajak/Tax benefit (expense)	(6.846)	(24.647)	(11.200)	(405)	(74.853)	2.219	16.032	(99.700)	4.157	(95.543)
Laba bersih/Net income	1.132.408	955.104	(426.491)	5.581	242.287	86.150	558.140	2.553.179	(1.364.464)	1.188.715
Aset segmen/Segment assets	6.548.621	41.128.529	6.454.876	21.762	1.731.689	51.978.814	8.450.085	116.314.376	(6.216.314)	110.098.062
Investasi dalam saham/ Investment in shares	21.846.065	744.625	405.870	325.527	35.259	-	1.192.784	24.550.130	(21.200.325)	3.349.805
Aset yang tidak dialokasikan/ Unallocated assets	4.110	182.903	50.813	342	(13.973)	214.792	79.156	518.143	-	518.143
Jumlah aset/Total assets	28.398.796	42.056.057	6.911.559	347.631	1.752.975	52.193.606	9.722.025	141.382.649	(27.416.639)	113.966.010
Liabilitas segmen/ Segment liabilities	4.912.996	35.437.550	5.459.687	3.722	201.602	44.771.829	4.551.760	95.339.146	(6.330.994)	89.008.152
Liabilitas yang tidak dialokasikan/ Unallocated liabilities	567	35.420	4.916	234	10.176	51.399	26.600	129.312	-	129.312
Jumlah liabilitas/Total liabilities	4.913.563	35.472.970	5.464.603	3.956	211.778	44.823.228	4.578.360	95.468.458	(6.330.994)	89.137.464

* Aset segmen tidak termasuk pajak dibayar dimuka dan aset pajak tangguhan, sedangkan liabilitas segmen tidak termasuk utang pajak dan liabilitas pajak tangguhan/
*Segment assets are excluded prepaid tax and deferred tax asset whereas segment liabilities are excluded taxes payable and deferred tax liabilities

56. Tujuan dan Kebijakan Manajemen Risiko Keuangan

Aktivitas Grup terpengaruh berbagai risiko keuangan: risiko pasar (termasuk risiko mata uang asing, risiko suku bunga dan risiko harga), risiko kredit dan risiko likuiditas. Program manajemen risiko Grup secara keseluruhan difokuskan pada pasar keuangan yang tidak dapat diprediksi dan Grup menjalankan kegiatan operasional secara hati-hati untuk meminimalkan efek yang berpotensi merugikan kinerja keuangan Grup.

Manajemen risiko merupakan tanggung jawab Direksi. Direksi bertugas menentukan prinsip dasar kebijakan manajemen risiko Grup secara keseluruhan serta kebijakan pada area tertentu seperti risiko mata uang asing, risiko suku bunga, risiko harga, risiko kredit, risiko likuiditas, risiko hukum, risiko strategis dan risiko operasional.

Dalam pelaksanaannya, penerapan manajemen risiko Grup meliputi pengawasan aktif manajemen, penerapan kebijakan dan prosedur, penetapan limit risiko, proses identifikasi, pengukuran dan pemantauan risiko, penerapan sistem informasi dan pengendalian risiko serta sistem pengendalian internal.

Risiko Kredit

Risiko kredit adalah risiko bahwa Grup akan mengalami kerugian yang timbul dari pelanggan atau pihak lawan akibat gagal memenuhi liabilitas kontraktualnya. Grup mengendalikan risiko kredit dengan cara melakukan hubungan usaha dengan pihak lain yang memiliki kredibilitas, menganalisa risiko kredit pelanggan baru sebelum persyaratan pembayaran dan distribusi ditawarkan, menetapkan kebijakan verifikasi dan otorisasi kredit, serta memantau kolektibilitas pinjaman yang diberikan dan piutang secara berkala untuk mengurangi jumlah piutang tak tertagih.

Kualitas kredit baik yang belum jatuh tempo atau tidak mengalami penurunan nilai dapat dinilai dengan mengacu pada informasi historis mengenai tingkat gagal bayar debitur:

56. Financial Risk Management Objectives and Policies

The Group's activities are exposed to a variety of financial risks: market risk (including currency risk, interest rate risk and price risk), credit risk and liquidity risk. The Group's overall risk management programme focuses on the unpredictability of financial markets and seeks to minimize potential adverse effects on the Group's financial performance.

Risk management is the responsibility of the Board of Directors (BOD). The BOD has the responsibility to determine the basic principles of the Group's risk management as well as principles covering specific areas, such as foreign exchange risk, interest rate risk, price risk, credit risk, liquidity risk, legal risk, strategic risk and operational risk.

In practice, implementation of risk management of the Group includes active supervision of management, implementation of policies and procedures, risk limits, the process of identification, measurement and monitoring of risk, implementation of information systems and control risk and internal control systems.

Credit Risk

Credit risk is the risk that the Group will incur a loss arising from the customers or counterparties which fail to fulfill their contractual obligations. The Group manages and controls the credit risk by dealing only with recognized and credit worthy parties, setting internal policies on verifications and authorizations of credit, and regularly monitoring the collectibility of receivables to reduce the exposure to bad debts.

The credit quality of financial assets that are neither past due nor impaired can be assessed by reference to historical information about counterparty default rates:

2024

	Belum jatuh Tempo/ Not past due	Jatuh tempo dan mengalami penurunan nilai/ Past due and impaired	Jumlah/ Total	
Kas dan bank	8.828.002	565	8.828.567	Cash and cash in banks
Investasi jangka pendek	70.659.008	175.560	70.834.568	Short-term investments
Piutang pembiayaan multiguna	1.537.356	54.876	1.592.232	Multipurpose financing receivables
Piutang pembiayaan sewa	125.516	18.515	144.031	Finance lease receivables
Piutang pembiayaan modal kerja skema anjak piutang	1.474.546	179.637	1.654.183	Working capital financing with factoring scheme receivables
Kredit yang diberikan	12.618.690	1.554.963	14.173.653	Loans
Tagihan akseptasi	38.129	15	38.144	Acceptances receivable
Piutang transaksi efek	171.354	-	171.354	Securities transaction receivables
Piutang lain - lain	3.557.261	550	3.557.811	Other receivables
Aset lain-lain	102.089	-	102.089	Other assets
Jumlah	99.111.951	1.984.681	101.096.632	Total

**PT SINAR MAS MULTIARTHA TBK
DAN ENTITAS ANAK**
Catatan atas Laporan Keuangan Konsolidasian
Untuk Tahun-tahun Yang Berakhir
31 Desember 2024 dan 2023
(Angka-angka Disajikan dalam Jutaan Rupiah,
kecuali dinyatakan lain)

**PT SINAR MAS MULTIARTHA TBK
AND SUBSIDIARIES**
Notes to the Consolidated Financial Statements
For the Years Ended
December 31, 2024 and 2023
(Figures are Presented in Millions Rupiah,
unless otherwise stated)

2023				
	Belum jatuh Tempo/ Not past due	Jatuh tempo dan mengalami penurunan nilai/ Past due and impaired	Jumlah/ Total	
Kas dan bank	9.535.094	-	9.535.094	Cash and cash in banks
Investasi jangka pendek	62.919.564	175.445	63.095.009	Short-term investments
Piutang pembiayaan multiguna	1.440.434	70.967	1.511.401	Multipurpose financing receivables
Piutang pembiayaan sewa	175.297	14.025	189.322	Finance lease receivables
Piutang pembiayaan modal kerja skema anjak piutang	2.513.517	170.272	2.683.789	Working capital financing with factoring scheme receivables
Kredit yang diberikan	15.086.293	1.690.430	16.776.723	Loans
Tagihan akseptasi	78.304	1.560	79.864	Acceptances receivable
Piutang transaksi efek	154.722	-	154.722	Securities transaction receivables
Piutang lain - lain	2.982.864	414	2.983.278	Other receivables
Aset lain-lain	81.477	-	81.477	Other assets
Jumlah	94.967.566	2.123.113	97.090.679	Total

Berikut adalah laporan posisi keuangan konsolidasian yang terkait risiko kredit:

The table below shows consolidated statement of financial position exposures related to credit risk:

	2024		2023		
	Jumlah bruto/ Gross amount	Jumlah neto/ Net amount	Jumlah bruto/ Gross amount	Jumlah neto/ Net amount	
Diukur pada nilai wajar melalui laba rugi					At fair value through profit and loss
Investasi jangka pendek - efek-efek - saham	1.992.647	1.992.647	1.458.977	1.458.977	Short-term investment - securities - shares and warrants
Investasi jangka pendek - efek-efek - obligasi	4.587.906	4.587.906	3.739.540	3.739.540	Short-term investment - securities - bonds
Investasi jangka pendek - efek-efek - reksadana	8.106.401	8.106.401	8.656.919	8.656.919	Short-term investment - securities units of mutual fund
Investasi jangka pendek - aset pemegang unit link - reksadana	19.323.978	19.323.978	20.177.065	20.177.065	Short-term investment - securities unit link - units of mutual fund
Diukur pada nilai wajar melalui penghasilan komprehensif lain					At fair value through other comprehensive income
Investasi jangka pendek - efek-efek - saham	1.793.751	1.793.751	2.158.221	2.158.221	Short-term investment - securities shares
Investasi jangka pendek - efek-efek - obligasi	14.762.253	14.762.253	14.371.536	14.371.536	Short-term investment - securities bonds
Investasi dalam saham	2.703.631	2.703.631	2.674.716	2.674.716	Investment in shares
Diukur pada biaya perolehan diamortisasi					At amortized cost
Kas dan bank	8.828.567	8.898.002	9.535.094	9.533.705	Cash and cash in banks
Investasi jangka pendek - penempatan pada bank lain	11.106.174	11.106.035	6.589.645	6.589.633	Short-term investment - placement with other banks
Investasi jangka pendek - deposito berjangka	2.955.592	2.955.592	3.406.268	3.406.268	Short-term investment - time deposits
Investasi jangka pendek - efek-efek - tagihan atas wesel ekspor	32.821	32.821	39.147	39.147	Short-term investment - securities export bill receivables
Investasi jangka pendek - efek-efek - refinancing	-	-	11.000	11.000	Short-term investment - securities - refinancing
Piutang pembiayaan multiguna	1.592.232	1.537.356	1.511.401	1.436.025	Multipurpose financing receivables
Piutang sewa pembiayaan	144.031	125.516	189.322	175.297	Finance lease receivables
Piutang pembiayaan modal kerja skema anjak piutang	1.654.183	1.474.546	2.683.789	2.513.517	Working capital financing with factoring scheme receivables
Piutang transaksi efek	171.354	171.354	154.722	154.722	Securities transaction receivables
Piutang lain-lain	3.557.811	3.557.261	2.983.278	2.982.864	Other account receivable
Tagihan akseptasi	38.144	38.129	79.864	78.304	Acceptances receivable
Kredit yang diberikan	14.173.653	12.618.690	16.776.723	15.086.293	Loans
Aset lain-lain	102.089	102.089	81.477	81.477	Other assets
Jumlah Aset Keuangan	96.661.463	94.852.768	97.278.704	95.325.226	Total Financial Assets

Risiko Pasar

Risiko pasar merupakan nilai wajar atau arus kas kontraktual masa datang dari suatu instrumen keuangan yang dimiliki oleh Grup akan terpengaruh akibat perubahan variabel pasar seperti suku bunga, nilai tukar, termasuk turunan dari kedua risiko tersebut (risiko instrumen derivatif).

a. Risiko Suku Bunga

Risiko suku bunga Grup timbul dari kredit, simpanan dan simpanan dari bank lain dan pinjaman yang diterima. Kredit, simpanan dan simpanan dari bank lain dan pinjaman yang diterima dengan suku bunga mengambang mengakibatkan timbulnya risiko suku bunga arus kas terhadap Grup. Aset keuangan dan liabilitas keuangan dengan suku bunga tetap mengakibatkan timbulnya risiko nilai wajar suku bunga terhadap Grup.

Pada akhir tahun pelaporan, kredit, simpanan dan simpanan dari bank lain dan pinjaman yang diterima dengan suku bunga mengambang adalah sebagai berikut:

	2024
Aset	
Kredit diberikan	7.397.127
Liabilitas	
Simpanan dan simpanan dari bank lain	27.392.275
Pinjaman yang diterima	135.760

Grup menganalisa eksposur suku bunga secara dinamis. Berbagai skenario disimulasikan dengan mempertimbangkan pembiayaan kembali, pembaruan posisi yang ada, serta alternatif pembiayaan. Untuk setiap simulasi, pergerakan suku bunga yang sama digunakan untuk seluruh mata uang. Berdasarkan skenario ini, Grup menghitung dampak laba atau rugi dari pergerakan suku bunga. Skenario-skenario tersebut dilakukan hanya untuk liabilitas yang mewakili posisi utama yang dikenakan bunga.

Pada tanggal 31 Desember 2024 dan 2023, jika suku bunga atas kredit, simpanan dan simpanan dari bank lain dan pinjaman yang diterima didenominasikan dalam Rupiah lebih tinggi/rendah 1% dan variabel lain dianggap tetap, laba setelah pajak untuk tahun periode/tahun berjalan akan lebih tinggi/rendah masing-masing sebesar Rp19.531, dan Rp16.427, terutama sebagai akibat tingginya/rendahnya pendapatan bunga dari kredit dan beban bunga dari pinjaman dengan suku bunga mengambang.

Market Risk

Market risk is the risk that the fair value or future contractual cash flows of a financial instrument held by the Group will be affected due to changes in market variables such as interest rates, exchange rates, including derivatives of both risks (risks of derivative instruments).

a. Interest rate risk

The Group's interest rate risk arises from loans, deposits and deposits from other banks and loans received. Loans, deposits and deposits from other banks and loans received at floating rates expose the Group to cash flow interest rate risk. Financial assets and financial liabilities at fixed rates expose the Group to fair value interest rate risk.

As at the end of the reporting year, the Group has the following floating rate loans, deposits and deposits from other banks and loans received.

	2023
Assets	
Loans	7.165.928
Liabilities	
Deposits and deposits from other banks	25.149.192
Loans received	279.917

The Group analyzes its interest rate exposure on a dynamic basis. Various scenarios are simulated taking into consideration refinancing, renewal of existing positions, alternative financing. For each simulation, the same interest rate is used for all currencies. Based on these scenarios, the Group calculates the impact on profit or loss of a defined interest rate shift. The scenarios are applied only for liabilities that represent the major interest-bearing positions.

As at December 31, 2024 and 2023, if interest rates on loans, deposits and deposits from other banks and loans received had been 1% higher/lower with all other variables held constant, profit before tax during the period/year would have been higher/lower amounting to Rp19,531 and Rp16,427, respectively, mainly as a result of higher/lower interest income and interest expense on loans and loans received with floating interest rates.

b. Risiko Mata Uang Asing

Grup terpengaruh risiko nilai tukar mata uang asing yang timbul dari berbagai eksposur mata uang, terutama terhadap Dolar Amerika Serikat. Risiko nilai tukar mata uang asing timbul dari transaksi komersial di masa depan serta aset dan liabilitas yang diakui.

Manajemen telah menetapkan kebijakan yang mengharuskan Grup mengelola risiko nilai tukar mata uang asing terhadap mata uang fungsionalnya. Risiko nilai tukar mata uang asing timbul ketika transaksi komersial masa depan atau aset dan liabilitas yang diakui didenominasikan dalam mata uang yang bukan mata uang fungsional. Risiko diukur dengan menggunakan proyeksi arus kas.

Pada tanggal 31 Desember 2024 dan 2023, jika mata uang melemah/menguat sebesar 5% terhadap Dolar Amerika Serikat dengan variabel lain konstan, laba setelah pajak untuk tahun berjalan akan lebih tinggi/rendah masing-masing sebesar Rp131.775 dan Rp32.855 terutama diakibatkan keuntungan/(kerugian) dari penjabaran aset keuangan dan liabilitas keuangan.

c. Risiko Harga

Grup terpengaruh risiko harga efek ekuitas dan efek utang karena Grup memiliki investasi yang diklasifikasikan sebagai diukur padanilai wajar melalui penghasilan komprehensif lain dan diukur pada nilai wajar melalui laba rugi dalam laporan posisi keuangan konsolidasian.

Untuk mengelola risiko harga yang timbul dari investasi efek ekuitas, Grup melakukan diversifikasi portofolio. Diversifikasi portofolio dilakukan sesuai dengan batasan yang ditentukan oleh Grup.

Grup memiliki investasi pada saham entitas lain yang diperdagangkan di bursa, investasi pada unit reksadana dan investasi pada obligasi yang mempunyai dampak kenaikan/penurunan pada laba setelah pajak Grup untuk tahun berjalan dan dampak pada komponen ekuitas lainnya. Dengan asumsi bahwa harga efek ekuitas dan efek utang - pada nilai wajar melalui laba rugi telah naik/turun sebesar 1% dan seluruh variabel lain konstan, akan berdampak terhadap laba setelah pajak untuk tahun 2024 dan

b. Foreign currency risk

The Group is exposed to foreign exchange risk arising from various currency exposures, primarily with respect to the U.S. Dollar. Foreign exchange risk arises from future commercial transactions and recognized assets and liabilities.

Management has set up a policy to require Group to manage the foreign exchange risk against their functional currency. Foreign exchange risk arises when future commercial transactions or recognized assets or liabilities are denominated in a currency that is not the entity's functional currency. The risk is measured using cash flow forecasts.

As at December 31, 2024 and 2023, if the currency had weakened/ strengthened by 5%, against the U.S. Dollar with all other variables held constant, post-tax profit for the year would have been higher/lower amounting to Rp131,775 and Rp32,855 respectively, mainly as a result of foreign exchange gains (losses) on translation of monetary financial assets and liabilities.

c. Price risk

The Group is exposed to equity and debt securities price risk because of investments held by the Group and classified the consolidated statements of financial position at fair value through other comprehensive income and at fair value through profit and loss.

To manage its price risk arising from investments in equity securities, the Group diversifies its portfolio. Diversification of the portfolio is done in accordance with the limits set by the Group.

The Group has investments in shares of other entities that are traded in stock exchange, investment in units of mutual funds, and investment in debt securities that would have an impact on the increase/decrease on post-tax profit for the period and other equity component. With assumption if FVPL equity and debt securities price assumption of being 1% higher/lower with all other variables held constant, post-tax profit in 2024 and 2023 would have been higher/lower by Rp132,791 and Rp127,197 respectively, while if AFS'

2023 lebih tinggi/rendah sebesar Rp132.791 dan Rp127.197. Sedangkan apabila harga efek ekuitas dan efek utang - yang diukur melalui penghasilan komprehensif lain telah naik/turun sebesar 1% dan seluruh variabel lain konstan, berdampak terhadap komponen ekuitas lainnya pada tahun 2024 dan 2023 lebih tinggi/rendah masing-masing sebesar Rp175.905 dan Rp176.655. Laba setelah pajak untuk tahun berjalan akan naik/turun sebagai akibat keuntungan/(kerugian) pada surat berharga ekuitas yang diukur pada nilai wajar melalui laba rugi. Komponen ekuitas lainnya akan naik/turun sebagai akibat keuntungan/ (kerugian) pada surat berharga ekuitas yang diukur pada nilai wajar melalui penghasilan komprehensif lain.

Untuk mengelola risiko harga yang timbul dari investasi pada surat berharga utang, Grup melakukan analisa terkait besaran bunga kupon yang ditawarkan dengan tingkat imbal hasil yang diharapkan oleh pasar.

Risiko Likuiditas

Risiko likuiditas adalah risiko kerugian yang timbul karena Grup tidak memiliki likuiditas yang cukup untuk memenuhi liabilitasnya.

Dalam pengelolaan risiko likuiditas, manajemen memantau dan menjaga jumlah kas dan setara kas yang dianggap memadai untuk membiayai operasional Grup dan untuk mengatasi dampak fluktuasi arus kas. Manajemen juga melakukan evaluasi berkala atas proyeksi arus kas dan arus kas aktual, termasuk jadwal jatuh tempo utang, dan terus-menerus melakukan penelaahan pasar keuangan untuk mendapatkan sumber pendanaan yang optimal.

Tabel di bawah ini menganalisa liabilitas keuangan Grup yang diselesaikan secara neto yang dikelompokkan berdasarkan periode yang tersisa sampai dengan tanggal jatuh tempo kontraktual. Jumlah yang diungkapkan dalam tabel merupakan arus kas kontraktual yang tidak didiskontokan:

equity and debt securities measured through other comprehensive income had been 1% higher/lower with all other variables held constant, other equity component would have been higher/lower by Rp175.905 and Rp176,655, respectively. Post-tax profit for the year would increase/decrease as a result of gains (losses) on equity securities classified as at fair value through profit or loss. Other components of equity would increase/decrease as a result of gains (losses) on equity securities classified at fair value through other comprehensive income.

To manage price risk arising from investments in debt securities, the Group performs an analysis of the offered interest rate of bonds and the required rate of return which is generally expected by the market.

Liquidity Risk

Liquidity risk is a risk arising when the cash flow position of the Group is not enough to cover the liabilities which become due.

In the management of liquidity risk, management monitors and maintains a level of cash and cash equivalents deemed adequate to finance the Group's operations and to mitigate the effects of fluctuation in cash flows. Management also regularly evaluates the projected and actual cash flows, including loan maturity profiles, and continuously assess conditions in the financial markets for opportunities to obtain optimal funding sources.

The table below analyzes the Group's financial liabilities into relevant maturity groupings based on the remaining period to the contractual maturity date. The amounts disclosed in the table are the contractual undiscounted cash flow:

	2024						
	< 1 tahun/ < 1 year	> 1 tahun s.d 2 tahun/ < 1 year to 2 year	> 2 tahun s.d 5 tahun < 2 year to 5 year	> 5 tahun/ > 5 year	Jumlah/ Total	Biaya transaksi/ Transaction cost	Jumlah/ Total
Liabilitas/Liabilities							
Simpanan dan simpanan dari bank lain/ <i>Deposits and deposits from other banks</i>	43.930.669	-	-	-	43.930.669	-	43.930.669
Surat berharga yang diterbitkan/ <i>Securities issued</i>	733.500	2.789.081	2.721.450	3.232.619	9.476.650	(40.360)	9.436.290
Pinjaman yang diterima/ <i>Loans received</i>	967.564	71.365	222.083	-	1.261.012	(3.660)	1.257.352

2024							
	< 1 tahun/ < 1 year	> 1 tahun s.d 2 tahun/ > 1 year to 2 year	> 2 tahun s.d 5 tahun/ > 2 year to 5 year	> 5 tahun/ > 5 year	Jumlah/ Total	Biaya transaksi/ Transaction cost	Jumlah/ Total
Liabilitas akseptasi/ Acceptances payable	38.160	-	-	-	38.160	-	38.160
Utang transaksi efek/ Securities transaction payables	89.688	-	-	-	89.688	-	89.688
Beban akrual/ Accrued expenses	307.260	-	-	-	307.260	-	307.260
Liabilitas lain-lain/ Other liabilities	566.306	-	-	-	566.306	-	566.306
Jumlah Liabilitas/ Total liabilities	46.633.147	2.860.446	2.943.533	3.232.619	55.669.745	(44.020)	55.625.725
2023							
	< 1 tahun/ < 1 year	> 1 tahun s.d 2 tahun/ > 1 year to 2 year	> 2 tahun s.d 5 tahun/ > 2 year to 5 year	> 5 tahun/ > 5 year	Jumlah/ Total	Biaya transaksi/ Transaction cost	Jumlah/ Total
Liabilitas/Liabilities							
Simpanan dan simpanan dari bank lain/ Deposits and deposits from other banks	40.950.205	-	-	-	40.950.205	-	40.950.205
Surat berharga yang diterbitkan/ Securities issued	377.200	1.995.884	4.199.300	1.864.719	8.437.103	(46.799)	8.390.304
Pinjaman yang diterima/ Loans received	1.660.764	265.079	169.360	-	2.095.203	(8.816)	2.086.387
Liabilitas akseptasi/ Acceptances payable	79.880	-	-	-	79.880	-	79.880
Utang transaksi efek/ Securities transaction payables	86.341	-	-	-	86.341	-	86.341
Beban akrual/ Accrued expenses	332.181	-	-	-	332.181	-	332.181
Liabilitas lain-lain/ Other liabilities	476.703	-	-	-	476.703	-	476.703
Jumlah Liabilitas/ Total liabilities	43.963.274	2.260.963	4.368.660	1.864.719	52.457.616	(55.615)	52.402.001

Risiko Hukum

Risiko hukum adalah risiko yang timbul dari kelemahan aspek hukum, antara lain akibat dari tindakan hukum, tidak adanya peraturan yang mendukung atau kelemahan dari ketentuan-ketentuan yang mengikat secara hukum, seperti kegagalan untuk mematuhi persyaratan hukum suatu perjanjian dan celah-celah dalam pengikatan jaminan.

Pelaksanaan identifikasi, pengukuran, dan pemantauan terhadap potensi risiko hukum dilaksanakan terhadap seluruh aktivitas Grup, terutama kegiatan operasional Grup dengan melibatkan pihak ketiga yang memiliki potensi benturan kepentingan atau gugatan hukum.

Dalam rangka mitigasi potensi risiko hukum, Grup melakukan hal-hal berikut: melakukan kajian terhadap kesesuaian perjanjian kerjasama dengan pihak eksternal, menyempurnakan kebijakan dan prosedur sebagai bagian dari mitigasi risiko hukum.

Legal Risk

Legal risk is the risk arising from the weakness of the legal aspects, partly as a result of legal action, the absence of regulations that favor or disadvantage of the terms of a legally binding, such as failure to comply with the legal requirements of a treaty and the loophole in the binding guarantee.

Implementation of the identification, measurement, and monitoring of potential legal risks undertaken by all the Group's activities, especially the Group's operational activities involving third parties who have a conflict of interest or potential litigation.

In order to mitigate potential legal risks, the Company does the following: conducts studies on the suitability of cooperation agreements with external parties, refines policies and procedures as part of mitigating legal risks.

Dalam rangka pemantauan atas penyelesaian terhadap gugatan hukum, unit kerja Legal bagian Litigasi melakukan pendampingan dan hadir dalam setiap persidangan/panggilan kepolisian risiko hukum.

Selama 31 Desember 2024 dan 2023 tidak terdapat nominal realisasi kerugian dari gugatan yang ada.

Risiko Strategis

Risiko strategis adalah risiko yang antara lain disebabkan oleh adanya penetapan dan pelaksanaan strategi Grup yang tidak tepat, pengambilan keputusan bisnis yang tidak tepat atau kurang responsifnya Grup terhadap perubahan eksternal.

Grup telah menyusun strategi dan rencana bisnis yang sebelumnya telah didiskusikan dengan Dewan Komisaris, Direksi serta seluruh manajemen Perusahaan. Grup juga melakukan kajian dan evaluasi strategik bisnis serta realisasi yang telah dicapai oleh Grup sesuai dengan yang terangkum dalam rencana bisnis.

Risiko Operasional

Risiko operasional adalah risiko yang timbul dari ketidakcukupan dana atau tidak berfungsinya proses internal, kesalahan manusia, kegagalan sistem atau adanya problem eksternal yang berdampak kepada kegiatan operasional Grup.

Model tata kelola risiko operasional untuk Grup memberikan tata kelola yang formal, transparan dan konsisten yang secara jelas menegaskan tugas dan tanggung jawab serta alur pelaporan untuk mengelola risiko operasional dalam Grup secara efektif. Model tata kelola bertujuan untuk menempatkan akuntabilitas terhadap risiko operasional yang mungkin timbul serta pada saat yang bersama memfasilitasi pemisahan tugas secara independen antara *risk taking* units, unit pengendali risiko dan Satuan Kerja Audit Internal.

57. Perkara Hukum

SAM ("Entitas Anak") masih dalam proses perkara hukum atas dugaan tindak pidana korupsi PT Asuransi Jiwasraya (Persero) ("Jiwasraya") ("Perkara Hukum Jiwasraya").

In the context of monitoring the settlement of lawsuits, the Legal work unit in the Litigation section provides assistance and is present at every legal risk court/police summons.

During December 31, 2024 and 2023, there is no nominal realization of losses from existing claims.

Strategic Risk

Strategic risk arises from, among others insufficient determination and implementation of the Group's strategies, incorrect business decision, or irresponsiveness to external changes.

The Group has formulated the business strategies and plans based on discussions from the Board of Commissioners, Directors and all of Group's management. The Group also reviews, evaluates business strategy and its realization achieved by the Company based on Group's Business Plan.

Operational Risk

Operational risk arises from insufficiency and/or malfunction of internal process, human error, system failure, or external problems affecting the operations of the Group.

The operational risk governance model for the Group provides formalized, transparent and consistent governance which clearly defines the roles and responsibilities as well as reporting flow for managing operational risk at the Group effectively. The governance model aims to place accountability to operational risk that may arise, and simultaneously facilitates the segregation of duties independently between the risk-taking units, risk control units and the functions of the Internal Audit Unit.

57. Legal Matters

SAM ("Subsidiary") is still in the process of legal proceedings over allegations of corruption PT Asuransi Jiwasraya (Persero) ("Jiwasraya") ("Jiwasraya Legal Case").

Berdasarkan putusan Pengadilan Tinggi No. 33/PID.TPK/2022/PT DKI tertanggal 18 Oktober 2022 ("Putusan Banding") memutuskan bahwa SAM tidak terbukti secara sah dan meyakinkan bersalah atas pidana yang didakwakan; membebaskan dari segala dakwaan (vrijspraak); memulihkan hak-hak SAM dalam kemampuan, kedudukan, dan harkat serta martabatnya; dan pengembalian uang tunai oleh Jaksa Penuntut Umum ("JPU") kepada SAM sebesar Rp73.938.704.154.

Based on the decision of the High Court No. 33/PID.TPK/2022/PT DKI dated October 18, 2022 ("Appeal Decision") decided that SAM was not legally and convincingly proven guilty of the crime charged; release from all charges (vrijspraak); restore SAM's rights in terms of ability, position, and dignity; and cash refund by the Public Prosecutor ("JPU") to SAM of Rp73,938,704,154.

Sampai dengan tanggal laporan ini, terhadap Putusan Banding tersebut telah diajukan upaya hukum Kasasi sebagai berikut:

As at the date of this report, the following appeals have been filed against the Appeal Decision:

- JPU mengajukan Memori Kasasi atas Putusan Banding pada tanggal 11 November 2022 dan SAM telah mengajukan Kontra Memori Kasasi oleh JPU tersebut pada tanggal 1 Desember 2022.
- SAM mengajukan Memori Kasasi atas Putusan Banding pada tanggal 24 November 2022.

- The Public Prosecutor filed a Cassation Memorandum on the Appeal Decision on November 11, 2022 and SAM has submitted a Counter Cassation Memorandum by the Prosecutor on December 1, 2022.
- SAM filed a Memorandum of Cassation on the Appeal Decision on November 24, 2022.

Dengan itikad baik, SAM telah menitipkan dana sejumlah Rp77.000 kepada Kejaksaan Negeri Republik Indonesia untuk menutup potensi maksimal kerugian terkait penempatan investasi oleh Jiwasraya pada SAM. Penitipan ini bukanlah suatu kewajiban melainkan itikad baik dari SAM sebagai warga negara yang baik untuk mendukung langkah hukum yang dilakukan oleh Kejaksaan Agung Republik Indonesia.

In good faith, SAM has entrusted funds in the amount of Rp77,000 to the Attorney General of the Republic of Indonesia to cover the maximum potential loss related to the investment placement by Jiwasraya in SAM. This deposit is not an obligation but a good intention from SAM as a good citizen to support legal steps taken by the Attorney General of the Republic of Indonesia.

Sebagai tambahan informasi, tidak ada dampak material apapun terhadap aset kelolaan SAM maupun penempatan dana nasabah lainnya pada SAM apabila Majelis Hakim Mahkamah Agung memutus pidana denda yang dijatuhkan kepada SAM dan merujuk pada jumlah dana yang telah SAM serahkan dengan itikad baik kepada Kejaksaan Agung Republik Indonesia.

As additional information, there is no material impact on the assets under management of SAM or the placement of other customer funds in SAM if the Panel of Judges of the Supreme Court decides on the fine imposed on SAM and refers to the amount of funds that SAM has submitted in good faith to the Attorney General of the Republic of Indonesia.

58. Informasi Tambahan yang Tidak Diperyaratkan Oleh Standar Akuntansi Indonesia

58. Additional Information that is Not Required by Indonesian Accounting Standards

Informasi Keuangan Lainnya

Other financial information

- a. Rasio Kewajiban Penyediaan Modal Minimum (KPM) dari BS dihitung sesuai dengan Peraturan Bank Indonesia

- a. The Capital Adequacy Ratio (CAR) of BS was calculated in accordance with Bank Indonesia Regulation.

Perhitungan rasio kecukupan modal adalah sebagai berikut:

Calculation of CAR follows:

	2024	2023	
I. Komponen Modal			I. Capital Stock Components
A. Modal Inti	6.930.875	7.283.216	A. Total Core Capital
B. Modal Pelengkap	641.610	711.607	B. Supplementary Capital
II. Jumlah modal	7.572.485	7.994.823	II. Total Core and Supplementary Capital

	<u>2024</u>	<u>2023</u>	
III. Aset Tertimbang Menurut Risiko (ATMR)			III. Risk Weighted Assets
Risiko kredit setelah memperhitungkan risiko spesifik	14.517.860	20.197.024	Credit risk after considering specific risk
Risiko pasar	2.981.680	4.118.159	Market risk
Risiko operasional	6.723.016	7.237.461	Operational risk
Jumlah ATMR untuk risiko kredit, pasar dan operasional	<u>24.222.556</u>	<u>31.552.644</u>	Total risk weighted assets for credit, market and operational risk
IV. Rasio Kewajiban Penyediaan Modal			IV. Capital Adequacy Ratio (CAR)
Minimum (KPMM) yang tersedia KPMM dengan memperhitungkan risiko kredit	52,16%	39,58%	CAR with credit risk
KPMM dengan memperhitungkan risiko kredit dan pasar	43,27%	32,87%	CAR with credit and market risk
KPMM dengan memperhitungkan risiko kredit dan operasional	35,65%	29,14%	CAR with credit and operational risk
KPMM dengan memperhitungkan risiko kredit dan operasional dan pasar	31,26%	25,34%	CAR with credit, operational and market risk
V. Rasio Kewajiban Penyediaan Modal Minimum yang diwajibkan	10,00%	10%	V. Minimum Capital Adequacy Ratio based on the profile risk
b. Rasio tingkat solvabilitas			b. Solvency Margin Ratio
Perhitungan rasio tingkat solvabilitas adalah sebagai berikut:			Calculation of solvency margin follows:
	<u>2024</u>	<u>2023</u>	
ASM	356,11%	335,95%	ASM
ASJ	820,48%	931,23%	ASJ
c. Modal Kerja Bersih Disesuaikan (MKBD)			c. The Adjusted Net Working Capital
Perhitungan MKBD SMS adalah sebagai berikut:			The Calculation of Adjusted Net Working Capital of SMS follows:
	<u>2024</u>	<u>2023</u>	
Modal Kerja Bersih Disesuaikan	488.006	502.394	Adjusted Net Working Capital
Modal Kerja Bersih Disesuaikan wajib	25.000	25.000	Adjusted Net Working Capital Compulsory
Lebih MKBD	<u>463.006</u>	<u>477.394</u>	Excess Adjusted Net Working Capital
d. Batas Maksimum Pemberian Pembiayaan			d. Maximum Financing Lending Limit
Pada tanggal 31 Desember 2024 dan 2023, tidak terdapat penyediaan dana kepada pihak berelasi dan pihak ketiga yang melampaui Batas Maksimum Pemberian Pembiayaan yang diberikan oleh SMF dan ABSM.			As at December 31, 2024 and 2023, there is no provision of funds to related parties and third parties that exceed the maximum financing limit by SMF and ABSM.

Berdasarkan Surat Otoritas Jasa Keuangan (“OJK”) No. S-71/PM.1/2021 tanggal 17 Desember 2021 (“Surat OJK”) kepada SMS, entitas anak yang menyatakan bahwa SMS dikenakan denda administratif oleh OJK sebesar Rp1.300 serta pembekuan kegiatan usaha penjamin emisi efek selama 1 (satu) tahun sampai 17 Desember 2022. Menindaklanjuti hal tersebut, SMS menghormati isi surat OJK tersebut dengan segera melakukan pemenuhan kewajiban berupa pembayaran atas denda administratif yang dimaksud. Sampai dengan laporan keuangan konsolidasian ini dibuat, SMS menyatakan tidak ada dampak yang signifikan serta material terhadap SMS sehingga dengan demikian kegiatan operasional SMS tetap berjalan seperti biasa.

Based on the Financial Services Authority (“OJK”) Letter No. S-71/PM.1/2021 dated December 17, 2021 (“OJK Letter”) to SMS, a subsidiary stating that SMS is subject to an administrative fine by OJK in the amount of Rp1,300 as well as suspension of securities underwriting business activities for 1 (one) year until December 17, 2022. Following up on this, SMS respects the contents of the OJK letter by immediately fulfilling its obligations in the form of payment of the administrative fine. As at the preparation of these consolidated financial statements, SMS stated that there was no significant and material impact on SMS so that SMS operational activities would continue as usual.

59. Pengungkapan Tambahan Transaksi Bukan Kas

Grup mempunyai transaksi bukan kas yang tidak mempengaruhi laporan arus kas konsolidasian sebagai berikut:

	2024	2023
Penghapusan piutang pembiayaan multiguna (Catatan 7)	420.313	446.044
Penghapusan piutang pembiayaan modal kerja skema anjak piutang (Catatan 9)	-	9.015
Penghapusan kredit yang diberikan (Catatan 11)	191.347	1.220.668
Penghapusan investasi dalam saham (Catatan 17)	8.000	43.195

59. Supplemental Disclosures of Non Cash Transactions

The following are the non cash activities of the Group which do not have an impact on the consolidated statements of cash flows:

	2024	2023	
			Write-off of multipurpose financing (Note 7)
			Write-off of working capital financing with factoring scheme receivables (Note 9)
			Write-off of loans (Note 11)
			Write-off of investment in shares (Note 17)

60. Rekonsiliasi Liabilitas Konsolidasian yang Berasal dari Aktivitas Pendanaan

Tabel berikut menjelaskan perubahan pada liabilitas konsolidasian yang timbul dari aktivitas pendanaan, yang meliputi perubahan terkait kas dan nonkas:

	1 Januari/ January 2024	Arus kas pendanaan/ Financing cash flow	Perubahan Nonkas/ Non cash Changes		31 Desember/ December 2024	
			Pergerakan valuta asing/ Changes in foreign exchange	Amortisasi biaya transaksi/ Amortization of transaction costs		
Surat berharga yang diterbitkan	8.390.304	1.819.547	-	(773.561)	9.436.290	Securities issued
Pinjaman yang diterima	2.086.386	(829.990)	-	956	1.257.352	Loans received
Jumlah liabilitas dari aktivitas pendanaan	10.476.690	989.557	-	(772.605)	10.693.642	Total liabilities from financing activities

60. Reconciliation of Consolidated Liabilities Arising from Financing Activities

The table below describes the changes in consolidated liabilities arising from financing activities, including changes in cash and non-cash:

*) Arus kas dari surat berharga yang diterbitkan dan pinjaman diterima merupakan jumlah bersih dari penerimaan dan pembayaran pinjaman pada laporan arus kas konsolidasian/

*) Cash flows from securities issued and loans received represent net borrowings in amount of proceeds and payments. such of the consolidated statements of cash flows.

	1 Januari/ January 2023	Arus kas pendanaan/ Financing cash flow	Perubahan Nonkas/ Non cash Changes		31 Desember/ December 2023	
			Pergerakan valuta asing/ Changes in foreign exchange	Amortisasi biaya transaksi/ Amortization of transaction costs		
Surat berharga yang diterbitkan	7.002.503	2.201.138	-	(813.337)	8.390.304	Securities issued
Pinjaman yang diterima	3.687.007	(1.612.541)	-	11.920	2.086.386	Loans received
Jumlah liabilitas dari aktivitas pendanaan	10.689.510	588.597	-	(801.417)	10.476.690	Total liabilities from financing activities

*) Arus kas dari surat berharga yang diterbitkan dan pinjaman diterima merupakan jumlah bersih dari penerimaan dan pembayaran pinjaman pada laporan arus kas konsolidasian/

*) *Cash flows from securities issued and loans received represent net borrowings in amount of proceeds and payments, such of the consolidated statements of cash flows.*

61. Standar Akuntansi Keuangan Baru dan Penyesuaian atas Laporan Keuangan Konsolidasian

Perubahan Pernyataan Standar Akuntansi Keuangan (PSAK)

Diterapkan pada tahun 2024

Penerapan standar akuntansi keuangan revisi berikut, yang berlaku efektif 1 Januari 2024, relevan bagi Grup namun tidak menyebabkan perubahan signifikan atas kebijakan akuntansi Grup dan tidak berdampak material terhadap jumlah-jumlah yang dilaporkan dalam laporan keuangan tahun berjalan maupun sebelumnya:

- Amendemen PSAK No. 201 "Penyajian Laporan Keuangan" tentang klasifikasi liabilitas sebagai liabilitas jangka pendek atau jangka panjang
- Amendemen PSAK No. 201, "Penyajian Laporan Keuangan" terkait liabilitas jangka panjang dengan kovenan
- Amendemen PSAK No. 116 "Sewa" terkait liabilitas sewa pada transaksi jual dan sewa balik
- Amendemen PSAK No. 207 "Laporan Arus Kas" dan amendemen PSAK No. 107 "Instrumen Keuangan" tentang pengaturan pembiayaan pemasok; dan
- Amendemen PSAK No. 409 "Akuntansi Zakat, Infak, dan Sedekah" dan PSAK No. 401 "Penyajian Laporan Keuangan Syariah".

61. New Financial Accounting Standards and Adjustment of Financial Statements

Changes to the Statements of Financial Accounting Standards (SFAS)

Adopted during 2024

The implementation of the following revised financial accounting standards, which are effective from January 1, 2024 and relevant for the Group, did not result in substantial changes to the Group accounting policies and had no material effect on the amounts reported in the current or prior year's financial statements:

- Amendments to SFAS No. 201 "Presentation of Financial Statements" regarding classification of liabilities as current or non-current
- Amendments to SFAS No. 201, "Presentation of Financial Statements" regarding noncurrent liabilities with covenants
- Amendments to SFAS No. 116 "Leases" regarding lease liabilities in sale-and-lease back transactions
- Amendments to SFAS No. 207 "Statement of Cash Flow" and amendment to PSAK No. 107 Financial Instrument" regarding supplier financing arrangements; and
- Amendments to SFAS No. 409 "Accounting of Zakat, Infak, and Sedekah" and PSAK No. 401 "Presentation of Sharia Financial Statement".

Telah diterbitkan namun belum berlaku efektif

Issued but not yet effective

1 Januari 2025

January 1, 2025

- PSAK No. 117 "Kontrak Asuransi"

- SFAS No. 117 "Insurance Contract"

PSAK No. 117 menetapkan prinsip-prinsip untuk pengakuan, pengukuran, penyajian, dan pengungkapan kontrak asuransi serta menggantikan standar kontrak asuransi PSAK No. 104.

PSAK No. 117 establishes principles for the recognition, measurement, presentation and disclosure of insurance contracts and supersedes the PSAK No. 104 insurance contracts standard.

PSAK 117 mencakup beberapa perbedaan mendasar dibandingkan dengan standar akuntansi kontrak asuransi saat ini dalam hal, diantaranya pengukuran, pengakuan laba dan penyajian kontrak asuransi. Dalam hal pengukuran kontrak asuransi, ada tiga model pengukuran baru yang diperkenalkan di bawah PSAK 117, yang terdiri dari *General Measurement Model* (GMM), *Variable Fee Approach* (VFA), dan *Premium Allocation Approach* (PAA).

PSAK No. 117 includes some fundamental differences to current accounting in insurance contracts in relation to, among others, measurement, income recognition and presentation insurance contract. In relation to the insurance contract measurement, there are three new measurement models introduced under PSAK No. 117 consisting of General Measurement Model (GMM), Variable Fee Approach (VFA), and Premium Allocation Approach (PAA).

Dampak penerapan awal PSAK No. 117 mencakup hal-hal berikut:

The impact of initial application of PSAK No. 117 include the following:

- I. Perubahan kebijakan akuntansi sebagai dampak dari penerapan PSAK 117 harus diterapkan dengan pendekatan retrospektif penuh sejauh yang dapat dilaksanakan. Grup menerapkan pendekatan retrospektif yang dimodifikasi dan pendekatan nilai wajar apabila pendekatan retrospektif penuh tidak dapat dilaksanakan dalam menentukan jumlah transisi pada tanggal transisi PSAK.
- II. Standar ini memperkenalkan diskonto wajib atas cadangan kerugian, transparansi yang lebih tinggi atas portofolio merugi yang disebabkan oleh pengujian kontrak yang lebih rinci, dan pengenalan penyesuaian risiko untuk risiko non-finansial yang serupa dengan *Provision of Risk Margin for Adverse Deviation* (PAD) pada liabilitas klaim di PSAK 104. Standar tersebut mengharuskan tingkat diskonto ditentukan menggunakan data pasar yang dapat diobservasi berdasarkan kurva dasar bebas risiko dan penyesuaian khusus portofolio untuk mencerminkan tidak likuidnya liabilitas asuransi.
- III. PSAK 117 mengharuskan kerugian yang diharapkan selama masa berlaku kontrak untuk tercermin pada pengakuan awal dalam laporan laba rugi dan laporan posisi keuangan sebagai komponen kerugian.

- I. Changes in accounting policies resulting from the adoption of PSAK No. 117 shall apply with a full retrospective approach to the extent practicable. The Group adopts both the modified retrospective approach and the fair value approach when it is impracticable to use a full retrospective approach in determining transition impact at the PSAK transition date.
- II. The standard introduces mandatory discounting of loss reserves, higher transparency of loss-making portfolios due to more granular onerous contract testing, and the introduction of risk adjustment for non-financial risk which is similar to the Provision of Risk Margin for Adverse Deviation (PAD) in PSAK No. 104 for claim liabilities. The standard requires the discount rates to be determined using observable market data based on a risk-free base curve and portfolio specific adjustments to reflect the illiquidity of insurance liabilities.
- III. PSAK No. 117 requires expected losses over a contract's lifetime to be reflected at initial recognition in the statement of profit or loss and the statement of financial position as a loss component.

Grup akan menerapkan PSAK 117 untuk pertama kalinya untuk tahun buku mulai 1 Januari 2025. Saat ini, Grup sedang mempelajari secara mendalam mengenai dampak terhadap laporan keuangan akibat penerapan standar baru ini. Grup akan menyajikan kembali informasi komparatif berdasarkan pendekatan transisi yang diambil pada saat penerapan PSAK 117.

Grup telah mempelajari dampak dari standar dan interpretasi tersebut sebagaimana dijabarkan di bawah ini:

Transisi

Perusahaan berencana untuk menerapkan PSAK 117 secara retrospektif dengan menerapkan metode transisi sebagai berikut:

- Pendekatan retrospektif penuh diterapkan pada kontrak asuransi yang dibuat dari tahun 2022 hingga 2023 sebelum transisi.
- Pendekatan nilai wajar diterapkan pada kontrak asuransi tahun 2021 dan sebelumnya.

Pendekatan transisi untuk reasuransi akan mengikuti pendekatan yang akan diterapkan untuk bisnis asuransi yang mendasarinya.

Klasifikasi dan Model Pengukuran

Suatu kontrak diklasifikasikan sebagai kontrak asuransi apabila kontrak tersebut menerima risiko asuransi yang signifikan dari pihak lain (pemegang polis) dan sepakat untuk memberikan kompensasi kepada pemegang polis jika suatu peristiwa masa depan yang tidak pasti (peristiwa yang diasuransikan) berdampak buruk pada pemegang polis.

Grup mendefinisikan kontrak yang memiliki risiko asuransi yang signifikan sebagai kontrak asuransi. Selanjutnya, kontrak asuransi akan diukur berdasarkan *Group of Contract* menggunakan *General Measurement Model* (GMM), *Premium Allocation Approach* (PAA) atau *Variable Fee Approach* (VFA).

The Group will adopt PSAK No. 117 for the first time for the financial year beginning January 1, 2025. Currently, the Group is in the midst of conducting a detailed assessment on the impact to the financial statements on adopting the new standard. The Group will restate the comparative information based on the transition approaches taken on adoption of PSAK No. 117.

The Group has assessed the impact of these new standards and interpretations as set out below:

Transition

The Company plan to adopt PSAK No. 117 retrospectively by the following applying transition methods:

- Full retrospective approach will be applied to the insurance contracts that were originated from years 2022 to 2023 prior to transition.
- Fair value approach will be applied to insurance contracts that were originated from year 2021 and earlier.

The transition approaches for reinsurance will follow the approaches to be applied for underlying insurance business.

Classification and Measurement Models

A contract is classified as insurance contract when it accepts significant insurance risk from another party (the policyholder) and agree to compensate the policyholder if a specified uncertain future event (the insured event) adversely affects the policyholder.

The Group defines the contract that have significant insurance risk as insurance contract. Subsequently, the insurance contracts will be measured based on Group of Contract level using General Measurement Model (GMM), Premium Allocation Approach (PAA) or Variable Fee Approach (VFA).

Unit akun

Grup telah menetapkan unit akunya untuk kontrak asuransi yang diterbitkan agar selaras dengan lini bisnis yang digunakannya untuk melapor kepada regulator utamanya/spesifikasi produk/lainnya. Untuk kontrak reasuransi yang dimiliki, unit akun sesuai dengan bentuk hukum kontrak reasuransi yang dimiliki/jenis kontrak reasuransi/lainnya.

Manajemen mengidentifikasi adanya kombinasi dan pemisahan kontrak asuransi di dalam Grup.

Kontrak yang merugi

Kontrak diakui sebagai kontrak yang memberatkan jika diperkirakan akan menimbulkan kerugian pada saat dimulainya kontrak. Kontrak-kontrak tersebut membentuk kelompoknya sendiri dan kerugian yang diperkirakan segera diakui dalam laporan laba rugi. Berdasarkan penilaian Manajemen, terdapat fakta dan keadaan yang mengindikasikan bahwa sekelompok kontrak asuransi menjadi merugi.

Pengakuan dan penghentian pengakuan

Grup telah menetapkan bahwa titik pengakuan dan penghentian pengakuannya akan berbeda antara PSAK 104 dan PSAK 117. Berdasarkan PSAK 117, Perusahaan mengakui sekelompok kontrak asuransi sejak tanggal awal periode pertanggungans, tanggal jatuh tempo pembayaran pertama dari pemegang polis dalam kelompok tersebut, dan saat kelompok tersebut menjadi memberatkan.

Jika terdapat skenario yang mengindikasikan modifikasi kontrak asuransi, Perusahaan akan menilai lebih lanjut apakah hal tersebut dapat menyebabkan penghentian pengakuan.

Penyesuaian risiko

Penyesuaian risiko dilakukan berdasarkan tingkat diversifikasi atas manfaat dan hasil ekspektasi yang menguntungkan dan tidak menguntungkan dengan cara yang mencerminkan tingkat penghindaran risiko Perusahaan. Penyesuaian risiko dihitung pada tingkat entitas penerbit dan kemudian dialokasikan ke setiap kelompok kontrak sesuai dengan profil risikonya.

Unit of account

The Group has defined its units of account for insurance contracts issued to be align with the lines of business that it uses to report to its primary regulator/product specification/others. For reinsurance contracts held, the unit of account corresponds to the legal form of the reinsurance contract held/type of reinsurance contract/others.

Management identified any combination and separation of insurance contracts within the Group.

Onerous contract

Contracts are recognised as onerous if they are expected to be loss making at inception. Those contracts form their own groups and expected losses are immediately recognized in the statement of profit or loss. Based on management's assessment, there are facts and circumstances which indicate that a group of insurance contracts has become onerous.

Recognition and derecognition

The Group has determined that its recognition and derecognition points will differ between PSAK No. 104 and PSAK No. 117. Under PSAK No. 117, the Company recognizes a group of insurance contracts from the earliest date in between the beginning of the coverage period, the date when the first payment from a policyholder in the group becomes due, and when the group becomes onerous.

If there are any scenarios which indicate modification of the insurance contract, the Company will further assess whether it could lead to derecognition.

Risk adjustment

The risk adjustment is made on the degree of diversification benefits and expected favorable and unfavorable outcomes in a way that reflects the Company's degree of risk aversion. The risk adjustment was calculated at the issuing entity level and then allocated down to each group of contracts in accordance with their risk profiles.

Tingkat diskonto

Berdasarkan PSAK 117, perubahan utamanya adalah kini tingkat diskonto secara eksplisit diwajibkan untuk mempertimbangkan waktu, mata uang, dan karakteristik likuiditas arus kas dalam kontrak asuransi, yang mungkin berbeda dari aset pendukung liabilitas tersebut. Grup akan menggunakan pendekatan *bottom-up* untuk memperoleh tingkat diskonto arus kas. Dalam pendekatan ini, tingkat diskonto ditentukan sebagai hasil bebas risiko, disesuaikan dengan perbedaan karakteristik likuiditas antara aset keuangan yang digunakan untuk memperoleh hasil bebas risiko dan arus kas liabilitas yang relevan (dikenal sebagai 'premi likuiditas').

Alokasi beban

Grup melakukan studi biaya secara berkala dan menggunakan pertimbangan untuk menentukan sejauh mana biaya overhead tetap dan variabel dapat diatribusikan secara langsung untuk memenuhi kontrak asuransi. Beberapa biaya yang tidak dapat diatribusikan secara langsung sebelumnya dimasukkan dalam estimasi arus kas masa depan berdasarkan PSAK 104, sementara kini biaya tersebut akan dikecualikan dari estimasi arus kas masa depan berdasarkan PSAK 117, dan sebagai gantinya dibebankan saat terjadi.

Penyajian dan pengungkapan

Berdasarkan PSAK 117, aset dan liabilitas yang terkait dengan kontrak asuransi yang diterbitkan akan disajikan sebagai aset kontrak asuransi dan liabilitas kontrak asuransi. Sementara itu, aset dan liabilitas yang terkait dengan kontrak reasuransi yang dimiliki akan disajikan sebagai aset kontrak reasuransi dan liabilitas kontrak reasuransi. Saldo kontrak asuransi dan reasuransi ini akan terdiri dari liabilitas atas sisa masa pertanggungan (LRC) dan liabilitas atas kejadian klaim (LIC).

Sampai dengan tanggal penyelesaian laporan keuangan konsolidasian, Grup masih mempelajari dampak yang mungkin timbul dari penerapan amandemen PSAK tersebut dan dampak dari penerapan amandemen PSAK tersebut pada laporan keuangan belum dapat ditentukan.

- Amandemen PSAK No. 221 "Pengaruh Perubahan Kurs Valuta Asing" terkait kondisi ketika suatu mata uang tidak bertukarkan.

Discount rate

Under PSAK No. 117, the key change is that the discount rate is now explicitly required to consider the timing, currency, and liquidity characteristics of the cash flows in insurance contracts, which may be different from the assets supporting those liabilities. The Group will use the bottom-up approach to derive the discount rate for the cash flows. Under this approach, the discount rate is determined as the risk-free yield, adjusted for differences in liquidity characteristics between the financial assets used to derive the risk-free yield and the relevant liability cash flows (known as an 'illiquidity premium').

Expense allocation

The Group performs regular expense studies and uses judgement to determine the extent to which fixed and variable overheads are directly attributable to fulfilling insurance contracts. Certain non-directly attributable expenses were previously included within the estimate of future cash flows under PSAK No. 104, while currently these expenses will be excluded from the estimate of future cash flows under PSAK No. 117 and instead expensed as incurred.

Presentation and disclosure

Under PSAK No. 117, assets and liabilities associated with insurance contracts issued will be presented as insurance contract assets and insurance contract liabilities. Meanwhile, assets and liabilities associated with reinsurance contracts held will be presented as reinsurance contract assets and reinsurance contract liabilities. These insurance and reinsurance contract balances will comprise of the liability for remaining coverage (LRC) and liability for incurred claim (LIC).

As at the date of completion of these consolidated financial statements, the Group is still evaluating the potential impact of the above amendments to PSAKs and has not yet determined the related effects on the financial statements.

- Amendments to SFAS No. 221 "The Effect of Changes in Foreign Exchange Rates" regarding to conditions when a currency is not exchangeable.

Sampai dengan tanggal penerbitan laporan keuangan, Grup masih mempelajari dampak yang mungkin timbul dari penerapan amendemen PSAK tersebut dan dampak tersebut pada laporan keuangan belum dapat ditentukan.

As at the date of authorization of these financial statements, the Group is still evaluating the potential impact of the above amendments to SFAS and has not yet determined the related effects on the financial statements.

62. Peristiwa Setelah Periode Pelaporan

Pada tanggal 3 Januari 2025, sesuai dengan Akta No. 6 dari Aulia Taufani, S.H., notaris di Jakarta, Perusahaan menerbitkan Obligasi Berkelanjutan III Sinar Mas Multiartha Tahap II Tahun 2024.

- a. Penarikan Tahap II Tahun 2024 sebesar Rp8.000.000 yang diterbitkan dalam 3 seri dengan ketentuan sebagai berikut:
1. Obligasi Seri A sebesar Rp100.000 pada tanggal 17 Januari 2025 dan jatuh tempo 27 Januari 2026 dengan tingkat bunga tetap sebesar 7,00% per tahun yang terhutang setiap triwulan.
 2. Obligasi Seri B sebesar Rp500.000 pada tanggal 17 Januari 2025 dan jatuh tempo 17 Januari 2028 dengan tingkat bunga tetap sebesar 8,25% per tahun yang terhutang setiap triwulan.
 3. Obligasi Seri C sebesar Rp200.000 pada tanggal 17 Januari 2025 dan jatuh tempo 17 Januari 2030 dengan tingkat bunga tetap sebesar 9,00% per tahun yang terhutang setiap triwulan.

Berdasarkan surat PT Kredit Rating Indonesia No. RTG-001/KRI-DIR/XII/2024 tanggal 16 Desember 2024 yang juga merupakan bagian dari surat No. RC-004/KRI-DIR/XII/2024 tanggal 16 Desember 2024, Obligasi Berkelanjutan III Sinar Mas Multiartha Tahap II Tahun 2024 Perusahaan memperoleh peringkat irAA (*Double A*).

62. Subsequent Event after Reporting Period

On January 3, 2025, according to Deed No. 6 of Aulia Taufani, S.H., notary in Jakarta, the Company issued Sinar Mas Multiartha Continuing Bonds III Phase II Year 2024.

- a. The Phase II Year 2024 withdrawal amounting to Rp8,000,000 is issued in 4 series with the following conditions:
1. Series A Bonds amounting to Rp100,000 on January 17, 2025 and due on January 27, 2026 with a fixed interest rate of 7.00% per annum which is payable on a quarterly basis.
 2. Series B Bonds amounting to Rp500,000 on January 17, 2025 and due on January 17, 2028 with a fixed interest rate of 8.25% per annum which is payable on a quarterly basis.
 3. Series C Bonds amounting to Rp200,000 on January 17, 2025 and due on January 17, 2030 with a fixed interest rate of 9.00% per annum which is payable on a quarterly basis.

Based on PT Kredit Rating Indonesia's letter No. RTG-001/KRI-DIR/XII/2024 dated December 16, 2024 which is also part of letter No. RC-004/KRI-DIR/XII/2024 dated December 16, 2024, the Company's Sinar Mas Multiartha Continuing Bonds III Phase II Year 2024 received an irAA (*Double A*) rating.

PT SINAR MAS MULTIARTHA TBK
Informasi Tambahan
Laporan Posisi Keuangan Entitas Induk
31 Desember 2024 dan 2023
(Angka-angka Disajikan dalam Jutaan Rupiah,
kecuali dinyatakan lain)

PT SINAR MAS MULTIARTHA TBK
Supplementary Information
Parent Company Statement of Financial Position
December 31, 2024 and 2023
(Figures are Presented in Millions Rupiah, unless
otherwise stated)

	2024	2023	
ASET			ASSETS
Kas dan Bank			Cash and Cash in Banks
Pihak berelasi	2.447	3.174	Related parties
Pihak ketiga	1.557	1.498	Third parties
Jumlah	4.004	4.672	Total
Investasi Jangka Pendek			Short-term Investments
Pihak berelasi	1.508.046	2.225.506	Related parties
Pihak ketiga	868.160	579.949	Third parties
Allowance	(175.175)	(175.175)	Allowance for impairment losses
Jumlah	2.201.031	2.630.280	Total
Piutang Lain-lain			Other Accounts Receivable
Pihak berelasi	3.648.107	2.849.612	Related parties
Pihak ketiga	285.961	339.880	Third parties
Allowance	(62.819)	(60.228)	Allowance for impairment losses
Jumlah	3.871.249	3.129.264	Total
Investasi dalam Saham	12.898.221	12.029.891	Investment in Shares of Stock
Cadangan kerugian penurunan nilai	-	(8.000)	Allowance for impairment losses
Jumlah	12.898.221	12.021.891	Total
Aset tetap			Property and equipment
Harga perolehan	45.118	44.942	Cost
Akumulasi penyusutan	(19.264)	(18.487)	Accumulated depreciation
Nilai tercatat	25.854	26.455	Net carrying value
Aset tetap dalam Rangka Bangun, Kelola dan Serah			Property Under Build, Operate and Transfer Agreement
Harga perolehan	140.944	140.944	Cost
Akumulasi penyusutan	(97.683)	(62.977)	Accumulated depreciation
Nilai tercatat	43.261	77.967	Net carrying value
Aset Lain-lain			Other Assets
Pihak berelasi	4.890	4.879	Related parties
Pihak ketiga	764.851	679.214	Third parties
Jumlah	769.741	684.093	Total
JUMLAH ASET	19.813.361	18.574.622	TOTAL ASSETS

PT SINAR MAS MULTIARTHA TBK
Informasi Tambahan
Laporan Posisi Keuangan Entitas Induk
31 Desember 2024 dan 2023
(Angka-angka Disajikan dalam Jutaan Rupiah,
kecuali dinyatakan lain)

PT SINAR MAS MULTIARTHA TBK
Supplementary Information
Parent Company Statement of Financial Position
December 31, 2024 and 2023
(Figures are Presented in Millions Rupiah, unless
otherwise stated)

	2024	2023	
LIABILITAS DAN EKUITAS			LIABILITIES AND EQUITY
LIABILITAS			LIABILITIES
Utang Pajak	786	567	Taxes Payable
Utang Obligasi	6.200.864	4.837.742	Bonds Payable
Beban AkruaI	107.655	73.398	Accrued Expenses
Liabilitas Lain-lain			Other Liabilities
Pihak berelasi	1.078	911	Related parties
Pihak ketiga	57.994	944	Third parties
Jumlah	59.072	1.855	Total
Jumlah Liabilitas	6.368.377	4.913.562	Total Liabilities
EKUITAS			EQUITY
Modal Saham	1.334.891	1.334.891	Capital Stock
Tambahan Modal Disetor - bersih	1.447.186	1.447.186	Additional Paid-in Capital - Net
Komponen Ekuitas Lainnya	347.387	497.602	Other component equity
Saldo laba			Retained earnings
Ditentukan penggunaanya	791.607	791.607	Appropriated
Tidak ditentukan penggunaanya	9.523.913	9.589.774	Unappropriated
Jumlah Ekuitas	13.444.984	13.661.060	Total Equity
JUMLAH LIABILITAS DAN EKUITAS	19.813.361	18.574.622	TOTAL LIABILITIES AND EQUITY

PT SINAR MAS MULTIARTHA TBK
Informasi Tambahan
Laporan Laba Rugi dan Penghasilan Komprehensif
Lain Entitas Induk
Untuk Tahun-tahun Yang Berakhir
31 Desember 2024 dan 2023
(Angka-angka Disajikan dalam Jutaan Rupiah,
kecuali dinyatakan lain)

PT SINAR MAS MULTIARTHA TBK
Supplementary Information
Parent Company Statement of Profit or Loss and
Other Comprehensive Income
For the Years Ended
December 31, 2024 and 2023
(Figures are Presented in Millions Rupiah, unless
otherwise stated)

	2024	2023	
PENDAPATAN			INCOME
Dividen	276.899	321.967	Dividends
Bunga	82.018	79.151	Unrealized gain on increase
Sewa	11.745	13.501	Interest
Keuntungan atas penjualan investasi jangka pendek	223.855	308.143	Rent
Keuntungan dari investasi pada unit reksadana	6.552	29.415	Gain on sale of short term investments
Keuntungan selisih kurs mata uang asing – bersih	34.211	-	Gain on investments in units of mutual funds
Laba penjualan asset tetap	2	-	Gain on foreign currency exchange - net
Lainnya	22	4	Gain on sale or disposal of fixed assets
Jumlah	635.304	752.181	Others
			Total
BEBAN			EXPENSES
Umum dan administrasi	29.818	31.355	General and administrative expenses
Bunga dan keuangan	601.155	515.236	Interest and finance costs
Gaji dan tunjangan karyawan	23.039	22.641	Salaries and employee benefits
Beban penyusutan	35.497	4.511	Depreciation
Kerugian selisih kurs mata uang asing – bersih	-	25.695	Loss on foreign currency exchange - net
Kerugian atas penjualan Investasi jangka panjang	1.124	76.429	Loss on sale of long term investments
Kerugian dari kenaikan nilai wajar efek yang diukur pada nilai wajar melalui laba rugi	5.067	7.601	Unrealized gain on increase in fair value of financial assets measured at fair value through profit and loss
Lainnya	3.793	34.154	Others
Jumlah	699.493	717.622	Total
LABA (RUGI) SEBELUM PAJAK	(64.189)	34.559	PROFIT (LOSS) BEFORE TAX
BEBAN PAJAK			TAX EXPENSE
Kini	1.866	6.846	Current
Tangguhan	(43)	(67)	Deferred
Jumlah	1.823	6.779	Total
LABA TAHUN BERJALAN	(66.012)	27.780	PROFIT FOR THE YEAR
PENGHASILAN (RUGI) KOMPREHENSIF LAIN			OTHER COMPREHENSIVE INCOME (LOSS)
Pengukuran kembali liabilitas imbangan pasti	194	303	Remeasurement of defined benefit liability
Pajak sehubungan dengan pos yang tidak akan direklasifikasi	(43)	(67)	Tax relating to item that will not be reclassified
Keuntungan yang belum direalisasikan atas kenaikan wajar investasi nilai yang diukur pada nilai wajar melalui penghasilan komprehensif lain	(150.215)	(230.906)	Unrealized gain (loss) on increase in fair value of investments at fair value through other comprehensive income
RUGI KOMPREHENSIF LAIN SETELAH PAJAK	(150.064)	(230.670)	TOTAL OTHER COMPREHENSIVE INCOME LOSS AFTER TAX
JUMLAH PENGHASILAN (RUGI) KOMPREHENSIF	(216.076)	(202.890)	TOTAL COMPREHENSIVE INCOME (LOSS)

PT SINAR MAS MULTIARTHA TBK
Informasi Tambahan
Laporan Perubahan Ekuitas Entitas Induk
Untuk Tahun-tahun Yang Berakhir
31 Desember 2024 dan 2023
(Angka-angka Disajikan dalam Jutaan Rupiah,
kecuali dinyatakan lain)

PT SINAR MAS MULTIARTHA TBK
Supplementary Information
Parent Company Statement of Changes in Equity
For the Years Ended
December 31, 2024 and 2023
(Figures are Presented in Millions Rupiah, unless
otherwise stated)

	Modal Saham/ Capital Stock	Tambahkan Modal Disetor Bersih/ Additionnal Paid-in capital - net	Komponen Ekuitas Lainnya/ Other component equity	Saldo Laba/Retained Earnings		Jumlah Ekuitas/ Total Equity
				Ditentukan Penggunaannya/ Appropriated	Tidak Ditentukan Penggunaannya/ Unappropriated	
Saldo pada tanggal						
1 Januari 2023						
Balance as at January 1, 2023	1.334.891	1.447.186	728.508	791.607	9.561.758	13.863.950
Laba tahun berjalan/ Profit for the year					27.780	27.780
Pengukuran kembali liabilitas imbalan kerja jangka panjang/ Remeasurement of defined benefit liability	-	-	-	-	236	236
Kerugian yang belum direalisasi atas kenaikan nilai wajar efek-efek/ Unrealized gain on increase in fair value of financial assets	-	-	(230.906)	-	-	(230.906)
Saldo pada tanggal						
31 Desember 2023/						
Balance as at						
December 31, 2023	1.334.891	1.447.186	497.602	791.607	9.589.774	13.661.060
Laba tahun berjalan/ Profit for the year	-	-	-	-	(66.012)	(66.012)
Pengukuran kembali liabilitas imbalan kerja jangka panjang/ Remeasurement of defined benefit liability	-	-	-	-	151	151
Kerugian yang belum direalisasi atas kenaikan nilai wajar efek-efek/ Unrealized gain on increase in fair value of financial assets	-	-	(150.215)	-	-	(150.215)
Saldo pada tanggal						
31 Desember 2024/						
Balance as at						
December 31, 2024	1.334.891	1.447.186	347.387	791.607	9.523.913	13.444.984

PT SINAR MAS MULTIARTHA TBK
Informasi Tambahan
Laporan Arus Kas Entitas Induk
Untuk Tahun-tahun Yang Berakhir
31 Desember 2024 dan 2023
(Angka-angka Disajikan dalam Jutaan Rupiah,
kecuali dinyatakan lain)

PT SINAR MAS MULTIARTHA TBK
Supplementary Information
Parent Company Statement of Cash Flows
For the Years Ended
December 31, 2024 and 2023
(Figures are Presented in Millions Rupiah, unless
otherwise stated)

	2024	2023	
ARUS KAS DARI AKTIVITAS OPERASI			CASH FLOWS FROM OPERATING ACTIVITIES
Penerimaan bunga	82.018	79.151	Interest received
Penerimaan dari pendapatan lainnya	11.767	13.505	Other income received
Keuntungan (kerugian) selisih kurs - bersih	34.211	(25.695)	Exchange rate gain (loss) - net
Pembayaran beban bunga dan keuangan	(601.155)	(515.236)	Payment of interest and finance costs
Pembayaran beban usaha	(22.218)	(75.481)	Payment of operating expenses
			Operating cash flows before changes in operating assets/liabilities
Rugi operasi sebelum perubahan aset/liabilitas operasi	(495.377)	(523.756)	Decrease (increase) in assets:
Penurunan (kenaikan) aset:			Short-term investments
Investasi jangka pendek	285.586	679.281	Other accounts receivables
Piutang lain-lain	(741.986)	(82.434)	Other assets
Aset lain-lain	(87.515)	318.203	Increase (decrease) in liabilities:
Kenaikan (penurunan) liabilitas:			Taxes payable
Utang pajak	239	445	Other liabilities
Liabilitas lain-lain	57.217	109	
			Net Cash Provided by (Used in) Operating Activities
Kas bersih diperoleh dari (digunakan untuk) Aktivitas Operasi	(981.836)	391.848	
ARUS KAS DARI AKTIVITAS INVESTASI			CASH FLOWS FROM INVESTING ACTIVITIES
Penerimaan dividen	276.899	321.967	Dividends received
Penambahan aset tetap	(190)	(211)	Additions in property and equipment
Hasil penjualan aset tetap	2	-	Proceeds from sale of fixed assets
Keuntungan (kerugian) investasi jangka pendek	217.664	300.542	Short Investment gain (loss) - net
Keuntungan (kerugian) investasi jangka panjang		(76.429)	Long Investment gain (loss) - net
Pelepasan Investasi dalam saham	28.232	-	Divestment in investment in share
Penambahan investasi dalam saham	(904.561)	(1.199.012)	Placements in investments in shares
			Net Cash Used in Investing Activities
Kas Bersih Digunakan untuk Aktivitas Investasi	(381.9554)	(653.143)	
ARUS KAS DARI AKTIVITAS PENDANAAN			CASH FLOWS FROM FINANCING ACTIVITIES
Pembayaran utang obligasi	(132.100)	-	Payment from bonds payable
Perolehan utang obligasi	1.495.222	261.596	Proceed from bonds payable
			Cash Provided by Financing Activities
Kas Bersih Diperoleh dari Aktivitas Pendanaan	1.363.122	261.596	
KENAIKAN (PENURUNAN) BERSIH KAS DAN BANK	(668)	301	NET INCREASE (DECREASE) IN CASH AND CASH IN BANK
KAS DAN BANK AWAL TAHUN	4.672	4.371	CASH AND CASH IN BANK AT THE BEGINNING OF THE YEAR
KAS DAN BANK AKHIR TAHUN	4.004	4.672	CASH AND CASH IN BANK AT THE END OF THE YEAR

PT SINAR MAS MULTIARTHA TBK
Informasi Tambahan
Catatan atas Laporan Keuangan Entitas Induk
Untuk Tahun-tahun Yang Berakhir
31 Desember 2024 dan 2023
(Angka-angka Disajikan dalam Jutaan Rupiah,
kecuali dinyatakan lain)

PT SINAR MAS MULTIARTHA TBK
Supplementary Information
Notes to the Parent Company Financial Statements
For the Years Ended
December 31, 2024 and 2023
(Figures are Presented in Millions Rupiah, unless
otherwise stated)

1. Kas dan Bank

	2024	2023
Kas	5	5
Bank		
Rupiah		
Pihak Berelasi		
PT Bank Sinarmas Tbk	2.284	1.378
Pihak Ketiga		
PT Bank Maybank		
Indonesia Tbk	131	138
Total	2.415	1.516
Dolar Amerika Serikat		
Pihak Berelasi		
PT Bank Sinarmas Tbk	162	1.796
Pihak Ketiga		
PT Bank Maybank		
Indonesia Tbk	1.422	1.355
Total	1.584	3.151
Total	4.004	4.672

1. Cash and Cash in Banks

	2024	2023
Cash	5	5
Banks		
Rupiah		
Related party		
PT Bank Sinarmas Tbk	1.378	1.378
Third party		
PT Bank Maybank		
Indonesia Tbk	138	138
Total	1.516	1.516
U.S Dollar		
Related party		
PT Bank Sinarmas Tbk	1.796	1.796
Third party		
PT Bank Maybank		
Indonesia Tbk	1.355	1.355
Total	3.151	3.151
Total	4.672	4.672

2. Investasi Jangka Pendek

	2024	2023
Saham	1.741.426	2.135.455
Deposito berjangka	297.780	520.000
Obligasi	337.000	150.000
	2.376.206	2.805.455
Cadangan kerugian penurunan nilai	(175.175)	(175.175)
Jumlah	2.201.031	2.630.280

2. Short-term Investments

	2024	2023
Securities	1.741.426	2.135.455
Time deposits	297.780	520.000
Bonds	337.000	150.000
	2.376.206	2.805.455
Allowance for impairment losses	(175.175)	(175.175)
Total	2.201.031	2.630.280

3. Piutang Lain-lain

	2024	2023
Pihak berelasi		
Piutang kepada entitas anak	3.646.538	2.848.213
Piutang sewa	1.282	1.384
Piutang dividen	15	15
Lain-lain	273	274
Jumlah	3.648.108	2.849.886
Pihak ketiga		
Piutang penjualan	40.054	40.054
Piutang karyawan	78	126
Lain-lain	245.828	299.426
Jumlah	285.960	339.606
Jumlah	3.934.068	3.189.492
Cadangan kerugian penurunan nilai	(62.819)	(60.228)
Jumlah - bersih	3.871.249	3.129.264

3. Other accounts receivable

	2024	2023
Related parties		
Receivables from subsidiaries	2.848.213	2.848.213
Lease receivables	1.282	1.384
Dividend receivables	15	15
Others	273	274
Total	3.648.108	2.849.886
Third parties		
Sales receivables	40.054	40.054
Employee receivables	78	126
Others	245.828	299.426
Total	285.960	339.606
Total	3.934.068	3.189.492
Allowance for impairment losses	(62.819)	(60.228)
Total - net	3.871.249	3.129.264

PT SINAR MAS MULTIARTHA TBK
Informasi Tambahan
Catatan atas Laporan Keuangan Entitas Induk
Untuk Tahun-tahun Yang Berakhir
31 Desember 2024 dan 2023
(Angka-angka Disajikan dalam Jutaan Rupiah,
kecuali dinyatakan lain)

PT SINAR MAS MULTIARTHA TBK
Supplementary Information
Notes to the Parent Company Financial Statements
For the Years Ended
December 31, 2024 and 2023
(Figures are Presented in Millions Rupiah, unless
otherwise stated)

4. Investasi dalam Saham

4. Investments in Shares of Stock

Perusahaan	2024	2023	Companies
PT Bank Sinarmas Tbk	3.488.695	3.488.695	PT Bank Sinarmas Tbk
PT Sinar Mas Multifinance	1.550.074	1.550.074	PT Sinar Mas Multifinance
PT Shinta Utama	1.499.210	1.349.211	PT Shinta Utama
PT MSIG Life Insurance IndonesiaTbk	997.095	675.531	PT MSIG Life Insurance IndonesiaTbk
PT Arthamas Solusindo	803.079	803.079	PT Arthamas Solusindo
PT Pasar Dana Pinjaman	710.249	710.249	PT Pasar Dana Pinjaman
PT Jakarta Teknologi Utama	562.096	562.096	PT Jakarta Teknologi Utama
PT Rizki Lancar Sentosa	494.749	494.749	PT Rizki Lancar Sentosa
PT Sinartama Gunita	430.665	430.665	PT Sinartama Gunita
PT Summit Oto Finance	366.309	366.309	PT Summit Oto Finance
PT Elang Andalan Nusantara	366.138	384.371	PT Elang Andalan Nusantara
PT AB Sinar Mas Multifinance	257.949	257.949	PT AB Sinar Mas Multifinance
PT Bank Nano Syariah	250.000	-	PT Bank Nano Syariah
PT Asuransi Sinar Mas	199.998	199.998	PT Asuransi Sinar Mas
PT Sinarmas Sekuritas	142.699	142.699	PT Sinarmas Sekuritas
PT Oto Multiartha	139.306	139.306	PT Oto Multiartha
PT SGMW Multifinance Indonesia	114.000	114.000	PT SGMW Multifinance Indonesia
PT Sinar Mitra Sepadan Finance	96.193	96.193	PT Sinar Mitra Sepadan Finance
PT Asuransi Simas Insurtech	61.500	61.500	PT Asuransi Simas Insurtech
PT Liugong Finance Indonesia	95.000	-	PT Liugong Finance Indonesia
PT Sinarmas Ventura	69.994	49.994	PT Sinarmas Ventura
PT Hyundai Capital Finance Indonesia	60.000	-	PT Hyundai Capital Finance Indonesia
PT Sinarmas Hana Finance	52.500	52.500	PT Sinarmas Hana Finance
PT Peduli Sehat Gotongroyong	21.875	21.875	PT Peduli Sehat Gotongroyong
PT Bank China Construction Bank Indonesia Tbk	13.500	13.500	PT Bank China Construction Bank Indonesia Tbk
PT Balai Lelang Sinarmas	9.999	9.999	PT Balai Lelang Sinarmas
PT Oriente Mas Sejahtera	9.000	9.000	PT Oriente Mas Sejahtera
PT Dana Pinjaman Inklusif	7.600	7.600	PT Dana Pinjaman Inklusif
PT Dana Saham Bersama	4.999	4.999	PT Dana Saham Bersama
Global Asian Investment Limited	4.629	4.629	Global Asian Investment Limited
PT Reasuransi Nusantara Makmur	3.000	3.000	PT Reasuransi Nusantara Makmur
PT Pasar Gadai Digital	2.999	2.999	PT Pasar Gadai Digital
PT Simas Money Changer	2.768	2.768	PT Simas Money Changer
PT Wapindo Jasaartha	2.519	2.519	PT Wapindo Jasaartha
PT Digital Solusindo Nusantara	2.499	2.499	PT Digital Solusindo Nusantara
PT Asuransi Simas Jiwa	1.692	1.692	PT Asuransi Simas Jiwa
Sinarmas Life Insurance, S.A.	1.435	1.435	Sinarmas Life Insurance, S.A.
PT Sinar Artha Trading	1.000	1.000	PT Sinar Artha Trading
Sinar Mas Insurance, S.A.	966	966	Sinar Mas Insurance, S.A.
PT Sinar Artha Inforindo	60	60	PT Sinar Artha Inforindo
PT Sinar Artha Solusindo	60	60	PT Sinar Artha Solusindo
PT Arthamas Informatika	60	60	PT Arthamas Informatika
PT Sinar Artha Konsulindo	50	50	PT Sinar Artha Konsulindo
PT Artha Bina Usaha	12	12	PT Artha Bina Usaha
PT Wapindo Jasa Farma	1	1	PT Wapindo Jasa Farma
PT Otoraja Network Indonesia	-	10.000	PT Otoraja Network Indonesia
Jumlah	12.898.221	12.029.891	Total
Cadangan kerugian penurunan nilai	-	(8.000)	Allowance for impairment
Jumlah - bersih	12.898.221	12.021.891	Total - net

PT SINAR MAS MULTIARTHA TBK
Informasi Tambahan
Catatan atas Laporan Keuangan Entitas Induk
Untuk Tahun-tahun Yang Berakhir
31 Desember 2024 dan 2023
(Angka-angka Disajikan dalam Jutaan Rupiah,
kecuali dinyatakan lain)

PT SINAR MAS MULTIARTHA TBK
Supplementary Information
Notes to the Parent Company Financial Statements
For the Years Ended
December 31, 2024 and 2023
(Figures are Presented in Millions Rupiah, unless
otherwise stated)

6. Aset Tetap dalam Rangka Bangun, Kelola, dan Serah	Perubahan selama tahun 2024/ Changes during 2024			31 Desember December 2024	
	1 Januari/ January 2024	Penambahan/ Additions	Pengurangan/ Deductions		
Biaya Perolehan:					At Cost:
Bangunan	62.690	-	-	62.690	Buildings
Peralatan	9.468	-	-	9.468	Office equipment
Perlengkapan	7.054	-	-	7.054	Furniture and fixtures
Aset dalam pembangunan	61.732	-	-	61.732	Building under constructions
Jumlah	140.944	-	-	140.944	Total
Akumulasi penyusutan:					Accumulated depreciation:
Bangunan	46.456	34.123	-	80.579	Buildings
Peralatan	9.467	-	-	9.467	Office equipment
Perlengkapan	7.054	583	-	7.637	Furniture and fixtures
Jumlah	62.977	34.706	-	97.683	Total
Nilai tercatat	77.967			43.261	Net carrying value

6. Property Under Build, Operate and Transfer Agreement	Perubahan selama tahun 2023/ Changes during 2023			31 Desember December 2023	
	1 Januari/ January 2023	Penambahan/ Additions	Pengurangan/ Deductions		
Biaya Perolehan:					At Cost:
Bangunan	62.690	-	-	62.690	Buildings
Peralatan	9.468	-	-	9.468	Office equipment
Perlengkapan	7.054	-	-	7.054	Furniture and fixtures
Aset dalam pembangunan	61.732	-	-	61.732	Building under constructions
Jumlah	140.944	-	-	140.944	Total
Akumulasi penyusutan:					Accumulated depreciation:
Bangunan	43.322	3.134	-	46.456	Buildings
Peralatan	9.467	-	-	9.467	Office equipment
Perlengkapan	6.875	179	-	7.054	Furniture and fixtures
Jumlah	59.664	3.313	-	62.977	Total
Nilai tercatat	81.280			77.967	Net carrying value

7. Aset Lain-Lain	2024		2023	
Pihak berelasi				Related parties
Uang muka setoran modal	2.295	2.295	2.295	Advanced payment for capital stock
Sewa dibayar dimuka	2.387	2.387	2.387	Prepaid rent
Simpanan jaminan	193	185	185	Security deposits
Biaya dibayar dimuka	15	12	12	Prepaid expenses
Jumlah	4.890	4.879	4.879	Total
Pihak ketiga				Third parties
Uang muka investasi	758.457	674.604	674.604	Advances for investments
Pajak dibayar dimuka	5.894	4.110	4.110	Prepaid taxes
Uang muka setoran modal	500	500	500	Advanced payment for capital stock
Jumlah	764.851	679.214	679.214	Total
Jumlah	769.741	684.093	684.093	Total

PT SINAR MAS MULTIARTHA TBK
Informasi Tambahan
Catatan atas Laporan Keuangan Entitas Induk
Untuk Tahun-tahun Yang Berakhir
31 Desember 2024 dan 2023
(Angka-angka Disajikan dalam Jutaan Rupiah,
kecuali dinyatakan lain)

PT SINAR MAS MULTIARTHA TBK
Supplementary Information
Notes to the Parent Company Financial Statements
For the Years Ended
December 31, 2024 and 2023
(Figures are Presented in Millions Rupiah, unless
otherwise stated)

8. Utang Pajak

	2024	2023	
Pajak penghasilan			Taxes Payable
Pasal 21	763	536	Article 21
Pasal 29	21	21	Article 29
Pasal 23	2	10	Article 23
Jumlah	786	567	Total

8. Taxes Payable

9. Utang Obligasi

	2024	2023	
Nilai nominal	6.225.850	4.857.950	Nominal value
Biaya transaksi yang belum diamortisasi	(24.986)	(20.208)	Unamortized transaction costs
Jumlah	6.200.864	4.837.742	Total

9. Bonds Payable

10. Liabilitas Lain-lain

	2024	2023	
Pihak berelasi			Related parties
Pendapatan sewa diterima dimuka	1.078	911	Unearned revenues
Pihak ketiga			Third parties
Utang dividen	417	417	Dividend payable
Lain-lain	57.577	527	Others
Jumlah	57.994	944	Total
Jumlah	59.072	1.855	Total

10. Other Liabilities

11. Modal Saham

Susunan kepemilikan saham Perusahaan pada tanggal 31 Desember 2024 dan 2023 adalah sebagai berikut:

Berdasarkan Seri Saham

11. Capital stock

The share ownership in the Company as at December 31, 2024 and 2023 follows:

By Series of Shares

2024 dan/and 2023					
Jenis saham	%	Jumlah Lembar Saham Number of Shares	Nilai Nominal per Saham (dalam Rppenuh) Nominal Value per share (in full Rp)	Jumlah Modal Disetor/ Total paid-up Capital stock	Shares
Seri A	2,24%	142.474.368	5.000	712.372	Seri A
Seri B	97,76%	6.225.190.349	100	622.519	Seri B
Jumlah	100,00%	6.367.664.717		1.334.891	Total

PT SINAR MAS MULTIARTHA TBK
Informasi Tambahan
Catatan atas Laporan Keuangan Entitas Induk
Untuk Tahun-tahun Yang Berakhir
31 Desember 2024 dan 2023
(Angka-angka Disajikan dalam Jutaan Rupiah,
kecuali dinyatakan lain)

PT SINAR MAS MULTIARTHA TBK
Supplementary Information
Notes to the Parent Company Financial Statements
For the Years Ended
December 31, 2024 and 2023
(Figures are Presented in Millions Rupiah, unless
otherwise stated)

Berdasarkan Kepemilikan Pemegang SahamBy Ownership Interest

2024

<u>Pemegang Saham</u>	<u>%</u>	<u>Jumlah Lembar Saham/ Number of Shares</u>	<u>Stockholders</u>
PT Sinar Mas Cakrawala	43,08%	2.743.462.323	PT Sinar Mas Cakrawala
Bank of Singapore Limited S/A PT Sinar Mas Cakrawala	9,42%	600.000.000	Bank of Singapore Limited S/A PT Sinar Mas Cakrawala
Indra Widjaja	0,03%	2.178.800	Indra Widjaja
Masyarakat (masing-masing di bawah 5%)	47,47%	3.022.023.594	Public (below 5% each)
Jumlah	100,00%	6.367.664.717	Total

2023

<u>Pemegang Saham</u>	<u>%</u>	<u>Jumlah Lembar Saham/ Number of Shares</u>	<u>Stockholders</u>
PT Sinar Mas Cakrawala	42,26%	2.690.977.644	PT Sinar Mas Cakrawala
Bank of Singapore Limited S/A PT Sinar Mas Cakrawala	9,42%	600.000.000	Bank of Singapore Limited S/A PT Sinar Mas Cakrawala
Indra Widjaja	0,03%	2.180.600	Indra Widjaja
Masyarakat (masing-masing di bawah 5%)	48,29%	3.074.506.473	Masyarakat (masing-masing di bawah 5%)
Jumlah	100,00%	6.367.664.717	Jumlah

12. Pendapatan**12. Income**

	<u>2024</u>	<u>2023</u>	
Dividen	276.899	321.967	Dividend Income
Keuntungan penjualan Investasi jangka pendek	223.855	308.143	Gain on Sale Short-Term Investment (Marketable securities)
Bunga	82.018	79.151	Interest Income
Keuntungan kurs mata uang asing - bersih	34.211	-	Gain on foreign currency exchange - net
Sewa	11.745	13.501	Rent
Keuntungan dari investasi pada unit reksadana	6.552	29.415	Gain on investment in units of mutual funds
Keuntungan penjualan aset tetap	2	-	Gain on sale of fixed assets
Lainnya	22	4	Others
Jumlah	635.304	752.181	Total

PT SINAR MAS MULTIARTHA TBK
Informasi Tambahan
Catatan atas Laporan Keuangan Entitas Induk
Untuk Tahun-tahun Yang Berakhir
31 Desember 2024 dan 2023
(Angka-angka Disajikan dalam Jutaan Rupiah,
kecuali dinyatakan lain)

PT SINAR MAS MULTIARTHA TBK
Supplementary Information
Notes to the Parent Company Financial Statements
For the Years Ended
December 31, 2024 and 2023
(Figures are Presented in Millions Rupiah, unless
otherwise stated)

13. Beban Umum dan Administrasi

	2024
Beban profesional	5.113
Beban listrik, air dan telepon	6.523
Teknologi informasi	1.513
Beban sewa	4.823
Beban asuransi	276
Beban iklan	153
Beban Perbaikan dan Pemeliharaan	62
Beban administrasi efek	38
Beban perjalanan	32
Perlengkapan kantor	20
Jamsostek	-
Lain-Lain	11.265
Jumlah	29.818

13. General and Administrative Expenses

	2023	
Professional fee	14.803	Professional fee
Electricity, water and telephone	6.691	Electricity, water and telephone
Information technology	3.143	Information technology
Rent	2.437	Rent
Insurance	676	Insurance
Advertising	77	Advertising
Repair and maintenance expenses	-	Repair and maintenance expenses
Securities administration expenses	33	Securities administration expenses
Travelling	44	Travelling
Office supplies	11	Office supplies
Jamsostek	182	Jamsostek
Others	3.258	Others
Total	31.355	Total

14. Liabilitas imbalan Kerja Jangka Panjang

Mulai tanggal 2 Februari 2021, Grup melakukan perhitungan liabilitas imbalan kerja jangka berdasarkan Undang-Undang No. 11 Tahun 2020 tentang Cipta Kerja ("Undang-Undang Cipta Kerja") dan peraturan Pemerintah No. 35 Tahun 2021 tentang Perjanjian Kerja Waktu Tertentu, Alih Daya, Waktu Kerja dan Waktu Istirahat, dan Pemutusan Hubungan Kerja. Sebelum Peraturan Pemerintah No. 35 Tahun 2021 diberlakukan, perhitungan liabilitas imbalan kerja didasarkan pada Undang-Undang No. 13 Tahun 2003.

Presiden Republik Indonesia telah menetapkan Peraturan Pemerintah Pengganti Undang Undang No. 2 Tahun 2022 tentang Cipta Kerja (Perppu Cipta Kerja 2/2022) pada tanggal 30 Desember 2022 yang merupakan pelaksanaan dari Putusan MK Nomor 91/PUU-XVIII/2020. Dengan berlakunya Perppu ini, UU No. 11/2020 tentang Cipta Kerja dicabut dan dinyatakan tidak berlaku.

Untuk pendanaan imbalan kerja jangka Panjang tersebut, Perusahaan menyelenggarakan program dana pension manfaat pasti untuk seluruh karyawan tetap yang memenuhi syarat. Imbalan tersebut akan dibayarkan pada saat karyawan pension, cacat tetap atau diberhentikan.

Perusahaan telah menunjuk PT Asuransi Simas Jiwa untuk mengelola program pension tersebut melalui Dana Pensiun Lembaga Keuangan Simas Jiwa, yang pendiriannya telah disahkan menurut Keputusan Dewan Komisiner Otoritas Jasa Keuangan No. KEP-61/NB.1/2018 tanggal 16 Oktober 2018 mengenai Pengesahan atas Peraturan Dana Pensiun dari Dana Pensiun Lembaga Keuangan (DPLK) Simas Jiwa.

14. Long-Term Employee Benefits Liability

Starting from February 2, 2021, the Group calculated the employee benefit liabilities based on the Law No. 11 of 2020 on Job Creation (the "Job Creation Law") and Government Regulation No. 35 of 2021 regarding fixed-term employment contract, outsourcing, work time and rest time, and employment termination. Before Government Regulation No. 35 of 2021 was enacted, the calculation of employee benefit liabilities was based on Law No. 13 of 2003.

The President of the Republic of Indonesia has issued Government Regulation in Lieu of Law No. 2 of 2022 concerning Job Creation (Perppu Cipta Kerja 2/2022) on December 30, 2022 which is the implementation of the Constitutional Court Decision Number 91/PUU-XVIII/2020. With the enactment of this Perppu, Law no. 11/2020 concerning Job Creation is repealed and declared invalid.

To fund the long-term employee benefits, the Company has a defined benefit pension plan for all eligible permanent employees. The benefits will be paid when the employee retires, is permanently disabled or dismissed.

The Company has appointed PT Asuransi Simas Jiwa to manage the pension program through the Simas Jiwa Financial Institution Pension Fund, the establishment of which has been ratified according to the Decree of the Board of Commissioners of the Financial Services Authority No. KEP-61/NB.1/2018 dated October 16, 2018 regarding the Ratification of the Pension Fund Regulation of the Simas Jiwa Financial Institution Pension Fund (DPLK).

PT SINAR MAS MULTIARTHA TBK
Informasi Tambahan
Catatan atas Laporan Keuangan Entitas Induk
Untuk Tahun-tahun Yang Berakhir
31 Desember 2024 dan 2023
(Angka-angka Disajikan dalam Jutaan Rupiah,
kecuali dinyatakan lain)

PT SINAR MAS MULTIARTHA TBK
Supplementary Information
Notes to the Parent Company Financial Statements
For the Years Ended
December 31, 2024 and 2023
(Figures are Presented in Millions Rupiah, unless
otherwise stated)

Perhitungan aktuarial terakhir atas liabilitas imbalan kerja jangka panjang dilakukan oleh KKA Agus Susanto, aktuaris independen, tertanggal 18 Februari 2025.

The latest actuarial calculation of long-term employee benefit liabilities is carried out by KKA Agus Susanto, independent actuaries, dated February 18, 2025.

Jumlah karyawan yang berhak atas imbalan kerja (iuran kerja) jangka panjang tersebut masing-masing sebanyak 35 dan 42 karyawan pada tahun 2024 dan 2023.

The number of employees who are entitled to long-term employee benefits (employment contributions) are 35 and 42 employees in 2024 and 2023, respectively.

Jumlah yang diakui dalam laporan laba rugi dan penghasilan komprehensif lain sehubungan dengan imbalan pasti adalah sebagai berikut:

The amounts recognized in the statement of profit or loss and other comprehensive income in relation to defined benefits are as follows:

	2024	2023	
Nilai kini kewajiban imbalan pasti	2.184	2.493	Present value of defined benefit obligation
Nilai wajar aset program	(3.130)	(2.951)	Fair value of plan assets
Pendapatan pada aset program	946	458	Impact of asset ceiling
Jumlah liabilitas imbalan kerja jangka panjang	-	-	Total long-term employee benefit liabilities

Jumlah-jumlah yang diakui dalam laporan laba rugi dan penghasilan komprehensif lain sehubungan dengan imbalan pasti adalah sebagai berikut:

The amounts recognized in the statement of profit or loss and other comprehensive income in relation to defined benefits are as follows:

	2024	2023	
Biaya jasa kini	194	303	Current service costs
Biaya bunga neto	172	137	Net interest expense
Pendapatan pada aset program	(172)	(137)	Income on plan assets
Impact IFRIC	-	-	Impact IFRIC
Komponen biaya imbalan pasti yang diakui di laba rugi	194	303	Component of defined benefits cost recognized in profit or loss
Pengukuran kembali liabilitas imbalan pasti keuntungan aktuarial yang diakui dalam penghasilan komprehensif lain	(194)	(303)	Remeasurement on the defined benefits liability - actuarial gain recognized in other comprehensive income
Jumlah	-	-	Total

Biaya imbalan pasti untuk tahun berjalan disajikan sebagai bagian dari "Beban Umum dan Administrasi".

The current service cost and the net interest expense are included in the "General and administrative expenses" in the profit or loss.

Mutasi liabilitas imbalan kerja jangka panjang adalah sebagai berikut:

Movements of long-term employee benefit liability follows:

	2024	2023	
Liabilitas imbalan kerja jangka panjang pada awal tahun	-	-	Balance at the beginning of the year
Beban imbalan kerja jangka panjang tahu berjalan	194	303	Expense of long-term employee benefits
Keuntungan yang timbul dari perubahan asumsi aktuarial	(194)	(303)	Adjustment of employee benefit Actuarial gain arising from changes in assumptions
Liabilitas imbalan kerja jangka panjang pada akhir tahun	-	-	Balance at the end of the year

PT SINAR MAS MULTIARTHA TBK
Informasi Tambahan
Catatan atas Laporan Keuangan Entitas Induk
Untuk Tahun-tahun Yang Berakhir
31 Desember 2024 dan 2023
(Angka-angka Disajikan dalam Jutaan Rupiah,
kecuali dinyatakan lain)

PT SINAR MAS MULTIARTHA TBK
Supplementary Information
Notes to the Parent Company Financial Statements
For the Years Ended
December 31, 2024 and 2023
(Figures are Presented in Millions Rupiah, unless
otherwise stated)

Analisa sensitivitas dari perubahan asumsi-asumsi utama terhadap liabilitas imbalan kerja jangka panjang adalah sebagai berikut:

The sensitivities of the overall long-term employee benefit liabilities follows:

		31 Desember/December 31, 2024			
		Dampak terhadap liabilitas imbalan pasti/ Impact on Defined Benefit Liability			
		Perubahan Asumsi/ Changes In Assumption	Kenaikan Asumsi/ Increase In Assumption	Penurunan Asumsi/ Decrease In Assumption	
Tingkat diskonto	1%	(119)	134	Discount rate	
		31 Desember/December 31, 2023			
		Dampak terhadap liabilitas imbalan pasti/ Impact on Defined Benefit Liability			
		Perubahan Asumsi/ Changes In Assumption	Kenaikan Asumsi/ Increase In Assumption	Penurunan Asumsi/ Decrease In Assumption	
Tingkat diskonto	1%	(162)	183	Discount rate	

Asumsi aktuarial utama yang digunakan untuk menghitung imbalan kerja jangka panjang adalah sebagai berikut:

The principal actuarial assumptions used in the valuation of the defined post-employment benefits liability are as follows:

	2024	2023	
Usia pensiun normal	55	57	Retirement age
Tingkat diskonto	7,1%	6,9%	Discount rate
Tingkat kenaikan gaji	8,0%	8,0%	Salary growth rate
Tabel mortalita	Indonesia - IV (2019)	Indonesia - IV (2019)	Mortality age

15. Pajak Penghasilan

Pajak Kini

Rekonsiliasi antara laba sebelum pajak menurut laporan laba rugi dan penghasilan komprehensif lain dengan laba kena pajak adalah sebagai berikut:

	2024	2023
Laba sebelum pajak menurut laporan laba rugi dan penghasilan komprehensif lain	(64.189)	34.559
Perbedaan temporer:		
Imbalan kerja jangka panjang	194	303
Perbedaan tetap:		
Keuntungan atas penurunan nilai wajar-efek yang diukur pada nilai wajar melalui laba rugi		-
Beban umum dan administrasi	641.088	635.129
Beban penyusutan aset tetap	35.216	3.821
Beban sewa	4.335	1.705
Beban lain-lain	11.696	2.225
Rugi (laba) selisih kurs	(34.211)	25.695
Pendapatan sewa	(11.139)	(10.872)
Pendapatan bunga	(69.793)	(35.099)
Kerugian (keuntungan) dari investasi pada unit reksa dana	(6.552)	(29.415)
Pendapatan dividen	(276.899)	(321.967)

15. Income Taxes

Current tax

A reconciliation between profit before tax per statements of profit or loss and other comprehensive income and taxable income follows:

	2024	2023
Profit before tax per statements of profit or loss and other comprehensive income	(64.189)	34.559
Temporer differences:		
long-term employee benefits	194	303
Permanent differences:		
Unrealized gain on increase in fair value		-
General and administrative expenses	641.088	635.129
Depreciation expense	35.216	3.821
Rent expenses	4.335	1.705
Other expenses	11.696	2.225
Loss on foreign exchange	(34.211)	25.695
Rent income	(11.139)	(10.872)
Interest income	(69.793)	(35.099)
Gain from investment in units of mutual funds	(6.552)	(29.415)
Dividend income	(276.899)	(321.967)

PT SINAR MAS MULTIARTHA TBK
Informasi Tambahan
Catatan atas Laporan Keuangan Entitas Induk
Untuk Tahun-tahun Yang Berakhir
31 Desember 2024 dan 2023
(Angka-angka Disajikan dalam Jutaan Rupiah,
kecuali dinyatakan lain)

PT SINAR MAS MULTIARTHA TBK
Supplementary Information
Notes to the Parent Company Financial Statements
For the Years Ended
December 31, 2024 and 2023
(Figures are Presented in Millions Rupiah, unless
otherwise stated)

	2024	2023	
Pendapatan atas penjualan Investasi jangka pendek	(223.855)	(308.143)	Income from sale of short term investment
Laba selisih kurs	-	-	Gain on foreign exchange
Ekuitas pada rugi bersih	-	-	Equity in net loss of associate entity
Kerugian penurunan nilai piutang	2.591	33.175	Loss on impairment of receivables
Jumlah	72.477	(3.746)	Total
Laba kena pajak (rugi fiskal)	8.482	31.116	Taxable profit (tax loss)
Beban pajak kini	1.866	6.846	Current tax expense
Pajak dibayar dimuka	1.845	6.825	Prepaid taxes
Jumlah utang pajak kini	21	21	Current tax payable amount

Pajak Tangguhan**Deferred Tax**

	Dikreditkan (dibebankan) ke/ Credit (charged) to				
	1 Januari/ January 2024	Laba rugi/ Profit and loss	Penghasilan Komprehensif Lain/ Other comprehensive income	31 Desember/ December 2024	
Aset Pajak Tangguhan					Deferred Tax Assets
Imbalan kerja jangka panjang	-	43	(43)		Long term employee benefits
	Dikreditkan (dibebankan) ke/ Credit (charged) to				
	1 Januari/ January 2023	Laba rugi/ Profit and loss	Penghasilan Komprehensif Lain/ Other comprehensive income	31 Desember/ December 2023	
Aset Pajak Tangguhan					Deferred Tax Assets
Imbalan kerja jangka panjang	-	67	(67)	-	Long term employee benefits

Rekonsiliasi antara jumlah beban pajak dan laba akuntansi Perusahaan yang dihitung berdasarkan tarif pajak yang berlaku adalah sebagai berikut:

A reconciliation between the total tax expense and the amounts computed by applying the effective tax rate follows:

	2024	2023	
Laba sebelum pajak menurut laporan laba rugi dan penghasilan komprehensif lain	(64.189)	34.559	Profit before tax per statements of profit or loss and other comprehensive income
Beban pajak atas dasar tarif pajak yang berlaku	(14.122)	7.603	Tax expense at effective tax rates
Pengaruh pajak atas perbedaan tetap:			Tax effects of permanent differences:
Beban umum dan administrasi	141.039	139.728	General and administrative expenses
Beban penyusutan aset tetap	7.747	841	Depreciation expense
Beban sewa	954	375	Rent expenses
Beban lain-lain	2.573	489	Other expenses
Rugi (Laba) selisih kurs	(7.526)	5.653	Loss on foreign exchange
Pendapatan sewa	(2.451)	(2.392)	Rent income
Pendapatan bunga	(15.354)	(7.722)	Interest income

PT SINAR MAS MULTIARTHA TBK
Informasi Tambahan
Catatan atas Laporan Keuangan Entitas Induk
Untuk Tahun-tahun Yang Berakhir
31 Desember 2024 dan 2023
(Angka-angka Disajikan dalam Jutaan Rupiah,
kecuali dinyatakan lain)

PT SINAR MAS MULTIARTHA TBK
Supplementary Information
Notes to the Parent Company Financial Statements
For the Years Ended
December 31, 2024 and 2023
(Figures are Presented in Millions Rupiah, unless
otherwise stated)

	2024	2023	
Kerugian (keuntungan) dari investasi pada unit reksa dana	(1.441)	(6.471)	Gain from investment in units of mutual funds
Pendapatan dividen	(60.918)	(70.833)	Dividend income
Pendapatan atas penjualan investasi jangka pendek	(49.248)	(67.791)	Income from sale of short term investment
Laba selisih kurs	-	-	Gain on foreign exchange
Kerugian penurunan nilai piutang	570	7.299	Loss on impairment of receivables
Jumlah	15.945	(824)	Total
Beban pajak Perusahaan	1.823	6.779	Tax expense of the Company



PT Sinar Mas Multiartha Tbk

Menara Tekno Lt. 7 / 7th Fl.

Jl. Fachruddin No. 19

Jakarta Pusat / Central Jakarta 10250

☎ (021) 392 5660

📠 (021) 392 5788

@ multiartha@smma.co.id

🌐 www.smma.co.id